

# Bulletin

Stand 24.05.2022

## 1. COVID-19-Fallzahlen

Abbildung 1. Globale, bundesweite und hessische Meldezahlen und Todesfälle.

		Differenz zum 23.05.2022
Bestätigte Fälle weltweit <sup>1</sup> :	526.092.647	+481.599
	Todesfälle weltweit <sup>1</sup> :	6.278.676
Bestätigte Fälle Deutschland <sup>2</sup> :	26.109.965	+64.437
	Todesfälle Deutschland <sup>2</sup> :	138.485
Bestätigte Fälle Hessen <sup>2</sup> :	1.839.849	+6.790
	Todesfälle Hessen <sup>2</sup> :	10.062

<sup>1</sup> Johns Hopkins University (abgerufen 6:00, Uhr)

<sup>2</sup> Robert Koch-Institut (Meldedaten, SurvNet-Stand 00:00 Uhr)

Die Angaben zur Differenz beziehen sich auf die letzte Berichterstellung. **Die negative Anzahl von neuen hessischen Todesfällen im Zusammenhang mit einer SARS-CoV-2 Infektion ergibt sich aufgrund einer Datenkorrektur.**

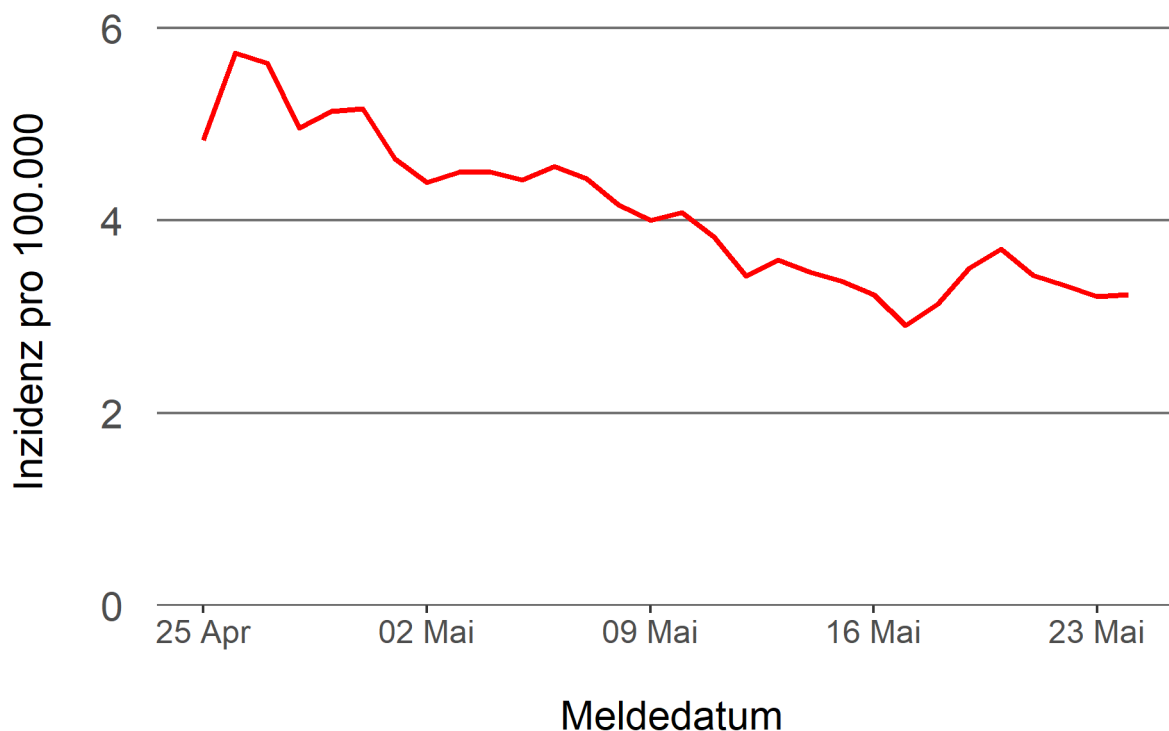
**Pandemie (seit 11.03.2020)**

## 2. Leitindikatoren zur Bestimmung des Pandemiegeschehens

### 2.1. Hospitalisierungsinzidenz

Der durch das RKI ausgewiesene Hospitalisierungsinzidenz-Tageswert für Hessen liegt aktuell bei 3,23 pro 100.000 Einwohner\*innen (24.05.2022). Eine Woche zuvor betrug der Wert 2,91 pro 100.000.

**Abbildung 2. 7-Tage-Inzidenz Hospitalisierungen in Hessen im zeitlichen Verlauf**



### 2.2. Zahl der mit COVID-19-Patient\*innen belegten Intensivbetten

Nach der IVENA Sonderlage waren am 24.05.2022 um 11:00 Uhr 75 Betten auf hessischen Intensivstationen mit Patient\*innen mit einer COVID-19-Erkrankung belegt. Bei 67 wurde eine SARS-CoV-2 Infektion bestätigt, bei 8 besteht der Verdacht. Vor einer Woche waren es 88 Patient\*innen, die auf hessischen Intensivstationen gepflegt werden mussten.

### **3. Weitere Indikatoren zur Bestimmung des Pandemiegeschehens**

#### 3.1. Zahl der mit COVID-19-Patient\*innen belegten Normalbetten

Nach der IVENA Sonderlage waren am 24.05.2022 um 11:00 Uhr 561 Betten auf hessischen Normalstationen mit Patient\*innen mit einer COVID-19-Erkrankung belegt. Bei 473 wurde eine SARS-CoV-2 Infektion bestätigt, bei 88 besteht der Verdacht. Vor einer Woche lag die Zahl der Hospitalisierten bei 705.

#### 3.2. Impfstatus von COVID-19-Patient\*innen in Intensivbehandlung

43,9 Prozent der auf hessischen Intensivstationen behandelten Patient\*innen mit COVID-19 sind nicht vollständig geimpft (ungeimpft oder teilgeimpft), während 50 Prozent vollständig geimpft sind. Bei 6,1 Prozent ist der Impfstatus unbekannt.

#### 3.3. Aktuelle COVID-19-Impfquote in Hessen

Nach den zum Zeitpunkt der Erstellung aktuellsten verfügbaren Daten sind 74,5 Prozent der hessischen Bevölkerung vollständig gegen SARS-CoV-2 geimpft. Geboostert sind 57,1 Prozent (RKI Impfquotenmonitoring, Stand: 24.05.2022). Wenn nur die Altersgruppe ab 12 Jahren berücksichtigt wird, beträgt der vollimmunisierte Anteil 82,5 Prozent und geboostert sind 64,4 Prozent.

### 3.5. Fallzahlen COVID-19 in Hessen (SurvNet-Stand 24.05.2022, 00:00 Uhr)

**Tabelle 1. Übersicht bestätigter COVID-19-Fälle in Hessen inklusive 7-Tage-Inzidenz**

Kreis/Stadt	7-Tage	Aktuell	Aktuell	Kumulativ	Kumulativ	7-Tage
	Inzidenz*	Fälle	Todesfälle	Fälle	Todesfälle	Fälle
LK Bergstraße	429,1	231	0	82.896	462	1.163
LK Darmstadt-Dieburg	392,3	357	0	80.224	438	1.168
LK Fulda	405,3	347	0	84.523	385	904
LK Gießen	384,3	298	1	83.182	413	1.044
LK Groß-Gerau	309,3	282	1	78.289	375	853
LK Hersfeld-Rotenburg	363,2	222	0	33.421	224	437
LK Hochtaunuskreis	424,8	323	0	63.075	268	1.008
LK Kassel	449,4	378	-18	56.156	272	1.065
LK Lahn-Dill-Kreis	434,5	315	0	76.160	312	1.101
LK Limburg-Weilburg	322,1	161	0	51.231	351	555
LK Main-Kinzig-Kreis	301,4	378	1	130.029	873	1.271
LK Main-Taunus-Kreis	387,4	365	0	67.014	299	927
LK Marburg-Biedenkopf	320,9	171	1	71.888	349	789
LK Odenwaldkreis	373,1	51	0	29.733	225	361
LK Offenbach	329,0	384	0	107.610	760	1.173
LK Rheingau-Taunus-Kreis	438,6	227	0	52.414	217	822
LK Schwalm-Eder-Kreis	443,2	154	0	46.808	285	797
LK Vogelsbergkreis	421,8	86	1	31.335	125	445
LK Waldeck-Frankenberg	507,9	161	0	43.319	187	795
LK Werra-Meißner-Kreis	363,8	53	0	25.864	206	364
LK Wetteraukreis	321,9	292	0	86.610	655	999
SK Darmstadt	410,9	173	0	43.865	209	654
SK Frankfurt am Main	307,3	644	3	232.823	1.221	2.348
SK Kassel	555,6	377	0	52.361	273	1.117
SK Offenbach	278,1	113	0	43.473	269	364
SK Wiesbaden	335,2	247	1	85.546	409	934
<b>Gesamt</b>	<b>372,8</b>	<b>6.790</b>	<b>-9</b>	<b>1.839.849</b>	<b>10.062</b>	<b>23.458</b>

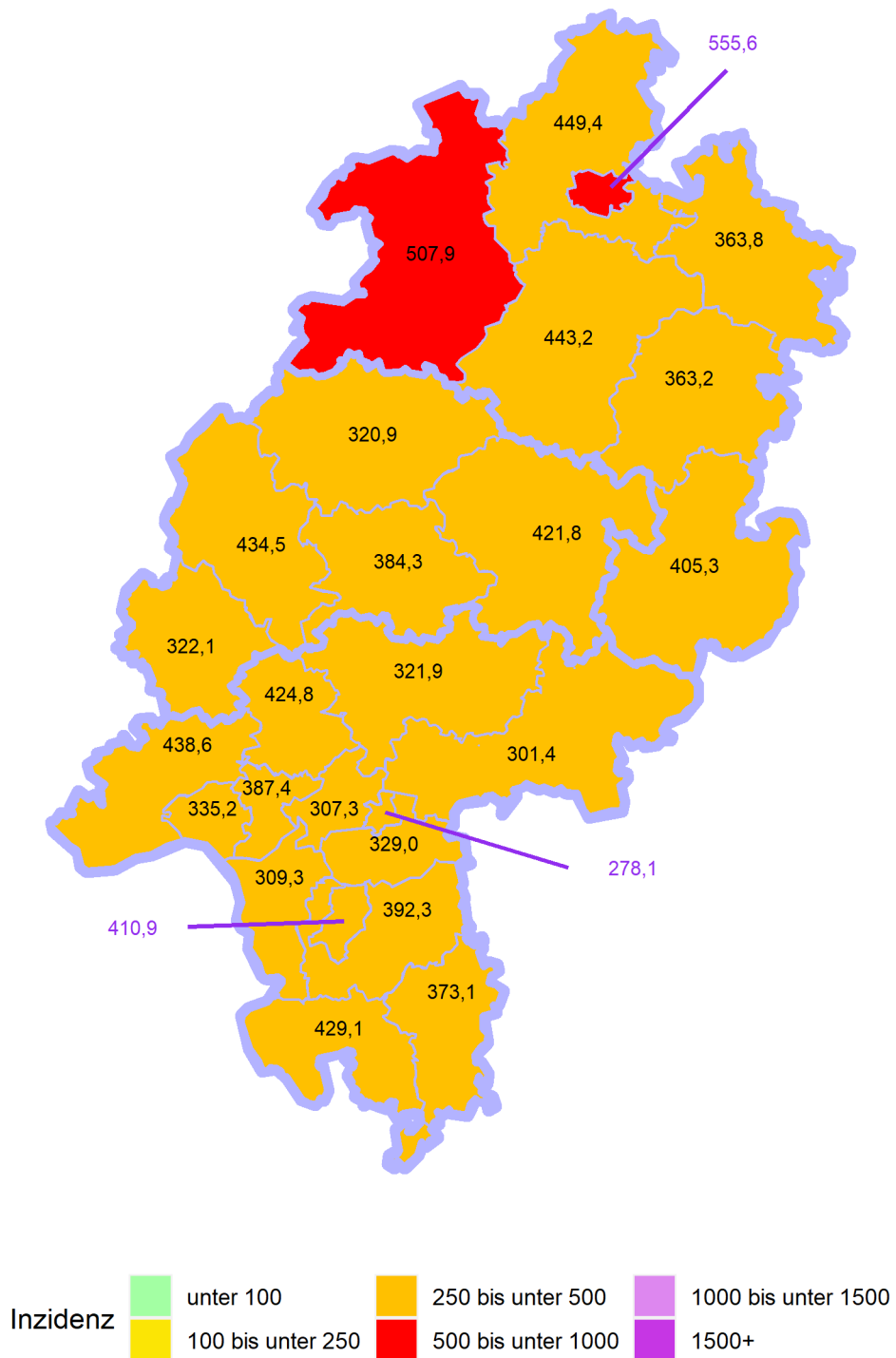
\* Berechnet als Anzahl Fälle per 100.000 Bevölkerung.

Die Differenzen beziehen sich auf die letzte Herausgabe des Bulletins. **Die negative Anzahl von neuen hessischen Todesfällen im Zusammenhang mit einer SARS-CoV-2 Infektion ergibt sich aufgrund einer Datenkorrektur.**

Die Inzidenz beschreibt die in einem bestimmten Zeitraum neu aufgetretene Anzahl an Krankheitsfällen in einer definierten Population. Sie wird meist pro 100.000 Einwohner angegeben.

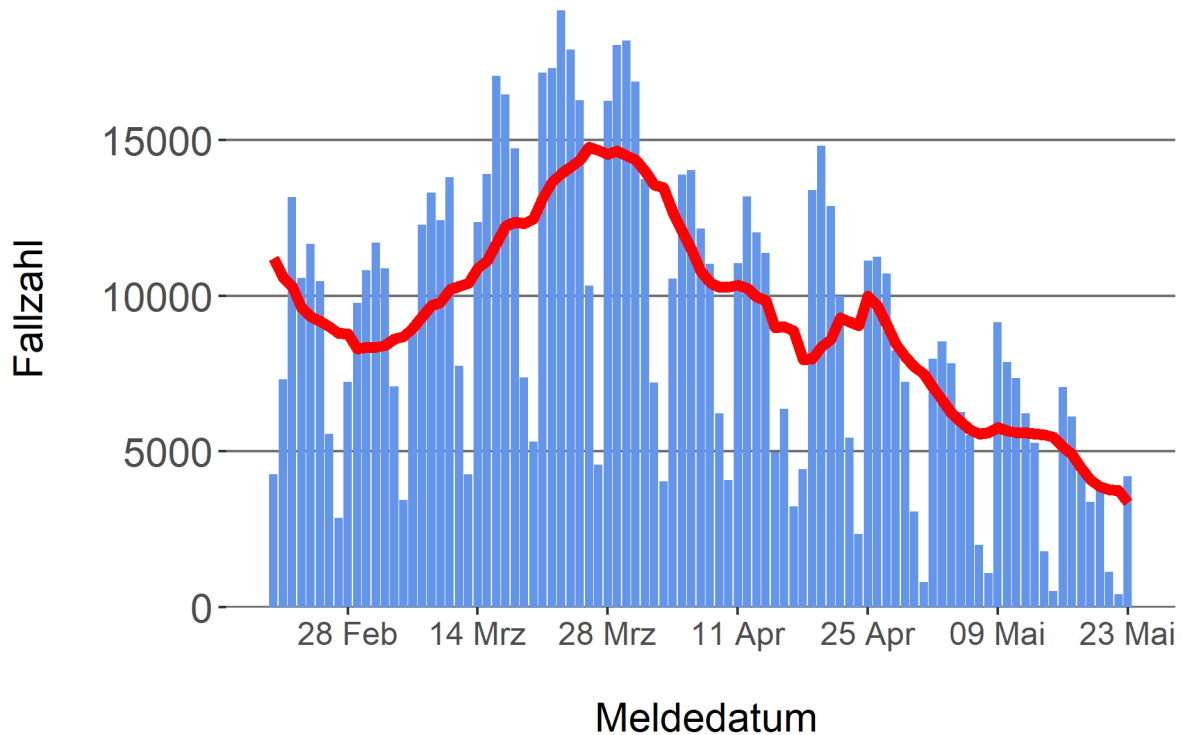
Die kumulierte Inzidenz umfasst alle bisher gemeldeten bestätigten Fälle in Hessen pro 100.000 Einwohner und die 7-Tage-Inzidenz beschreibt alle bestätigten Fälle der vorangegangenen sieben Tage in Hessen pro 100.000 Einwohner. Für die Berechnung der Inzidenzen werden die Bevölkerungszahlen des Hessischen Statistischen Landesamtes in Wiesbaden (Stand: 31.12.2020) zugrunde gelegt.

Abbildung 3. Tagesaktuell berechnete 7-Tages-Inzidenz bestätigter COVID-19-Fälle



#### Abbildung 4. Darstellung der bestätigten COVID-19-Fälle in Hessen nach Meldedatum

Das Meldedatum entspricht dem Tag, an dem der Fall dem Gesundheitsamt bekannt wurde und im elektronischen Meldesystem erfasst wurde. Es wurden alle gemeldeten Fälle aufgetragen, die bis zum Vortag des heutigen Datums eingegangen sind. Der erste COVID-19-Fall in Hessen wurde am 28. Februar 2020 gemeldet. Die rote Linie ist das sog. nachlaufende 7-Tage-Mittel, das zur Glättung eingesetzt wird. Die Summe der Fälle des Berichtstags und der sechs vorherigen Tage wird durch Sieben geteilt und dargestellt.



#### Links zu den Websites von HMSI, RKI und BZgA

Informationen auf der Website des HMSI:

<https://soziales.hessen.de/Corona>

Übersicht des RKI zu aktuellen Risikogebieten:

[https://www.rki.de/DE/Content/InfAZ/N/Neuartiges\\_Coronavirus/Risikogebiete\\_neu.html](https://www.rki.de/DE/Content/InfAZ/N/Neuartiges_Coronavirus/Risikogebiete_neu.html)

Informationen der Bundeszentrale für gesundheitliche Aufklärung (BZgA):

<https://www.infektionsschutz.de/coronavirus-sars-cov-2.html>

#### Kontakt

Pressereferat

Hessisches Ministerium für Soziales und Integration

Sonnenbergerstraße 2/2A

65193 Wiesbaden

Telefon (0611) 32-19 3408

Telefax (0611) 32-719 4666

E-Mail: [presse@hsm.hessen.de](mailto:presse@hsm.hessen.de)