

Bulletin

Stand 25.05.2022

1. COVID-19-Fallzahlen

Abbildung 1. Globale, bundesweite und hessische Meldezahlen und Todesfälle.

		Differenz zum 24.05.2022
Bestätigte Fälle weltweit ¹ :	526.704.715	+612.068
	Todesfälle weltweit ¹ :	6.280.424
Bestätigte Fälle Deutschland ² :	26.159.106	+49.141
	Todesfälle Deutschland ² :	138.643
Bestätigte Fälle Hessen ² :	1.844.191	+4.342
	Todesfälle Hessen ² :	10.096

¹ Johns Hopkins University (abgerufen 6:00, Uhr)

² Robert Koch-Institut (Meldedaten, SurvNet-Stand 00:00 Uhr)

Die Angaben zur Differenz beziehen sich auf die letzte Berichtserstellung.

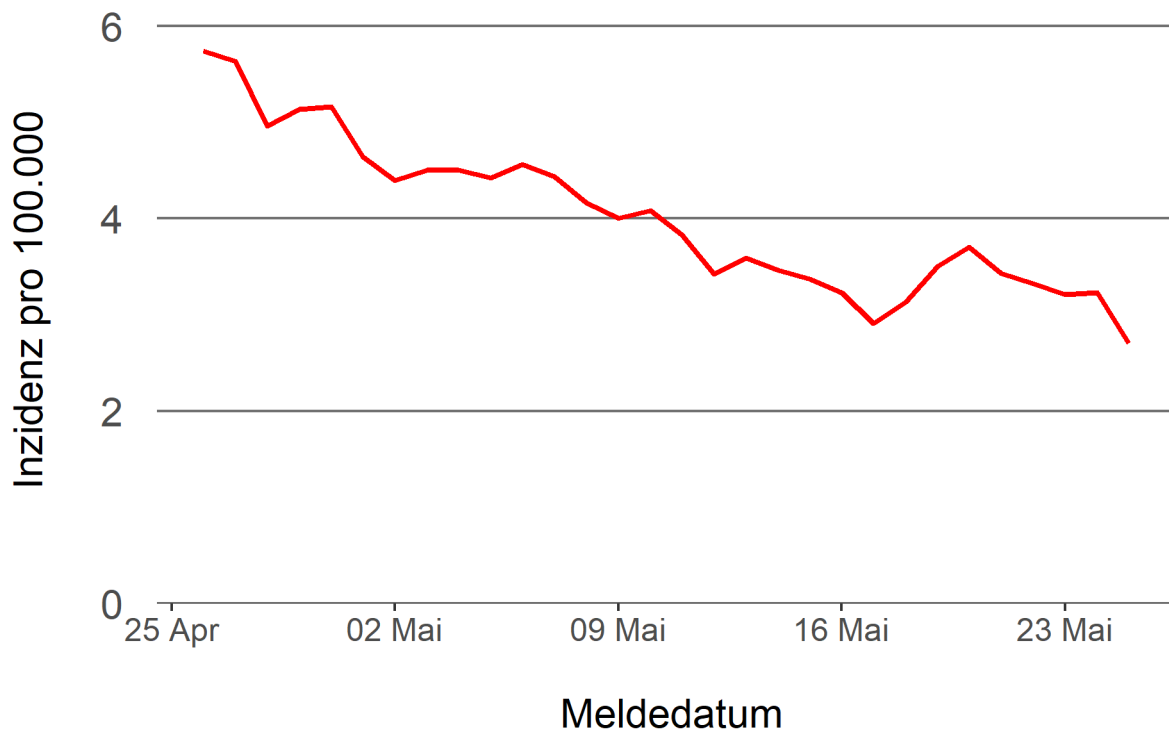
Pandemie (seit 11.03.2020)

2. Leitindikatoren zur Bestimmung des Pandemiegeschehens

2.1. Hospitalisierungsinzidenz

Der durch das RKI ausgewiesene Hospitalisierungsinzidenz-Tageswert für Hessen liegt aktuell bei 2,7 pro 100.000 Einwohner*innen (25.05.2022). Eine Woche zuvor betrug der Wert 3,13 pro 100.000.

Abbildung 2. 7-Tage-Inzidenz Hospitalisierungen in Hessen im zeitlichen Verlauf



2.2. Zahl der mit COVID-19-Patient*innen belegten Intensivbetten

Nach der IVENA Sonderlage waren am 25.05.2022 um 11:00 Uhr 71 Betten auf hessischen Intensivstationen mit Patient*innen mit einer COVID-19-Erkrankung belegt. Bei 65 wurde eine SARS-CoV-2 Infektion bestätigt, bei 6 besteht der Verdacht. Vor einer Woche waren es 91 Patient*innen, die auf hessischen Intensivstationen gepflegt werden mussten.

3. Weitere Indikatoren zur Bestimmung des Pandemiegeschehens

3.1. Zahl der mit COVID-19-Patient*innen belegten Normalbetten

Nach der IVENA Sonderlage waren am 25.05.2022 um 11:00 Uhr 505 Betten auf hessischen Normalstationen mit Patient*innen mit einer COVID-19-Erkrankung belegt. Bei 421 wurde eine SARS-CoV-2 Infektion bestätigt, bei 84 besteht der Verdacht. Vor einer Woche lag die Zahl der Hospitalisierten bei 668.

3.2. Impfstatus von COVID-19-Patient*innen in Intensivbehandlung

38,5 Prozent der auf hessischen Intensivstationen behandelten Patient*innen mit COVID-19 sind nicht vollständig geimpft (ungeimpft oder teilgeimpft), während 53,8 Prozent vollständig geimpft sind. Bei 7,7 Prozent ist der Impfstatus unbekannt.

3.3. Aktuelle COVID-19-Impfquote in Hessen

Nach den zum Zeitpunkt der Erstellung aktuellsten verfügbaren Daten sind 74,5 Prozent der hessischen Bevölkerung vollständig gegen SARS-CoV-2 geimpft. Geboostert sind 57,2 Prozent (RKI Impfquotenmonitoring, Stand: 25.05.2022). Wenn nur die Altersgruppe ab 12 Jahren berücksichtigt wird, beträgt der vollimmunisierte Anteil 82,5 Prozent und geboostert sind 64,4 Prozent.

3.5. Fallzahlen COVID-19 in Hessen (SurvNet-Stand 25.05.2022, 00:00 Uhr)

Tabelle 1. Übersicht bestätigter COVID-19-Fälle in Hessen inklusive 7-Tage-Inzidenz

Kreis/Stadt	7-Tage	Aktuell	Aktuell	Kumulativ	Kumulativ	7-Tage
	Inzidenz*	Fälle	Todesfälle	Fälle	Todesfälle	Fälle
LK Bergstraße	409,9	304	0	83.200	462	1.111
LK Darmstadt-Dieburg	360,4	228	0	80.452	438	1.073
LK Fulda	351,1	95	1	84.618	386	783
LK Gießen	347,9	148	0	83.330	413	945
LK Groß-Gerau	308,9	194	0	78.483	375	852
LK Hersfeld-Rotenburg	315,0	65	0	33.486	224	379
LK Hochtaunuskreis	405,8	207	0	63.282	268	963
LK Kassel	397,5	45	18	56.201	290	942
LK Lahn-Dill-Kreis	438,1	209	8	76.369	320	1.110
LK Limburg-Weilburg	318,1	136	0	51.367	351	548
LK Main-Kinzig-Kreis	272,7	194	0	130.223	873	1.150
LK Main-Taunus-Kreis	395,0	196	0	67.210	299	945
LK Marburg-Biedenkopf	334,3	287	1	72.175	350	822
LK Odenwaldkreis	273,9	53	0	29.786	225	265
LK Offenbach	321,4	252	0	107.862	760	1.146
LK Rheingau-Taunus-Kreis	397,5	103	1	52.517	218	745
LK Schwalm-Eder-Kreis	402,0	164	0	46.972	285	723
LK Vogelsbergkreis	383,9	92	0	31.427	125	405
LK Waldeck-Frankenberg	459,3	133	0	43.452	187	719
LK Werra-Meißner-Kreis	326,8	70	0	25.934	206	327
LK Wetteraukreis	310,0	268	0	86.878	655	962
SK Darmstadt	356,8	123	1	43.988	210	568
SK Frankfurt am Main	290,4	421	1	233.244	1.222	2.219
SK Kassel	451,1	175	0	52.536	273	907
SK Offenbach	266,6	71	0	43.544	269	349
SK Wiesbaden	303,3	109	3	85.655	412	845
Gesamt	346,5	4.342	34	1.844.191	10.096	21.803

* Berechnet als Anzahl Fälle per 100.000 Bevölkerung.

Die Differenzen beziehen sich auf die letzte Herausgabe des Bulletins.

Die Inzidenz beschreibt die in einem bestimmten Zeitraum neu aufgetretene Anzahl an Krankheitsfällen in einer definierten Population. Sie wird meist pro 100.000 Einwohner angegeben.

Die kumulierte Inzidenz umfasst alle bisher gemeldeten bestätigten Fälle in Hessen pro 100.000 Einwohner und die 7-Tage-Inzidenz beschreibt alle bestätigten Fälle der vorangegangenen sieben Tage in Hessen pro 100.000 Einwohner. Für die Berechnung der Inzidenzen werden die Bevölkerungszahlen des Hessischen Statistischen Landesamtes in Wiesbaden (Stand: 31.12.2020) zugrunde gelegt.

Abbildung 3. Tagesaktuell berechnete 7-Tages-Inzidenz bestätigter COVID-19-Fälle


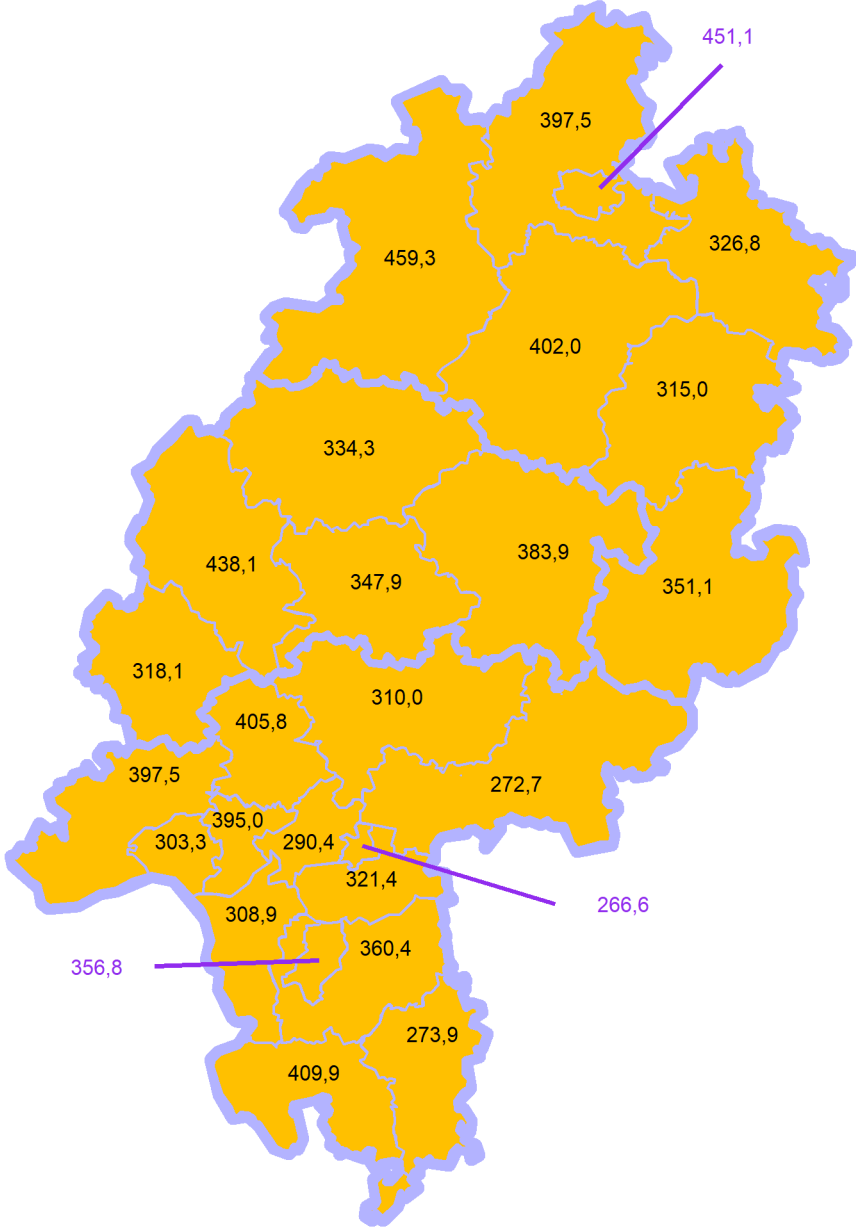
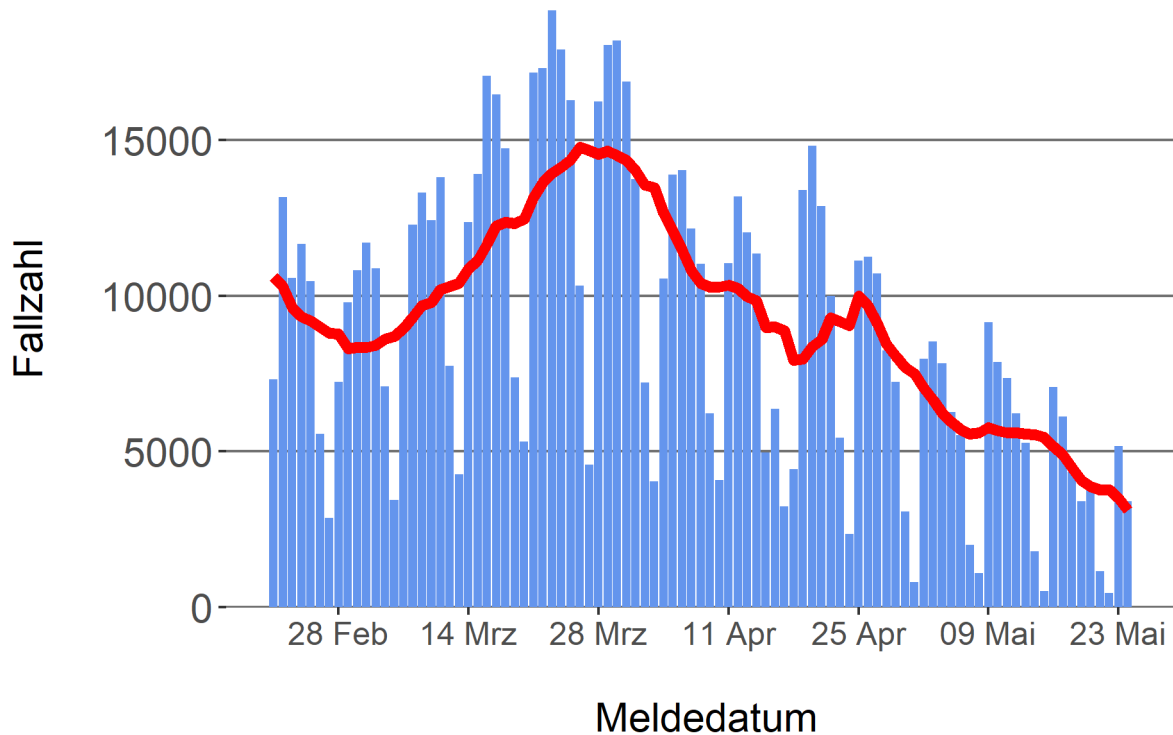


Abbildung 4. Darstellung der bestätigten COVID-19-Fälle in Hessen nach Meldedatum

Das Meldedatum entspricht dem Tag, an dem der Fall dem Gesundheitsamt bekannt wurde und im elektronischen Meldesystem erfasst wurde. Es wurden alle gemeldeten Fälle aufgetragen, die bis zum Vortag des heutigen Datums eingegangen sind. Der erste COVID-19-Fall in Hessen wurde am 28. Februar 2020 gemeldet. Die rote Linie ist das sog. nachlaufende 7-Tage-Mittel, das zur Glättung eingesetzt wird. Die Summe der Fälle des Berichtstags und der sechs vorherigen Tage wird durch Sieben geteilt und dargestellt.



Links zu den Websites von HMSI, RKI und BZgA

Informationen auf der Website des HMSI:

<https://soziales.hessen.de/Corona>

Übersicht des RKI zu aktuellen Risikogebieten:

https://www.rki.de/DE/Content/InfAZ/N/Neuartiges_Coronavirus/Risikogebiete_neu.html

Informationen der Bundeszentrale für gesundheitliche Aufklärung (BZgA):

<https://www.infektionsschutz.de/coronavirus-sars-cov-2.html>

Kontakt

Pressereferat

Hessisches Ministerium für Soziales und Integration

Sonnenbergerstraße 2/2A

65193 Wiesbaden

Telefon (0611) 32-19 3408

Telefax (0611) 32-719 4666

E-Mail: presse@hsm.hessen.de