

# Bulletin

Stand 27.05.2022

## 1. COVID-19-Fallzahlen

Abbildung 1. Globale, bundesweite und hessische Meldezahlen und Todesfälle.

		Differenz zum 25.05.2022
Bestätigte Fälle weltweit <sup>1</sup> :	527.840.775	+1.136.060
	Todesfälle weltweit <sup>1</sup> :	6.284.533
Bestätigte Fälle Deutschland <sup>2</sup> :	26.200.663	+41.557
	Todesfälle Deutschland <sup>2</sup> :	138.781
Bestätigte Fälle Hessen <sup>2</sup> :	1.847.349	+3.158
	Todesfälle Hessen <sup>2</sup> :	10.111

<sup>1</sup> Johns Hopkins University (abgerufen 6:00, Uhr)

<sup>2</sup> Robert Koch-Institut (Melde Daten, SurvNet-Stand 00:00 Uhr)

Die Angaben zur Differenz beziehen sich auf die letzte Berichtserstellung.

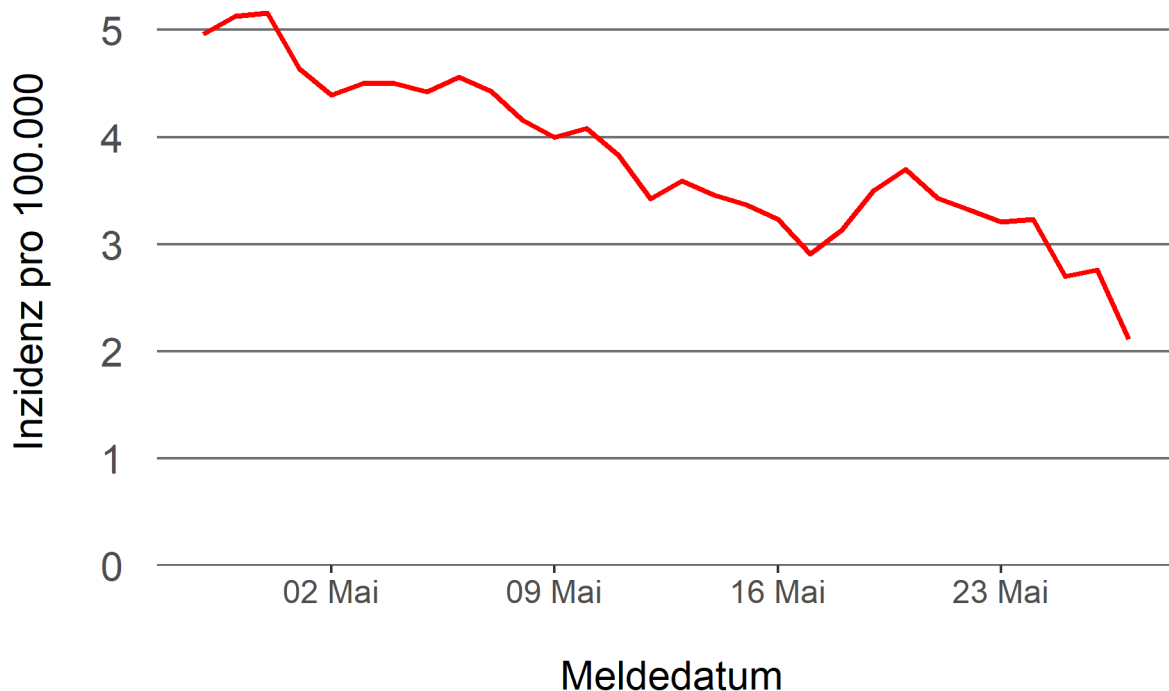
**Pandemie (seit 11.03.2020)**

## 2. Leitindikatoren zur Bestimmung des Pandemiegeschehens

### 2.1. Hospitalisierungsinzidenz

Der durch das RKI ausgewiesene Hospitalisierungsinzidenz-Tageswert für Hessen liegt aktuell bei 2,11 pro 100.000 Einwohner\*innen (27.05.2022). Eine Woche zuvor betrug der Wert 3,7 pro 100.000.

**Abbildung 2. 7-Tage-Inzidenz Hospitalisierungen in Hessen im zeitlichen Verlauf**



### 2.2. Zahl der mit COVID-19-Patient\*innen belegten Intensivbetten

Nach der IVENA Sonderlage waren am 27.05.2022 um 11:00 Uhr 68 Betten auf hessischen Intensivstationen mit Patient\*innen mit einer COVID-19-Erkrankung belegt. Bei 64 wurde eine SARS-CoV-2 Infektion bestätigt, bei 4 besteht der Verdacht. Vor einer Woche waren es 79 Patient\*innen, die auf hessischen Intensivstationen gepflegt werden mussten.

### **3. Weitere Indikatoren zur Bestimmung des Pandemiegeschehens**

#### 3.1. Zahl der mit COVID-19-Patient\*innen belegten Normalbetten

Nach der IVENA Sonderlage waren am 27.05.2022 um 11:00 Uhr 455 Betten auf hessischen Normalstationen mit Patient\*innen mit einer COVID-19-Erkrankung belegt. Bei 381 wurde eine SARS-CoV-2 Infektion bestätigt, bei 74 besteht der Verdacht. Vor einer Woche lag die Zahl der Hospitalisierten bei 609.

#### 3.2. Impfstatus von COVID-19-Patient\*innen in Intensivbehandlung

42,9 Prozent der auf hessischen Intensivstationen behandelten Patient\*innen mit COVID-19 sind nicht vollständig geimpft (ungeimpft oder teilgeimpft), während 55,6 Prozent vollständig geimpft sind. Bei 1,6 Prozent ist der Impfstatus unbekannt.

#### 3.3. Aktuelle COVID-19-Impfquote in Hessen

Nach den zum Zeitpunkt der Erstellung aktuellsten verfügbaren Daten sind 74,5 Prozent der hessischen Bevölkerung vollständig gegen SARS-CoV-2 geimpft. Geboostert sind 57,2 Prozent (RKI Impfquotenmonitoring, Stand: 27.05.2022). Wenn nur die Altersgruppe ab 12 Jahren berücksichtigt wird, beträgt der vollimmunisierte Anteil 82,5 Prozent und geboostert sind 64,5 Prozent.

### 3.5. Fallzahlen COVID-19 in Hessen (SurvNet-Stand 27.05.2022, 00:00 Uhr)

**Tabelle 1. Übersicht bestätigter COVID-19-Fälle in Hessen inklusive 7-Tage-Inzidenz**

Kreis/Stadt	7-Tage	Aktuell	Aktuell	Kumulativ	Kumulativ	7-Tage
	Inzidenz*	Fälle	Todesfälle	Fälle	Todesfälle	Fälle
LK Bergstraße	318,1	151	2	83.351	464	862
LK Darmstadt-Dieburg	286,5	110	0	80.562	438	853
LK Fulda	270,4	102	0	84.720	386	603
LK Gießen	279,4	162	0	83.492	413	759
LK Groß-Gerau	237,5	107	0	78.590	375	655
LK Hersfeld-Rotenburg	233,6	86	0	33.572	224	281
LK Hochtaunuskreis	319,9	108	0	63.390	268	759
LK Kassel	303,8	42	0	56.243	290	720
LK Lahn-Dill-Kreis	352,4	153	7	76.522	327	893
LK Limburg-Weilburg	292,5	169	1	51.536	352	504
LK Main-Kinzig-Kreis	209,6	174	0	130.397	873	884
LK Main-Taunus-Kreis	321,8	161	1	67.371	300	770
LK Marburg-Biedenkopf	250,9	133	0	72.308	350	617
LK Odenwaldkreis	212,9	60	0	29.846	225	206
LK Offenbach	249,1	164	1	108.026	761	888
LK Rheingau-Taunus-Kreis	296,1	88	0	52.605	218	555
LK Schwalm-Eder-Kreis	265,8	75	0	47.047	285	478
LK Vogelsbergkreis	273,9	46	0	31.473	125	289
LK Waldeck-Frankenberg	315,0	113	0	43.565	187	493
LK Werra-Meißner-Kreis	237,9	56	0	25.990	206	238
LK Wetteraukreis	235,5	125	0	87.003	655	731
SK Darmstadt	268,3	59	1	44.047	211	427
SK Frankfurt am Main	238,3	397	1	233.641	1.223	1.821
SK Kassel	456,1	104	0	52.640	273	917
SK Offenbach	216,2	48	0	43.592	269	283
SK Wiesbaden	262,0	165	1	85.820	413	730
<b>Gesamt</b>	<b>273,6</b>	<b>3.158</b>	<b>15</b>	<b>1.847.349</b>	<b>10.111</b>	<b>17.216</b>

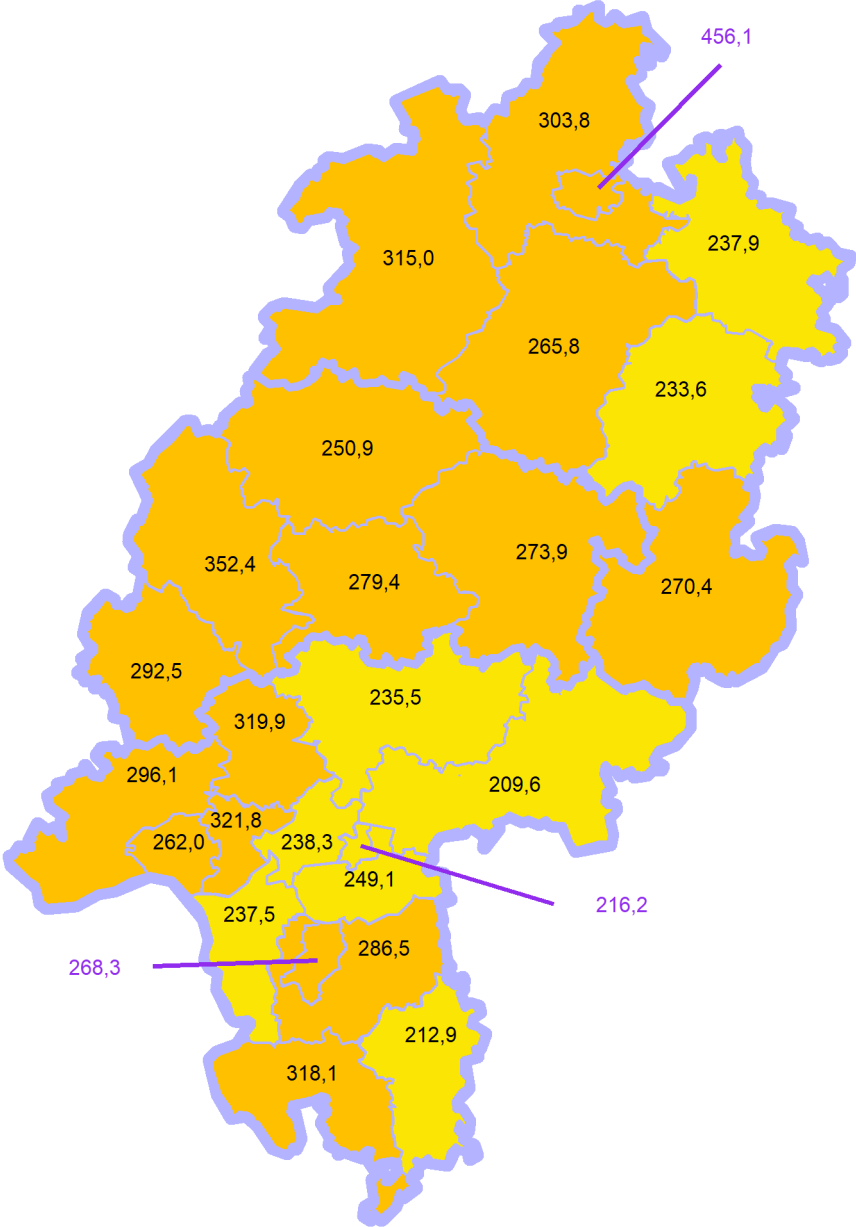
\* Berechnet als Anzahl Fälle per 100.000 Bevölkerung.

Die Differenzen beziehen sich auf die letzte Herausgabe des Bulletins.

Die Inzidenz beschreibt die in einem bestimmten Zeitraum neu aufgetretene Anzahl an Krankheitsfällen in einer definierten Population. Sie wird meist pro 100.000 Einwohner angegeben.

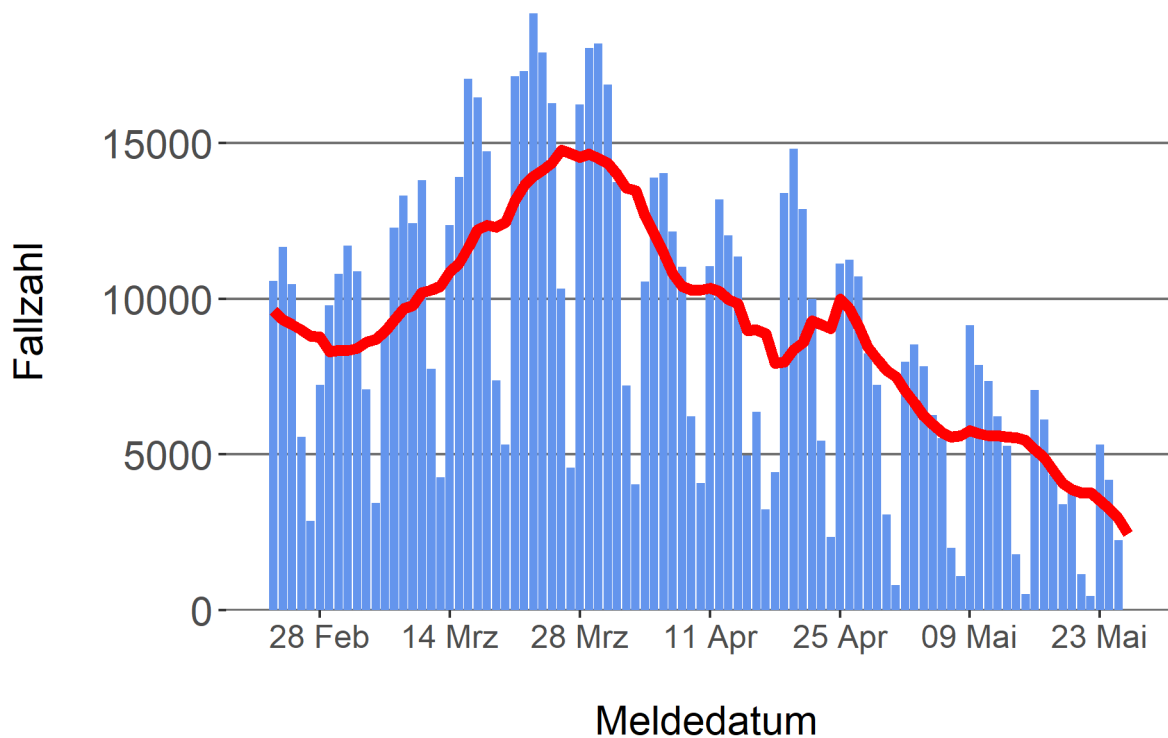
Die kumulierte Inzidenz umfasst alle bisher gemeldeten bestätigten Fälle in Hessen pro 100.000 Einwohner und die 7-Tage-Inzidenz beschreibt alle bestätigten Fälle der vorangegangenen sieben Tage in Hessen pro 100.000 Einwohner. Für die Berechnung der Inzidenzen werden die Bevölkerungszahlen des Hessischen Statistischen Landesamtes in Wiesbaden (Stand: 31.12.2020) zugrunde gelegt.

Abbildung 3. Tagesaktuell berechnete 7-Tages-Inzidenz bestätigter COVID-19-Fälle



#### Abbildung 4. Darstellung der bestätigten COVID-19-Fälle in Hessen nach Meldedatum

Das Meldedatum entspricht dem Tag, an dem der Fall dem Gesundheitsamt bekannt wurde und im elektronischen Meldesystem erfasst wurde. Es wurden alle gemeldeten Fälle aufgetragen, die bis zum Vortag des heutigen Datums eingegangen sind. Der erste COVID-19-Fall in Hessen wurde am 28. Februar 2020 gemeldet. Die rote Linie ist das sog. nachlaufende 7-Tage-Mittel, das zur Glättung eingesetzt wird. Die Summe der Fälle des Berichtstags und der sechs vorherigen Tage wird durch Sieben geteilt und dargestellt.



#### Links zu den Websites von HMSI, RKI und BZgA

Informationen auf der Website des HMSI:

<https://soziales.hessen.de/Corona>

Übersicht des RKI zu aktuellen Risikogebieten:

[https://www.rki.de/DE/Content/InfAZ/N/Neuartiges\\_Coronavirus/Risikogebiete\\_neu.html](https://www.rki.de/DE/Content/InfAZ/N/Neuartiges_Coronavirus/Risikogebiete_neu.html)

Informationen der Bundeszentrale für gesundheitliche Aufklärung (BZgA):

<https://www.infektionsschutz.de/coronavirus-sars-cov-2.html>

#### Kontakt

Pressereferat

Hessisches Ministerium für Soziales und Integration

Sonnenbergerstraße 2/2A

65193 Wiesbaden

Telefon (0611) 32-19 3408

Telefax (0611) 32-719 4666

E-Mail: [presse@hsm.hessen.de](mailto:presse@hsm.hessen.de)