

Bulletin

Stand 30.05.2022

1. COVID-19-Fallzahlen

Abbildung 1. Globale, bundesweite und hessische Meldezahlen und Todesfälle.

		Differenz zum 27.05.2022
Bestätigte Fälle weltweit ¹ :	528.997.669	+1.156.894
	Todesfälle weltweit ¹ :	6.287.786
Bestätigte Fälle Deutschland ² :	26.244.107	+43.444
	Todesfälle Deutschland ² :	138.864
Bestätigte Fälle Hessen ² :	1.852.117	+4.768
	Todesfälle Hessen ² :	10.121

¹ Johns Hopkins University (abgerufen 6:00, Uhr)

² Robert Koch-Institut (Meldezeiten, SurvNet-Stand 00:00 Uhr)

Die Angaben zur Differenz beziehen sich auf die letzte Berichtserstellung.

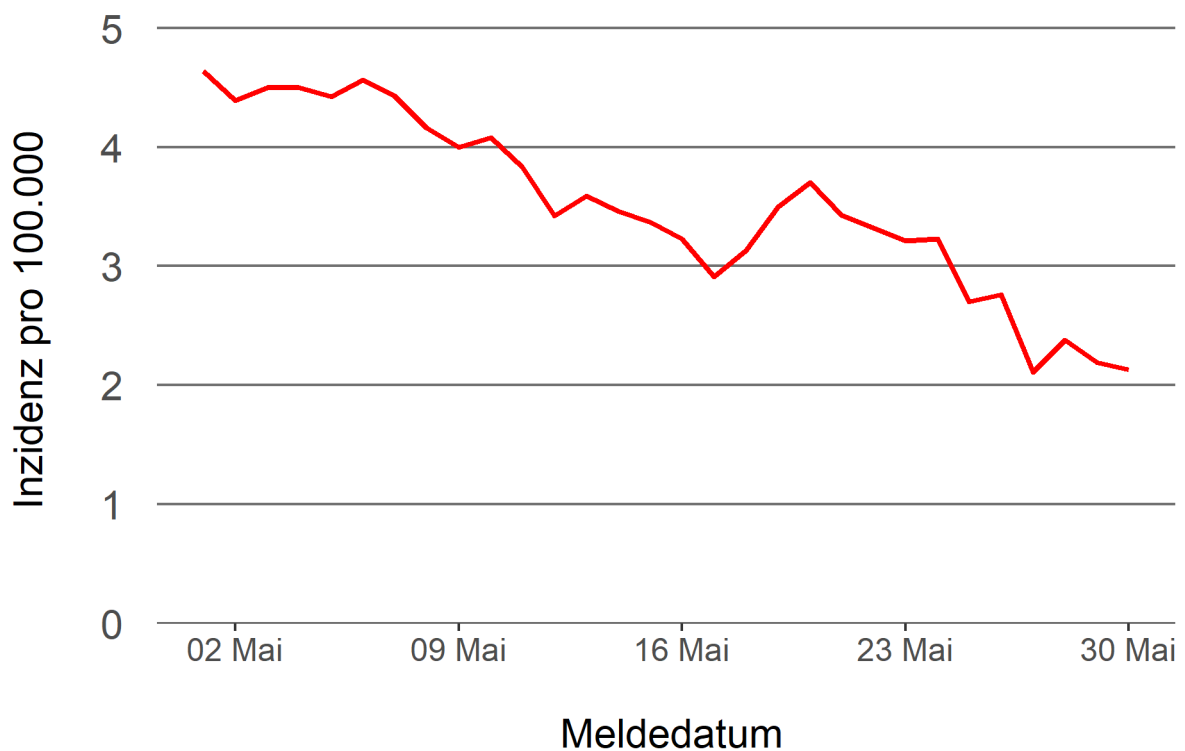
Pandemie (seit 11.03.2020)

2. Leitindikatoren zur Bestimmung des Pandemiegeschehens

2.1. Hospitalisierungsinzidenz

Der durch das RKI ausgewiesene Hospitalisierungsinzidenz-Tageswert für Hessen liegt aktuell bei 2,13 pro 100.000 Einwohner*innen (30.05.2022). Eine Woche zuvor betrug der Wert 3,21 pro 100.000.

Abbildung 2. 7-Tage-Inzidenz Hospitalisierungen in Hessen im zeitlichen Verlauf



2.2. Zahl der mit COVID-19-Patient*innen belegten Intensivbetten

Nach der IVENA Sonderlage waren am 30.05.2022 um 11:00 Uhr 69 Betten auf hessischen Intensivstationen mit Patient*innen mit einer COVID-19-Erkrankung belegt. Bei 65 wurde eine SARS-CoV-2 Infektion bestätigt, bei 4 besteht der Verdacht. Vor einer Woche waren es 82 Patient*innen, die auf hessischen Intensivstationen gepflegt werden mussten.

3. Weitere Indikatoren zur Bestimmung des Pandemiegeschehens

3.1. Zahl der mit COVID-19-Patient*innen belegten Normalbetten

Nach der IVENA Sonderlage waren am 30.05.2022 um 11:00 Uhr 468 Betten auf hessischen Normalstationen mit Patient*innen mit einer COVID-19-Erkrankung belegt. Bei 388 wurde eine SARS-CoV-2 Infektion bestätigt, bei 80 besteht der Verdacht. Vor einer Woche lag die Zahl der Hospitalisierten bei 589.

3.2. Impfstatus von COVID-19-Patient*innen in Intensivbehandlung

44,6 Prozent der auf hessischen Intensivstationen behandelten Patient*innen mit COVID-19 sind nicht vollständig geimpft (ungeimpft oder teilgeimpft), während 50,8 Prozent vollständig geimpft sind. Bei 4,6 Prozent ist der Impfstatus unbekannt.

3.3. Aktuelle COVID-19-Impfquote in Hessen

Nach den zum Zeitpunkt der Erstellung aktuellsten verfügbaren Daten sind 74,5 Prozent der hessischen Bevölkerung vollständig gegen SARS-CoV-2 geimpft. Geboostert sind 57,2 Prozent (RKI Impfquotenmonitoring, Stand: 30.05.2022). Wenn nur die Altersgruppe ab 12 Jahren berücksichtigt wird, beträgt der vollimmunisierte Anteil 82,5 Prozent und geboostert sind 64,5 Prozent.

3.5. Fallzahlen COVID-19 in Hessen (SurvNet-Stand 30.05.2022, 00:00 Uhr)

Tabelle 1. Übersicht bestätigter COVID-19-Fälle in Hessen inklusive 7-Tage-Inzidenz

Kreis/Stadt	7-Tage	Aktuell	Aktuell	Kumulativ	Kumulativ	7-Tage
	Inzidenz*	Fälle	Todesfälle	Fälle	Todesfälle	Fälle
LK Bergstraße	331,7	223	0	83.574	464	899
LK Darmstadt-Dieburg	302,0	211	0	80.773	438	899
LK Fulda	198,6	154	1	84.874	387	443
LK Gießen	237,1	219	0	83.711	413	644
LK Groß-Gerau	197,6	216	0	78.806	375	545
LK Hersfeld-Rotenburg	227,8	46	0	33.618	224	274
LK Hochtaunuskreis	348,1	200	1	63.590	269	826
LK Kassel	208,9	84	0	56.327	290	495
LK Lahn-Dill-Kreis	246,7	248	-2	76.770	325	625
LK Limburg-Weilburg	210,1	88	0	51.624	352	362
LK Main-Kinzig-Kreis	215,3	333	0	130.730	873	908
LK Main-Taunus-Kreis	284,6	245	0	67.616	300	681
LK Marburg-Biedenkopf	255,4	187	0	72.495	350	628
LK Odenwaldkreis	207,7	37	0	29.883	225	201
LK Offenbach	291,4	311	1	108.337	762	1.039
LK Rheingau-Taunus-Kreis	352,7	243	0	52.848	218	661
LK Schwalm-Eder-Kreis	271,9	105	0	47.152	285	489
LK Vogelsbergkreis	279,6	70	0	31.543	125	295
LK Waldeck-Frankenberg	260,7	0	0	43.565	187	408
LK Werra-Meißner-Kreis	242,9	65	0	26.055	206	243
LK Wetteraukreis	252,6	196	0	87.199	655	784
SK Darmstadt	275,2	97	0	44.144	211	438
SK Frankfurt am Main	278,6	867	8	234.508	1.231	2.129
SK Kassel	274,6	37	0	52.677	273	552
SK Offenbach	210,1	89	0	43.681	269	275
SK Wiesbaden	274,2	197	1	86.017	414	764
Gesamt	262,3	4.768	10	1.852.117	10.121	16.507

* Berechnet als Anzahl Fälle per 100.000 Bevölkerung.

Die Differenzen beziehen sich auf die letzte Herausgabe des Bulletins.

Die Inzidenz beschreibt die in einem bestimmten Zeitraum neu aufgetretene Anzahl an Krankheitsfällen in einer definierten Population. Sie wird meist pro 100.000 Einwohner angegeben.

Die kumulierte Inzidenz umfasst alle bisher gemeldeten bestätigten Fälle in Hessen pro 100.000 Einwohner und die 7-Tage-Inzidenz beschreibt alle bestätigten Fälle der vorangegangenen sieben Tage in Hessen pro 100.000 Einwohner. Für die Berechnung der Inzidenzen werden die Bevölkerungszahlen des Hessischen Statistischen Landesamtes in Wiesbaden (Stand: 31.12.2020) zugrunde gelegt.

Abbildung 3. Tagesaktuell berechnete 7-Tages-Inzidenz bestätigter COVID-19-Fälle

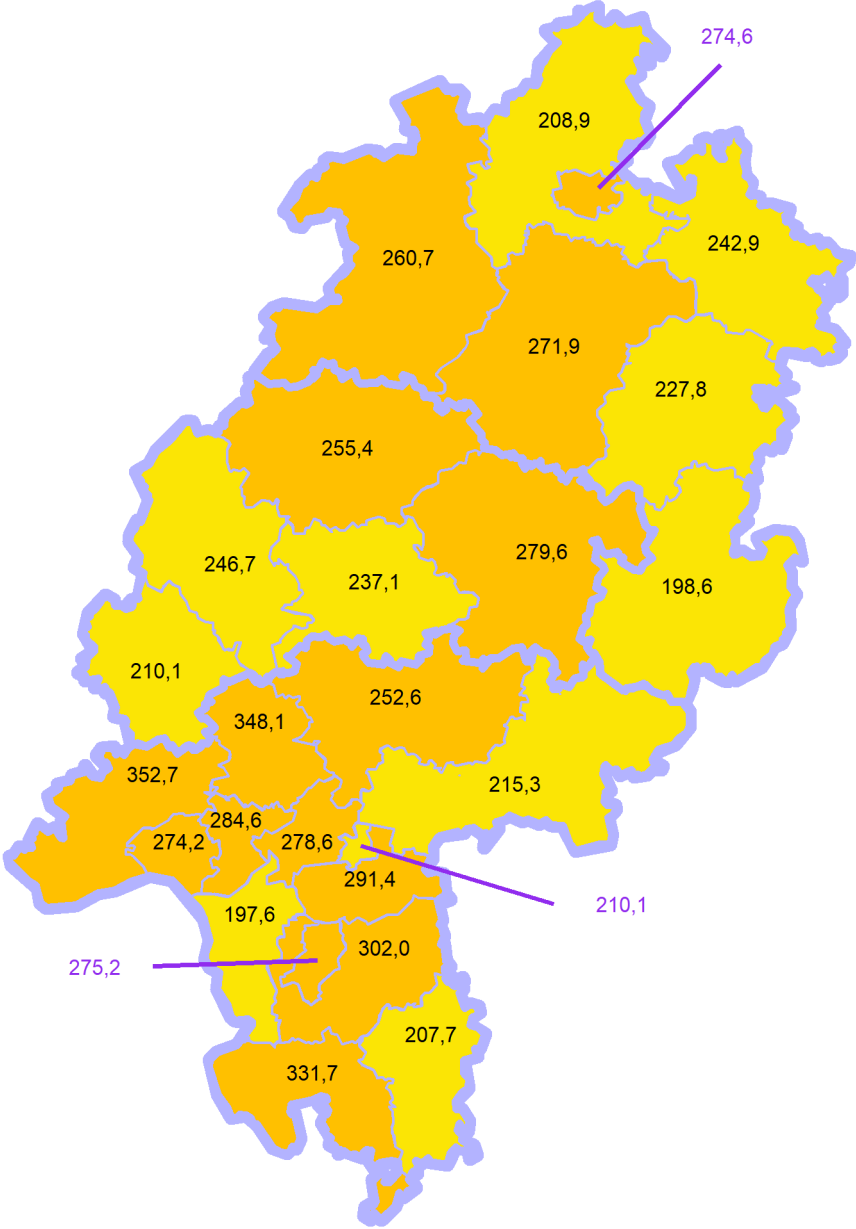
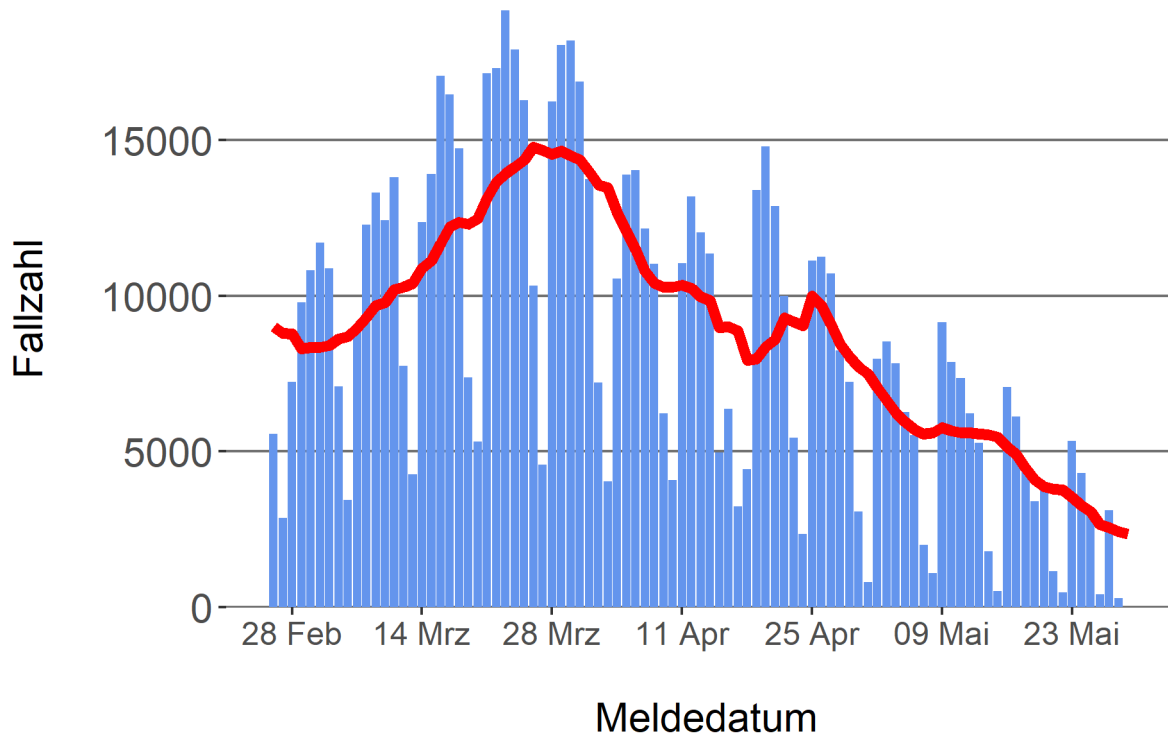


Abbildung 4. Darstellung der bestätigten COVID-19-Fälle in Hessen nach Meldedatum

Das Meldedatum entspricht dem Tag, an dem der Fall dem Gesundheitsamt bekannt wurde und im elektronischen Meldesystem erfasst wurde. Es wurden alle gemeldeten Fälle aufgetragen, die bis zum Vortag des heutigen Datums eingegangen sind. Der erste COVID-19-Fall in Hessen wurde am 28. Februar 2020 gemeldet. Die rote Linie ist das sog. nachlaufende 7-Tage-Mittel, das zur Glättung eingesetzt wird. Die Summe der Fälle des Berichtstags und der sechs vorherigen Tage wird durch Sieben geteilt und dargestellt.



Links zu den Websites von HMSI, RKI und BZgA

Informationen auf der Website des HMSI:

<https://soziales.hessen.de/Corona>

Übersicht des RKI zu aktuellen Risikogebieten:

https://www.rki.de/DE/Content/InfAZ/N/Neuartiges_Coronavirus/Risikogebiete_neu.html

Informationen der Bundeszentrale für gesundheitliche Aufklärung (BZgA):

<https://www.infektionsschutz.de/coronavirus-sars-cov-2.html>

Kontakt

Pressereferat

Hessisches Ministerium für Soziales und Integration

Sonnenbergerstraße 2/2A

65193 Wiesbaden

Telefon (0611) 32-19 3408

Telefax (0611) 32-719 4666

E-Mail: presse@hsm.hessen.de