



Bulletin

Stand 31.05.2022

1. COVID-19-Fallzahlen

Abbildung 1. Globale, bundesweite und hessische Meldezahlen und Todesfälle.

		Differenz zum 30.05.2022
Bestätigte Fälle weltweit ¹ :	529.371.340	+373.671
	Todesfälle weltweit ¹ :	6.289.033 +1.247
Bestätigte Fälle Deutschland ² :	26.305.996	+61.889
	Todesfälle Deutschland ² :	139.000 +136
Bestätigte Fälle Hessen ² :	1.858.130	+6.013
	Todesfälle Hessen ² :	10.135 +14

¹ Johns Hopkins University (abgerufen 6:00, Uhr)

² Robert Koch-Institut (Melde Daten, SurvNet-Stand 00:00 Uhr)

Die Angaben zur Differenz beziehen sich auf die letzte Berichterstellung.

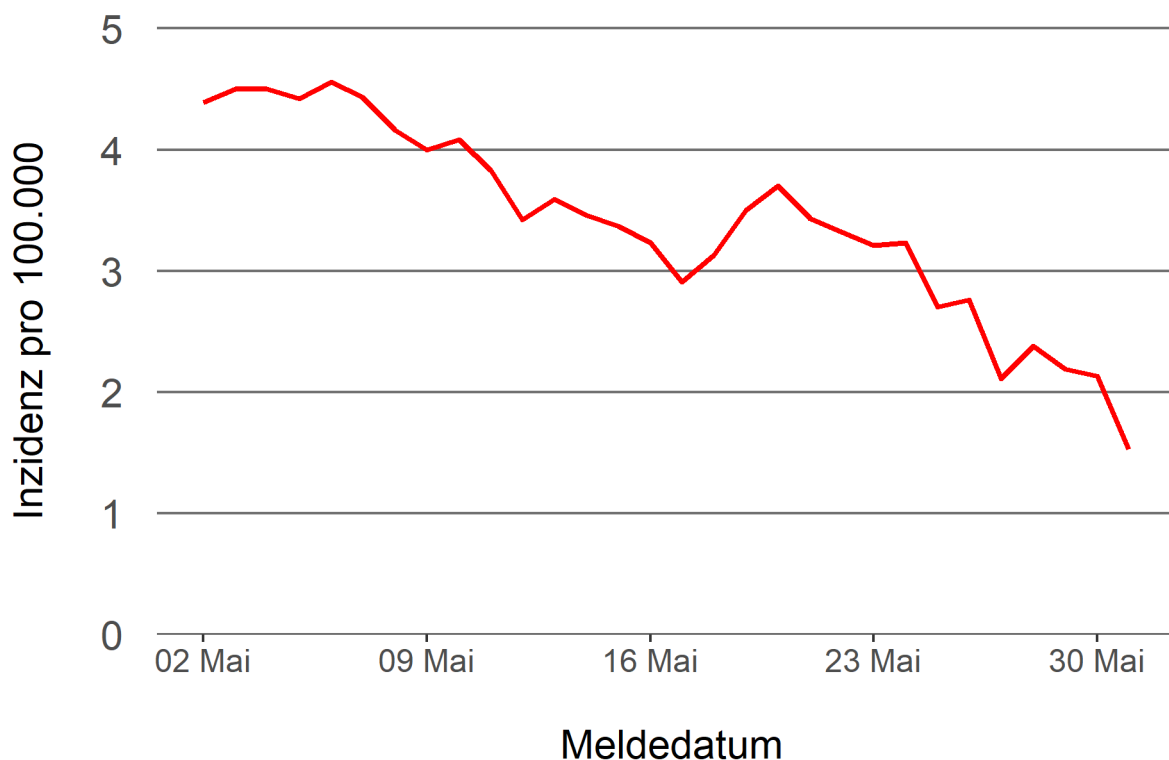
Pandemie (seit 11.03.2020)

2. Leitindikatoren zur Bestimmung des Pandemiegeschehens

2.1. Hospitalisierungsinzidenz

Der durch das RKI ausgewiesene Hospitalisierungsinzidenz-Tageswert für Hessen liegt aktuell bei 1,53 pro 100.000 Einwohner*innen (31.05.2022). Eine Woche zuvor betrug der Wert 3,23 pro 100.000.

Abbildung 2. 7-Tage-Inzidenz Hospitalisierungen in Hessen im zeitlichen Verlauf



2.2. Zahl der mit COVID-19-Patient*innen belegten Intensivbetten

Nach der IVENA Sonderlage waren am 31.05.2022 um 11:00 Uhr 64 Betten auf hessischen Intensivstationen mit Patient*innen mit einer COVID-19-Erkrankung belegt. Bei 60 wurde eine SARS-CoV-2 Infektion bestätigt, bei 4 besteht der Verdacht. Vor einer Woche waren es 75 Patient*innen, die auf hessischen Intensivstationen gepflegt werden mussten.

3. Weitere Indikatoren zur Bestimmung des Pandemiegeschehens

3.1. Zahl der mit COVID-19-Patient*innen belegten Normalbetten

Nach der IVENA Sonderlage waren am 31.05.2022 um 11:00 Uhr 463 Betten auf hessischen Normalstationen mit Patient*innen mit einer COVID-19-Erkrankung belegt. Bei 384 wurde eine SARS-CoV-2 Infektion bestätigt, bei 79 besteht der Verdacht. Vor einer Woche lag die Zahl der Hospitalisierten bei 561.

3.2. Impfstatus von COVID-19-Patient*innen in Intensivbehandlung

35 Prozent der auf hessischen Intensivstationen behandelten Patient*innen mit COVID-19 sind nicht vollständig geimpft (ungeimpft oder teilgeimpft), während 56,7 Prozent vollständig geimpft sind. Bei 8,3 Prozent ist der Impfstatus unbekannt.

3.3. Aktuelle COVID-19-Impfquote in Hessen

Nach den zum Zeitpunkt der Erstellung aktuellsten verfügbaren Daten sind 74,5 Prozent der hessischen Bevölkerung vollständig gegen SARS-CoV-2 geimpft. Geboostert sind 57,2 Prozent (RKI Impfquotenmonitoring, Stand: 31.05.2022). Wenn nur die Altersgruppe ab 12 Jahren berücksichtigt wird, beträgt der vollimmunisierte Anteil 82,5 Prozent und geboostert sind 64,5 Prozent.

3.5. Fallzahlen COVID-19 in Hessen (SurvNet-Stand 31.05.2022, 00:00 Uhr)

Tabelle 1. Übersicht bestätigter COVID-19-Fälle in Hessen inklusive 7-Tage-Inzidenz

Kreis/Stadt	7-Tage	Aktuell	Aktuell	Kumulativ	Kumulativ	7-Tage
	Inzidenz*	Fälle	Todesfälle	Fälle	Todesfälle	Fälle
LK Bergstraße	332,5	225	0	83.799	464	901
LK Darmstadt-Dieburg	263,4	257	1	81.030	439	784
LK Fulda	260,5	297	0	85.171	387	581
LK Gießen	333,9	368	0	84.079	413	907
LK Groß-Gerau	223,0	200	0	79.006	375	615
LK Hersfeld-Rotenburg	215,3	91	0	33.709	224	259
LK Hochtaunuskreis	335,0	288	1	63.878	270	795
LK Kassel	222,8	329	3	56.656	293	528
LK Lahn-Dill-Kreis	326,8	223	0	76.993	325	828
LK Limburg-Weilburg	270,5	234	0	51.858	352	466
LK Main-Kinzig-Kreis	237,4	408	0	131.138	873	1.001
LK Main-Taunus-Kreis	313,0	290	0	67.906	300	749
LK Marburg-Biedenkopf	227,7	199	0	72.694	350	560
LK Odenwaldkreis	206,7	50	0	29.933	225	200
LK Offenbach	267,9	297	4	108.634	766	955
LK Rheingau-Taunus-Kreis	354,8	229	0	53.077	218	665
LK Schwalm-Eder-Kreis	243,5	99	1	47.251	286	438
LK Vogelsbergkreis	319,4	127	0	31.670	125	337
LK Waldeck-Frankenberg	278,5	190	0	43.755	187	436
LK Werra-Meißner-Kreis	228,9	39	0	26.094	206	229
LK Wetteraukreis	266,8	360	0	87.559	655	828
SK Darmstadt	236,8	116	0	44.260	211	377
SK Frankfurt am Main	280,3	531	0	235.039	1.231	2.142
SK Kassel	284,5	240	0	52.917	273	572
SK Offenbach	204,7	78	0	43.759	269	268
SK Wiesbaden	264,5	248	4	86.265	418	737
Gesamt	272,6	6.013	14	1.858.130	10.135	17.158

* Berechnet als Anzahl Fälle per 100.000 Bevölkerung.

Die Differenzen beziehen sich auf die letzte Herausgabe des Bulletins.

Die Inzidenz beschreibt die in einem bestimmten Zeitraum neu aufgetretene Anzahl an Krankheitsfällen in einer definierten Population. Sie wird meist pro 100.000 Einwohner angegeben.

Die kumulierte Inzidenz umfasst alle bisher gemeldeten bestätigten Fälle in Hessen pro 100.000 Einwohner und die 7-Tage-Inzidenz beschreibt alle bestätigten Fälle der vorangegangenen sieben Tage in Hessen pro 100.000 Einwohner. Für die Berechnung der Inzidenzen werden die Bevölkerungszahlen des Hessischen Statistischen Landesamtes in Wiesbaden (Stand: 31.12.2020) zugrunde gelegt.

Abbildung 3. Tagesaktuell berechnete 7-Tages-Inzidenz bestätigter COVID-19-Fälle

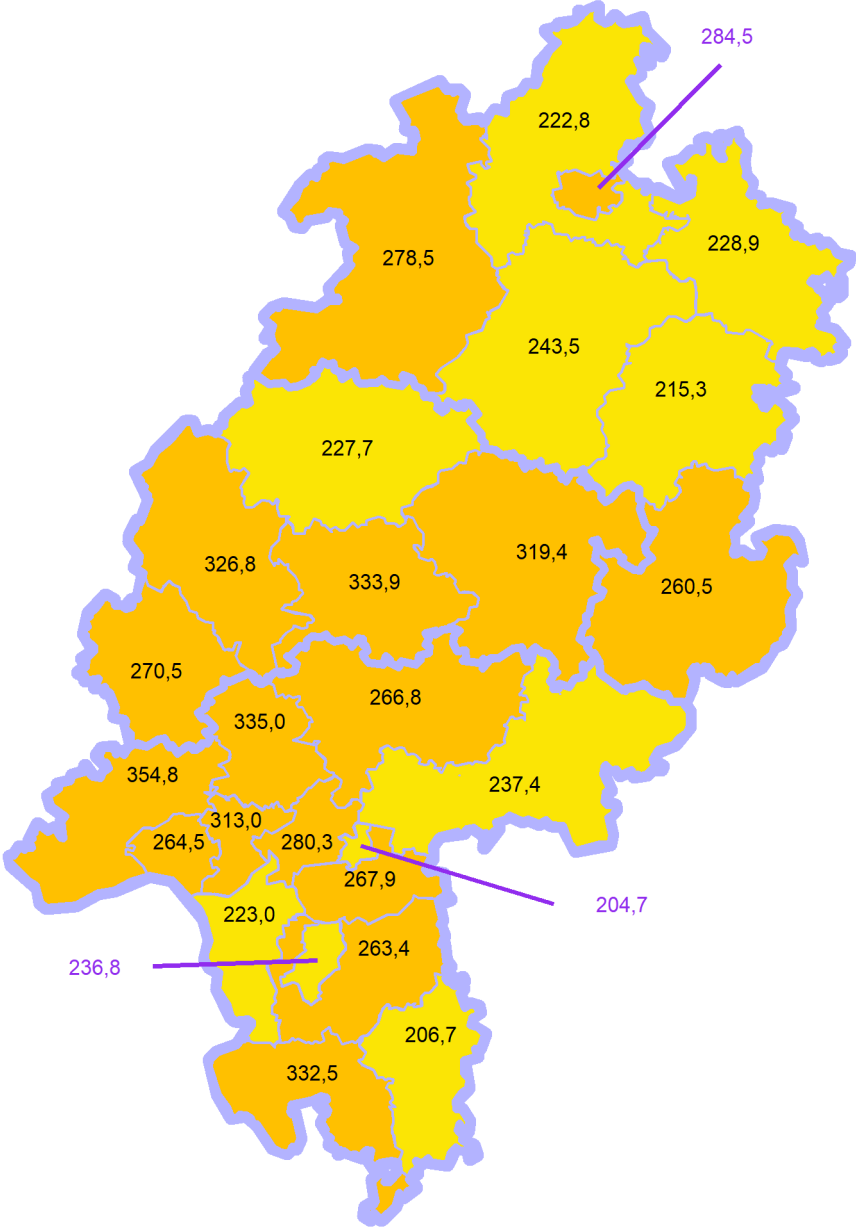
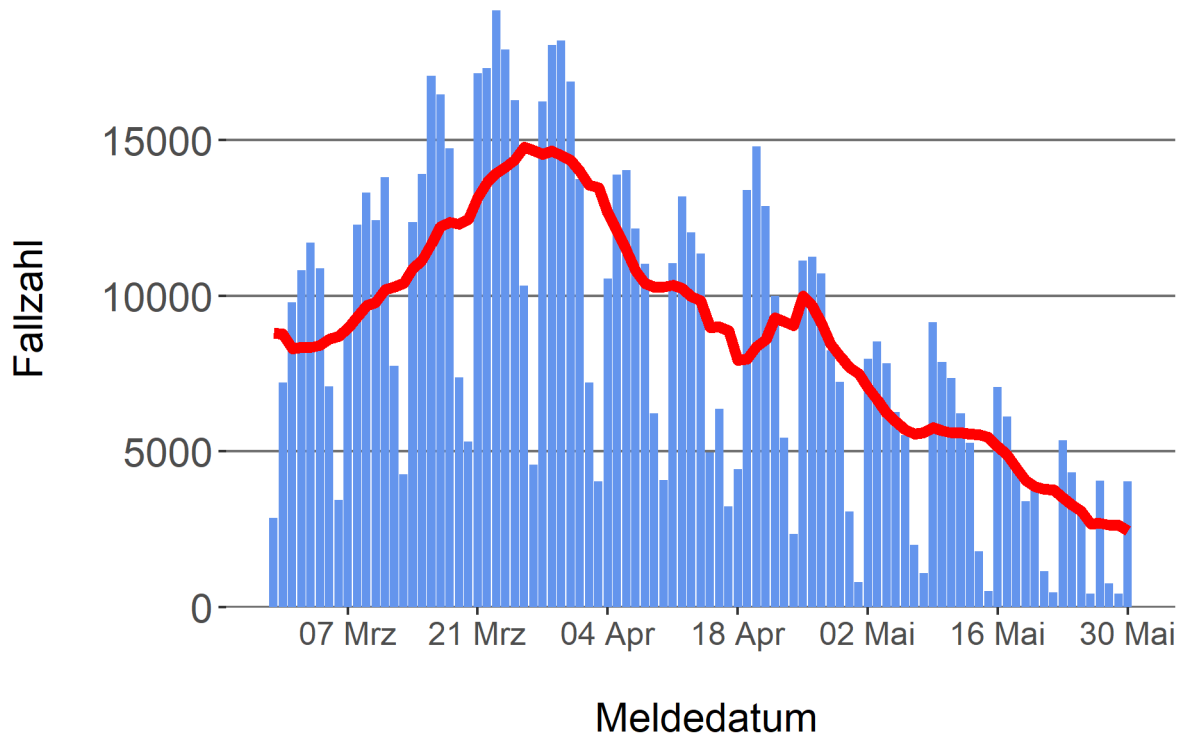


Abbildung 4. Darstellung der bestätigten COVID-19-Fälle in Hessen nach Meldedatum

Das Meldedatum entspricht dem Tag, an dem der Fall dem Gesundheitsamt bekannt wurde und im elektronischen Meldesystem erfasst wurde. Es wurden alle gemeldeten Fälle aufgetragen, die bis zum Vortag des heutigen Datums eingegangen sind. Der erste COVID-19-Fall in Hessen wurde am 28. Februar 2020 gemeldet. Die rote Linie ist das sog. nachlaufende 7-Tage-Mittel, das zur Glättung eingesetzt wird. Die Summe der Fälle des Berichtstags und der sechs vorherigen Tage wird durch Sieben geteilt und dargestellt.



Links zu den Websites von HMSI, RKI und BZgA

Informationen auf der Website des HMSI:

<https://soziales.hessen.de/Corona>

Übersicht des RKI zu aktuellen Risikogebieten:

https://www.rki.de/DE/Content/InfAZ/N/Neuartiges_Coronavirus/Risikogebiete_neu.html

Informationen der Bundeszentrale für gesundheitliche Aufklärung (BZgA):

<https://www.infektionsschutz.de/coronavirus-sars-cov-2.html>

Kontakt

Pressereferat

Hessisches Ministerium für Soziales und Integration

Sonnenbergerstraße 2/2A

65193 Wiesbaden

Telefon (0611) 32-19 3408

Telefax (0611) 32-719 4666

E-Mail: presse@hsm.hessen.de