

# Bulletin

Stand 01.06.2022

## 1. COVID-19-Fallzahlen

Abbildung 1. Globale, bundesweite und hessische Meldezahlen und Todesfälle.

		Differenz zum 31.05.2022
Bestätigte Fälle weltweit <sup>1</sup> :	530.026.542	+655.202
	Todesfälle weltweit <sup>1</sup> :	6.292.498
Bestätigte Fälle Deutschland <sup>2</sup> :	26.360.953	+54.957
	Todesfälle Deutschland <sup>2</sup> :	139.091
Bestätigte Fälle Hessen <sup>2</sup> :	1.863.333	+5.203
	Todesfälle Hessen <sup>2</sup> :	10.139

<sup>1</sup> Johns Hopkins University (abgerufen 6:00, Uhr)

<sup>2</sup> Robert Koch-Institut (Meldedaten, SurvNet-Stand 00:00 Uhr)

Die Angaben zur Differenz beziehen sich auf die letzte Berichtserstellung.

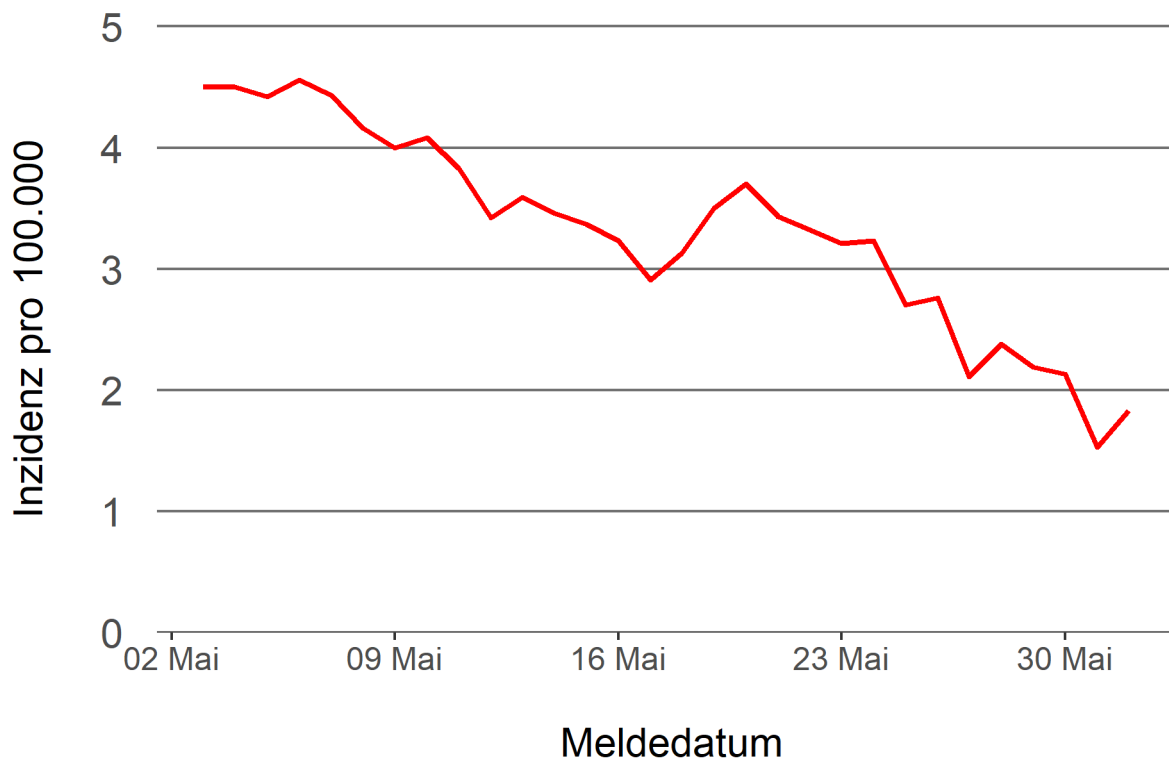
**Pandemie (seit 11.03.2020)**

## 2. Leitindikatoren zur Bestimmung des Pandemiegeschehens

### 2.1. Hospitalisierungsinzidenz

Der durch das RKI ausgewiesene Hospitalisierungsinzidenz-Tageswert für Hessen liegt aktuell bei 1,83 pro 100.000 Einwohner\*innen (01.06.2022). Eine Woche zuvor betrug der Wert 2,7 pro 100.000.

Abbildung 2. 7-Tage-Inzidenz Hospitalisierungen in Hessen im zeitlichen Verlauf



### 2.2. Zahl der mit COVID-19-Patient\*innen belegten Intensivbetten

Nach der IVENA Sonderlage waren am 01.06.2022 um 11:00 Uhr 72 Betten auf hessischen Intensivstationen mit Patient\*innen mit einer COVID-19-Erkrankung belegt. Bei 66 wurde eine SARS-CoV-2 Infektion bestätigt, bei 6 besteht der Verdacht. Vor einer Woche waren es 71 Patient\*innen, die auf hessischen Intensivstationen gepflegt werden mussten.

### **3. Weitere Indikatoren zur Bestimmung des Pandemiegeschehens**

#### 3.1. Zahl der mit COVID-19-Patient\*innen belegten Normalbetten

Nach der IVENA Sonderlage waren am 01.06.2022 um 11:00 Uhr 439 Betten auf hessischen Normalstationen mit Patient\*innen mit einer COVID-19-Erkrankung belegt. Bei 372 wurde eine SARS-CoV-2 Infektion bestätigt, bei 67 besteht der Verdacht. Vor einer Woche lag die Zahl der Hospitalisierten bei 505.

#### 3.2. Impfstatus von COVID-19-Patient\*innen in Intensivbehandlung

33,3 Prozent der auf hessischen Intensivstationen behandelten Patient\*innen mit COVID-19 sind nicht vollständig geimpft (ungeimpft oder teilgeimpft), während 56,1 Prozent vollständig geimpft sind. Bei 10,6 Prozent ist der Impfstatus unbekannt.

#### 3.3. Aktuelle COVID-19-Impfquote in Hessen

Nach den zum Zeitpunkt der Erstellung aktuellsten verfügbaren Daten sind 74,5 Prozent der hessischen Bevölkerung vollständig gegen SARS-CoV-2 geimpft. Geboostert sind 57,2 Prozent (RKI Impfquotenmonitoring, Stand: 01.06.2022). Wenn nur die Altersgruppe ab 12 Jahren berücksichtigt wird, beträgt der vollimmunisierte Anteil 82,5 Prozent und geboostert sind 64,5 Prozent.

### 3.5. Fallzahlen COVID-19 in Hessen (SurvNet-Stand 01.06.2022, 00:00 Uhr)

**Tabelle 1. Übersicht bestätigter COVID-19-Fälle in Hessen inklusive 7-Tage-Inzidenz**

Kreis/Stadt	7-Tage	Aktuell	Aktuell	Kumulativ	Kumulativ	7-Tage
	Inzidenz*	Fälle	Todesfälle	Fälle	Todesfälle	Fälle
LK Bergstraße	324,0	282	0	84.081	464	878
LK Darmstadt-Dieburg	246,2	186	1	81.216	440	733
LK Fulda	276,2	142	0	85.313	387	616
LK Gießen	342,7	207	0	84.286	413	931
LK Groß-Gerau	231,7	192	0	79.198	375	639
LK Hersfeld-Rotenburg	194,5	52	0	33.761	224	234
LK Hochtaunuskreis	383,9	313	0	64.191	270	911
LK Kassel	286,9	228	0	56.884	293	680
LK Lahn-Dill-Kreis	326,4	203	1	77.196	326	827
LK Limburg-Weilburg	330,8	221	0	52.079	352	570
LK Main-Kinzig-Kreis	252,1	321	0	131.459	873	1.063
LK Main-Taunus-Kreis	342,3	232	0	68.138	300	819
LK Marburg-Biedenkopf	308,3	349	0	73.043	350	758
LK Odenwaldkreis	222,2	68	0	30.001	225	215
LK Offenbach	242,0	165	0	108.799	766	863
LK Rheingau-Taunus-Kreis	398,5	187	0	53.264	218	747
LK Schwalm-Eder-Kreis	258,0	188	0	47.439	286	464
LK Vogelsbergkreis	302,4	76	0	31.746	125	319
LK Waldeck-Frankenberg	276,0	130	0	43.885	187	432
LK Werra-Meißner-Kreis	264,9	132	1	26.226	207	265
LK Wetteraukreis	268,4	240	0	87.799	655	833
SK Darmstadt	199,8	87	0	44.347	211	318
SK Frankfurt am Main	284,5	496	0	235.535	1.231	2.174
SK Kassel	268,1	152	0	53.069	273	539
SK Offenbach	217,0	82	1	43.841	270	284
SK Wiesbaden	318,0	272	0	86.537	418	886
<b>Gesamt</b>	<b>286,0</b>	<b>5.203</b>	<b>4</b>	<b>1.863.333</b>	<b>10.139</b>	<b>17.998</b>


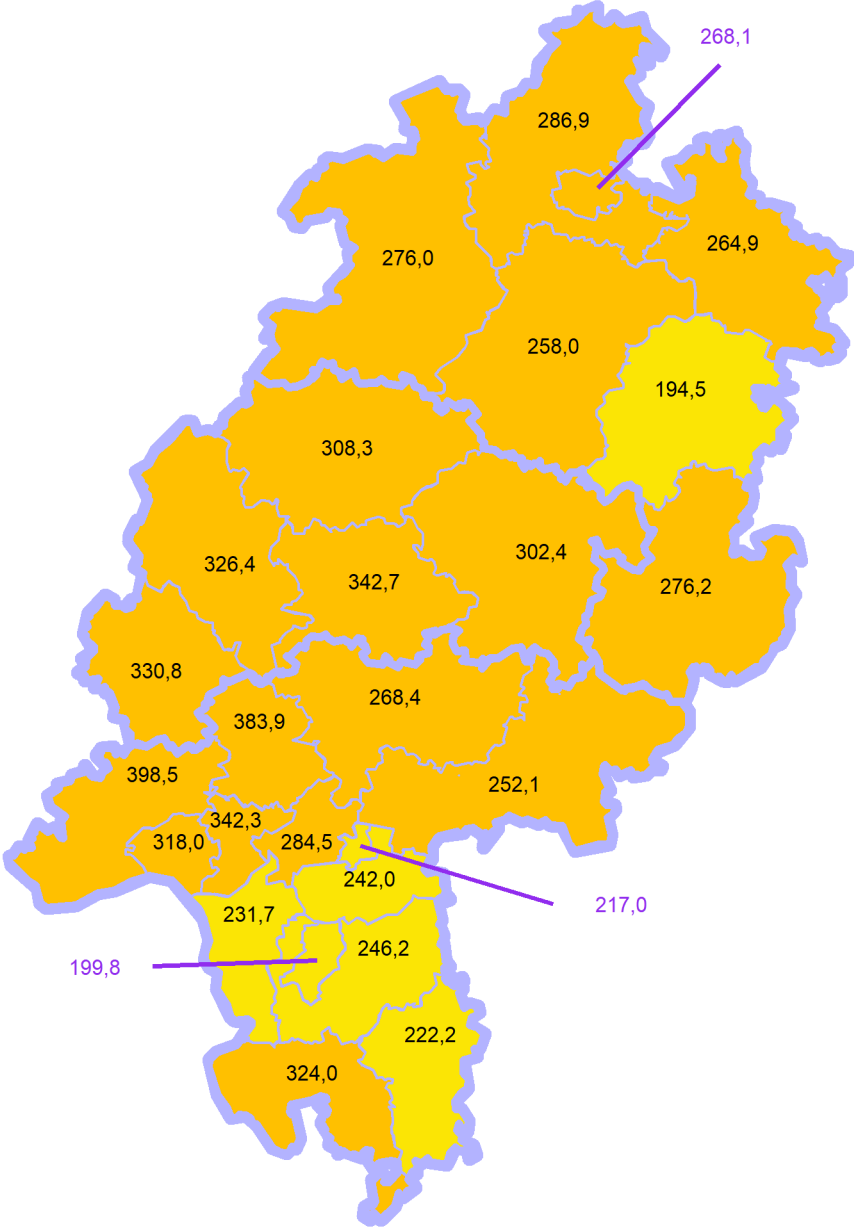
\* Berechnet als Anzahl Fälle per 100.000 Bevölkerung.

Die Differenzen beziehen sich auf die letzte Herausgabe des Bulletins.

Die Inzidenz beschreibt die in einem bestimmten Zeitraum neu aufgetretene Anzahl an Krankheitsfällen in einer definierten Population. Sie wird meist pro 100.000 Einwohner angegeben.

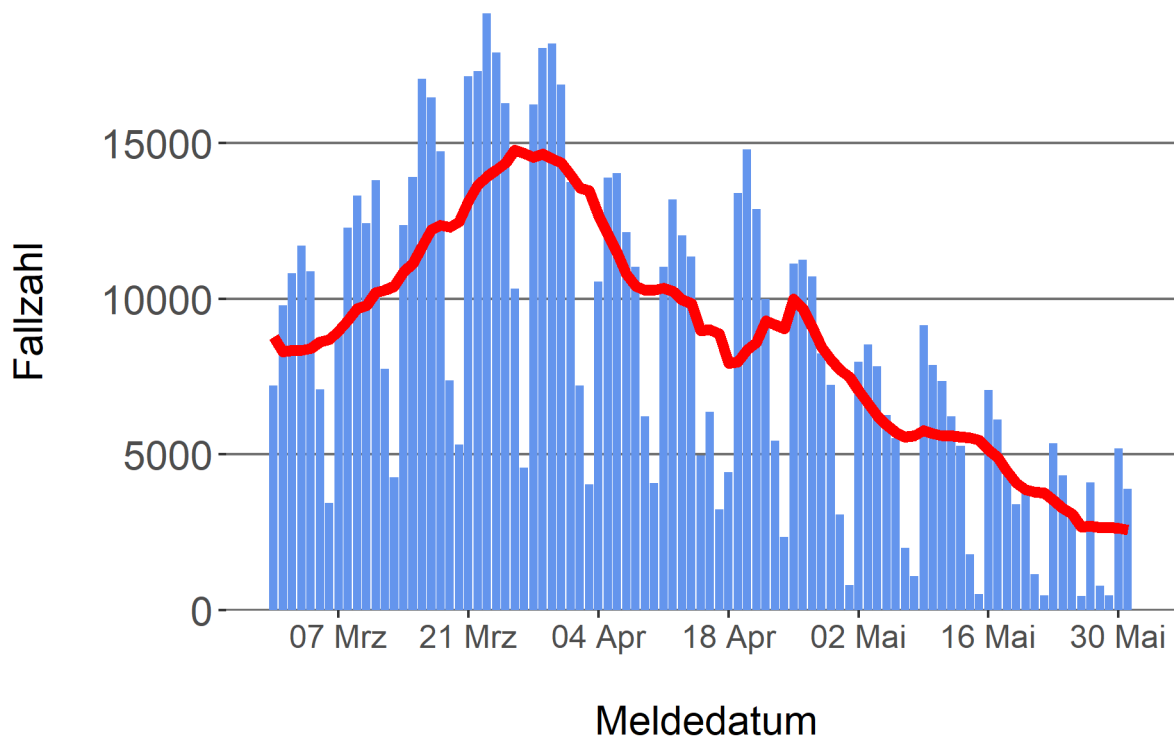
Die kumulierte Inzidenz umfasst alle bisher gemeldeten bestätigten Fälle in Hessen pro 100.000 Einwohner und die 7-Tage-Inzidenz beschreibt alle bestätigten Fälle der vorangegangenen sieben Tage in Hessen pro 100.000 Einwohner. Für die Berechnung der Inzidenzen werden die Bevölkerungszahlen des Hessischen Statistischen Landesamtes in Wiesbaden (Stand: 31.12.2020) zugrunde gelegt.

Abbildung 3. Tagesaktuell berechnete 7-Tages-Inzidenz bestätigter COVID-19-Fälle



#### Abbildung 4. Darstellung der bestätigten COVID-19-Fälle in Hessen nach Meldedatum

Das Meldedatum entspricht dem Tag, an dem der Fall dem Gesundheitsamt bekannt wurde und im elektronischen Meldesystem erfasst wurde. Es wurden alle gemeldeten Fälle aufgetragen, die bis zum Vortag des heutigen Datums eingegangen sind. Der erste COVID-19-Fall in Hessen wurde am 28. Februar 2020 gemeldet. Die rote Linie ist das sog. nachlaufende 7-Tage-Mittel, das zur Glättung eingesetzt wird. Die Summe der Fälle des Berichtstags und der sechs vorherigen Tage wird durch Sieben geteilt und dargestellt.



#### Links zu den Websites von HMSI, RKI und BZgA

Informationen auf der Website des HMSI:

<https://soziales.hessen.de/Corona>

Übersicht des RKI zu aktuellen Risikogebieten:

[https://www.rki.de/DE/Content/InfAZ/N/Neuartiges\\_Coronavirus/Risikogebiete\\_neu.html](https://www.rki.de/DE/Content/InfAZ/N/Neuartiges_Coronavirus/Risikogebiete_neu.html)

Informationen der Bundeszentrale für gesundheitliche Aufklärung (BZgA):

<https://www.infektionsschutz.de/coronavirus-sars-cov-2.html>

#### Kontakt

Pressereferat

Hessisches Ministerium für Soziales und Integration

Sonnenbergerstraße 2/2A

65193 Wiesbaden

Telefon (0611) 32-19 3408

Telefax (0611) 32-719 4666

E-Mail: [presse@hsm.hessen.de](mailto:presse@hsm.hessen.de)