

# Bulletin

Stand 02.06.2022

## 1. COVID-19-Fallzahlen

Abbildung 1. Globale, bundesweite und hessische Meldezahlen und Todesfälle.

		Differenz zum 01.06.2022
Bestätigte Fälle weltweit <sup>1</sup> :	530.723.039	+696.497
	Todesfälle weltweit <sup>1</sup> :	6.294.630
Bestätigte Fälle Deutschland <sup>2</sup> :	26.409.455	+48.502
	Todesfälle Deutschland <sup>2</sup> :	139.222
Bestätigte Fälle Hessen <sup>2</sup> :	1.867.905	+4.572
	Todesfälle Hessen <sup>2</sup> :	10.156

<sup>1</sup> Johns Hopkins University (abgerufen 6:00, Uhr)

<sup>2</sup> Robert Koch-Institut (Meldedaten, SurvNet-Stand 00:00 Uhr)

Die Angaben zur Differenz beziehen sich auf die letzte Berichtserstellung.

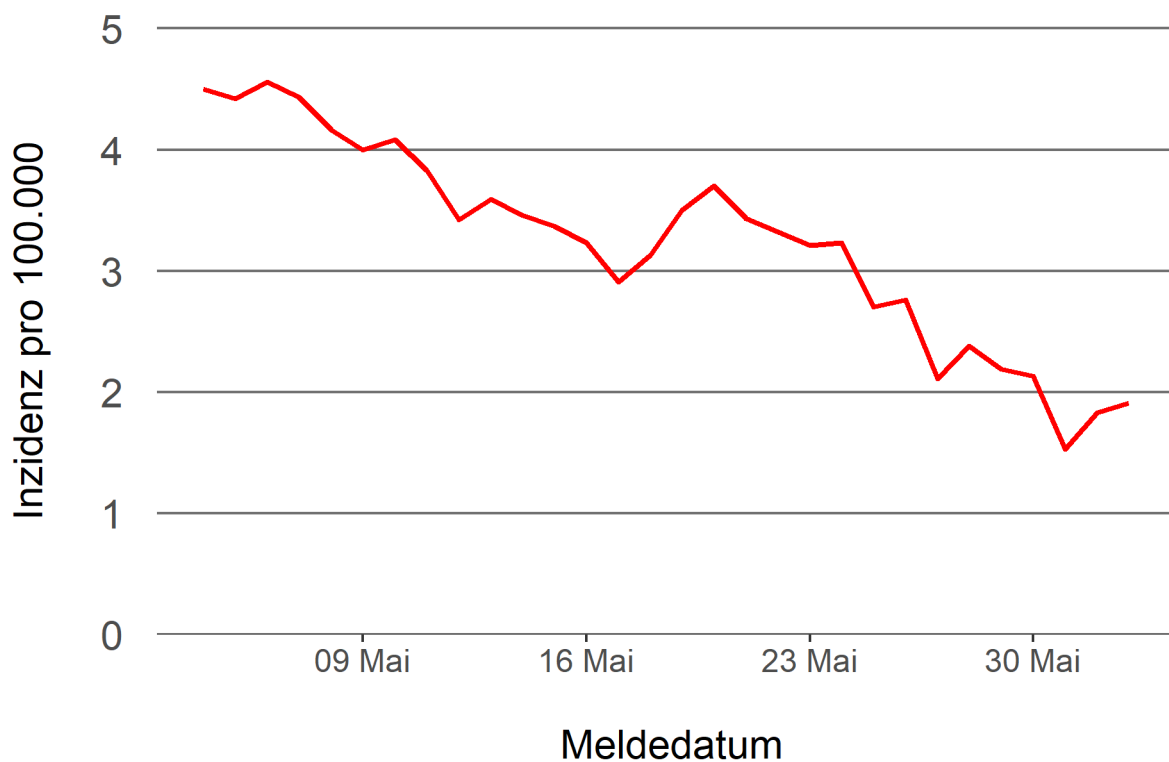
**Pandemie (seit 11.03.2020)**

## 2. Leitindikatoren zur Bestimmung des Pandemiegeschehens

### 2.1. Hospitalisierungsinzidenz

Der durch das RKI ausgewiesene Hospitalisierungsinzidenz-Tageswert für Hessen liegt aktuell bei 1,91 pro 100.000 Einwohner\*innen (02.06.2022). Eine Woche zuvor betrug der Wert 2,76 pro 100.000.

Abbildung 2. 7-Tage-Inzidenz Hospitalisierungen in Hessen im zeitlichen Verlauf



### 2.2. Zahl der mit COVID-19-Patient\*innen belegten Intensivbetten

Nach der IVENA Sonderlage waren am 02.06.2022 um 11:00 Uhr 66 Betten auf hessischen Intensivstationen mit Patient\*innen mit einer COVID-19-Erkrankung belegt. Bei 64 wurde eine SARS-CoV-2 Infektion bestätigt, bei 2 besteht der Verdacht. Vor einer Woche waren es 71 Patient\*innen, die auf hessischen Intensivstationen gepflegt werden mussten.

### **3. Weitere Indikatoren zur Bestimmung des Pandemiegeschehens**

#### 3.1. Zahl der mit COVID-19-Patient\*innen belegten Normalbetten

Nach der IVENA Sonderlage waren am 02.06.2022 um 11:00 Uhr 414 Betten auf hessischen Normalstationen mit Patient\*innen mit einer COVID-19-Erkrankung belegt. Bei 349 wurde eine SARS-CoV-2 Infektion bestätigt, bei 65 besteht der Verdacht. Vor einer Woche lag die Zahl der Hospitalisierten bei 505.

#### 3.2. Impfstatus von COVID-19-Patient\*innen in Intensivbehandlung

34,4 Prozent der auf hessischen Intensivstationen behandelten Patient\*innen mit COVID-19 sind nicht vollständig geimpft (ungeimpft oder teilgeimpft), während 54,7 Prozent vollständig geimpft sind. Bei 10,9 Prozent ist der Impfstatus unbekannt.

#### 3.3. Aktuelle COVID-19-Impfquote in Hessen

Nach den zum Zeitpunkt der Erstellung aktuellsten verfügbaren Daten sind 74,6 Prozent der hessischen Bevölkerung vollständig gegen SARS-CoV-2 geimpft. Geboostert sind 57,3 Prozent (RKI Impfquotenmonitoring, Stand: 02.06.2022). Wenn nur die Altersgruppe ab 18 Jahren berücksichtigt wird, beträgt der vollimmunisierte Anteil 83,7 Prozent und geboostert sind 66,8 Prozent.

### 3.5. Fallzahlen COVID-19 in Hessen (SurvNet-Stand 02.06.2022, 00:00 Uhr)

**Tabelle 1. Übersicht bestätigter COVID-19-Fälle in Hessen inklusive 7-Tage-Inzidenz**

Kreis/Stadt	7-Tage	Aktuell	Aktuell	Kumulativ	Kumulativ	7-Tage
	Inzidenz*	Fälle	Todesfälle	Fälle	Todesfälle	Fälle
LK Bergstraße	362,0	251	5	84.332	469	981
LK Darmstadt-Dieburg	272,1	184	3	81.400	443	810
LK Fulda	282,5	130	0	85.443	387	630
LK Gießen	358,2	193	1	84.479	414	973
LK Groß-Gerau	259,2	146	0	79.344	375	715
LK Hersfeld-Rotenburg	223,6	87	0	33.848	224	269
LK Hochtaunuskreis	406,3	168	0	64.359	270	964
LK Kassel	389,9	294	0	57.178	293	924
LK Lahn-Dill-Kreis	291,3	202	0	77.398	326	738
LK Limburg-Weilburg	343,0	125	0	52.204	352	591
LK Main-Kinzig-Kreis	290,7	294	6	131.753	879	1.226
LK Main-Taunus-Kreis	337,3	155	0	68.293	300	807
LK Marburg-Biedenkopf	381,5	274	0	73.317	350	938
LK Odenwaldkreis	201,5	40	0	30.041	225	195
LK Offenbach	261,7	232	0	109.031	766	933
LK Rheingau-Taunus-Kreis	399,1	89	0	53.353	218	748
LK Schwalm-Eder-Kreis	315,8	186	0	47.625	286	568
LK Vogelsbergkreis	385,8	134	0	31.880	125	407
LK Waldeck-Frankenberg	315,6	174	0	44.059	187	494
LK Werra-Meißner-Kreis	285,9	90	0	26.316	207	286
LK Wetteraukreis	294,5	246	1	88.045	656	914
SK Darmstadt	206,7	61	0	44.408	211	329
SK Frankfurt am Main	286,1	365	1	235.900	1.232	2.186
SK Kassel	349,2	264	0	53.333	273	702
SK Offenbach	231,5	62	0	43.903	270	303
SK Wiesbaden	303,3	126	0	86.663	418	845
<b>Gesamt</b>	<b>309,5</b>	<b>4.572</b>	<b>17</b>	<b>1.867.905</b>	<b>10.156</b>	<b>19.476</b>

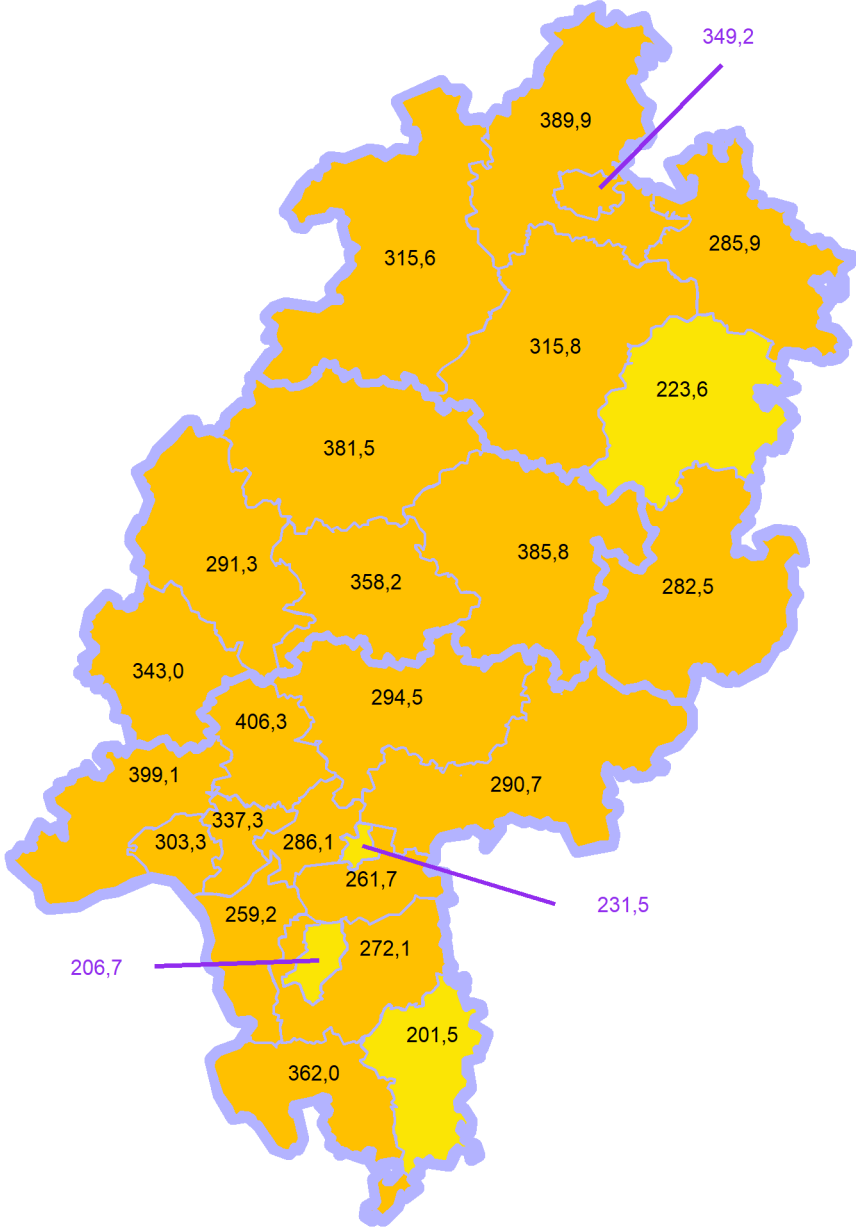
\* Berechnet als Anzahl Fälle per 100.000 Bevölkerung.

Die Differenzen beziehen sich auf die letzte Herausgabe des Bulletins.

Die Inzidenz beschreibt die in einem bestimmten Zeitraum neu aufgetretene Anzahl an Krankheitsfällen in einer definierten Population. Sie wird meist pro 100.000 Einwohner angegeben.

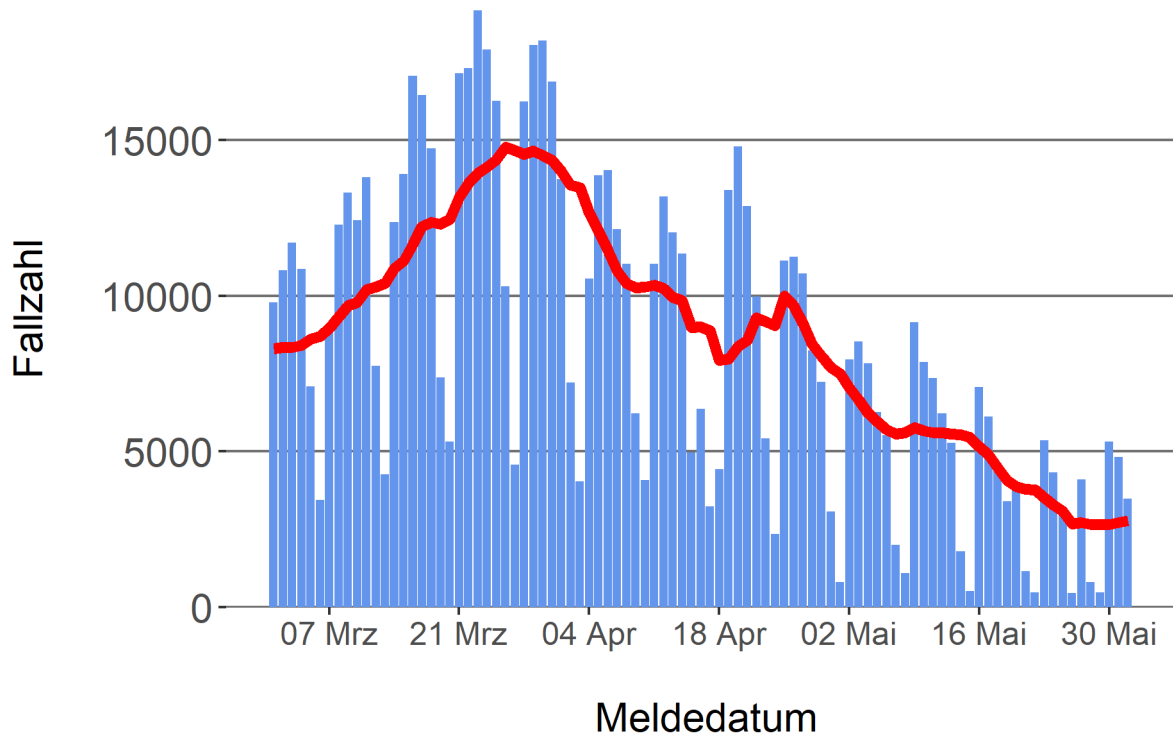
Die kumulierte Inzidenz umfasst alle bisher gemeldeten bestätigten Fälle in Hessen pro 100.000 Einwohner und die 7-Tage-Inzidenz beschreibt alle bestätigten Fälle der vorangegangenen sieben Tage in Hessen pro 100.000 Einwohner. Für die Berechnung der Inzidenzen werden die Bevölkerungszahlen des Hessischen Statistischen Landesamtes in Wiesbaden (Stand: 31.12.2020) zugrunde gelegt.

Abbildung 3. Tagesaktuell berechnete 7-Tages-Inzidenz bestätigter COVID-19-Fälle



#### Abbildung 4. Darstellung der bestätigten COVID-19-Fälle in Hessen nach Meldedatum

Das Meldedatum entspricht dem Tag, an dem der Fall dem Gesundheitsamt bekannt wurde und im elektronischen Meldesystem erfasst wurde. Es wurden alle gemeldeten Fälle aufgetragen, die bis zum Vortag des heutigen Datums eingegangen sind. Der erste COVID-19-Fall in Hessen wurde am 28. Februar 2020 gemeldet. Die rote Linie ist das sog. nachlaufende 7-Tage-Mittel, das zur Glättung eingesetzt wird. Die Summe der Fälle des Berichtstags und der sechs vorherigen Tage wird durch Sieben geteilt und dargestellt.



#### Links zu den Websites von HMSI, RKI und BZgA

Informationen auf der Website des HMSI:

<https://soziales.hessen.de/Corona>

Übersicht des RKI zu aktuellen Risikogebieten:

[https://www.rki.de/DE/Content/InfAZ/N/Neuartiges\\_Coronavirus/Risikogebiete\\_neu.html](https://www.rki.de/DE/Content/InfAZ/N/Neuartiges_Coronavirus/Risikogebiete_neu.html)

Informationen der Bundeszentrale für gesundheitliche Aufklärung (BZgA):

<https://www.infektionsschutz.de/coronavirus-sars-cov-2.html>

#### Kontakt

Pressereferat

Hessisches Ministerium für Soziales und Integration

Sonnenbergerstraße 2/2A

65193 Wiesbaden

Telefon (0611) 32-19 3408

Telefax (0611) 32-719 4666

E-Mail: [presse@hsm.hessen.de](mailto:presse@hsm.hessen.de)