

Bulletin

Stand 07.06.2022

1. COVID-19-Fallzahlen

Abbildung 1. Globale, bundesweite und hessische Meldezahlen und Todesfälle.

		Differenz zum 03.06.2022
Bestätigte Fälle weltweit ¹ : Todesfälle weltweit ¹ :	532.351.989	+1.458.316
	6.300.059	+3.828
Bestätigte Fälle Deutschland ² : Todesfälle Deutschland ² :	26.498.361	+46.213
	139.388	+75
Bestätigte Fälle Hessen ² : Todesfälle Hessen ² :	1.876.968	+5.116
	10.182	+14

¹ Johns Hopkins University (abgerufen 6:00, Uhr)

² Robert Koch-Institut (Meldedaten, SurvNet-Stand 00:00 Uhr)

Die Angaben zur Differenz beziehen sich auf die letzte Berichtserstellung.

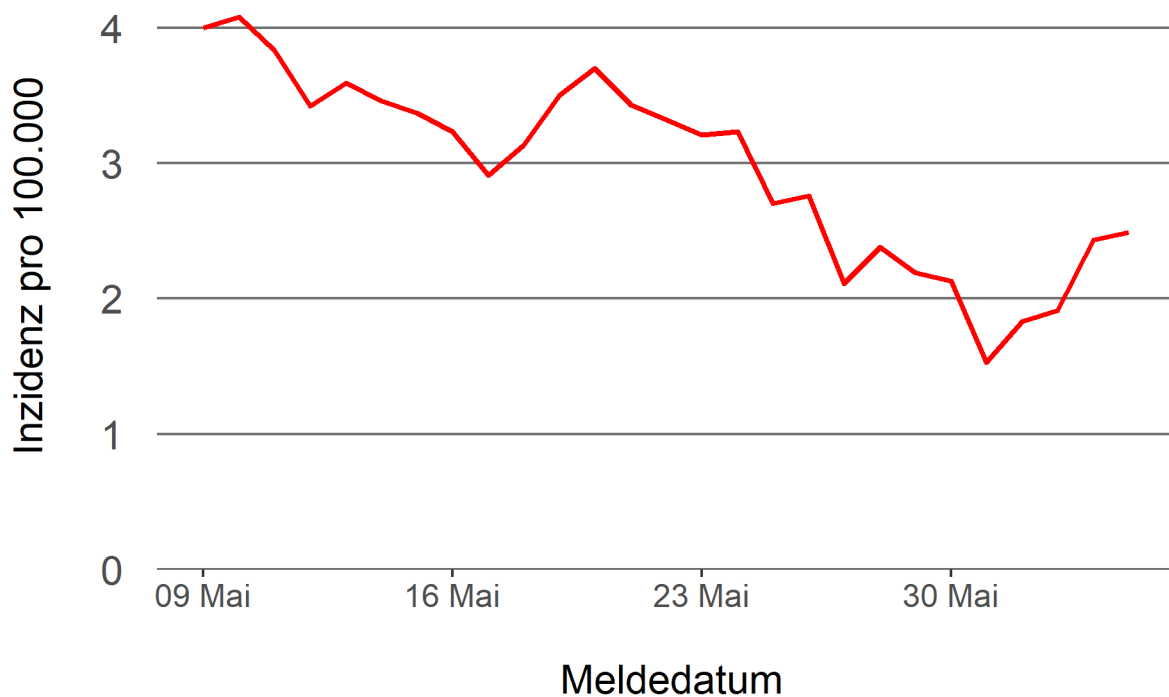
Pandemie (seit 11.03.2020)

2. Leitindikatoren zur Bestimmung des Pandemiegeschehens

2.1. Hospitalisierungsinzidenz

Der durch das RKI ausgewiesene Hospitalisierungsinzidenz-Tageswert für Hessen liegt aktuell bei 1,45 pro 100.000 Einwohner*innen (07.06.2022). Eine Woche zuvor betrug der Wert 1,53 pro 100.000.

Abbildung 2. 7-Tage-Inzidenz Hospitalisierungen in Hessen im zeitlichen Verlauf



2.2. Zahl der mit COVID-19-Patient*innen belegten Intensivbetten

Nach der IVENA Sonderlage waren am 07.06.2022 um 11:00 Uhr 76 Betten auf hessischen Intensivstationen mit Patient*innen mit einer COVID-19-Erkrankung belegt. Bei 69 wurde eine SARS-CoV-2 Infektion bestätigt, bei 7 besteht der Verdacht. Vor einer Woche waren es 64 Patient*innen, die auf hessischen Intensivstationen gepflegt werden mussten.

3. Weitere Indikatoren zur Bestimmung des Pandemiegeschehens

3.1. Zahl der mit COVID-19-Patient*innen belegten Normalbetten

Nach der IVENA Sonderlage waren am 07.06.2022 um 11:00 Uhr 471 Betten auf hessischen Normalstationen mit Patient*innen mit einer COVID-19-Erkrankung belegt. Bei 396 wurde eine SARS-CoV-2 Infektion bestätigt, bei 75 besteht der Verdacht. Vor einer Woche lag die Zahl der Hospitalisierten bei 463.

3.2. Impfstatus von COVID-19-Patient*innen in Intensivbehandlung

26,5 Prozent der auf hessischen Intensivstationen behandelten Patient*innen mit COVID-19 sind nicht vollständig geimpft (ungeimpft oder teilgeimpft), während 57,4 Prozent vollständig geimpft sind. Bei 16,2 Prozent ist der Impfstatus unbekannt.

3.3. Aktuelle COVID-19-Impfquote in Hessen

Nach den zum Zeitpunkt der Erstellung aktuellsten verfügbaren Daten sind 74,6 Prozent der hessischen Bevölkerung vollständig gegen SARS-CoV-2 geimpft. Geboostert sind 57,3 Prozent (RKI Impfquotenmonitoring, Stand: 07.06.2022). Wenn nur die Altersgruppe ab 18 Jahren berücksichtigt wird, beträgt der vollimmunisierte Anteil 83,7 Prozent und geboostert sind 66,8 Prozent.

3.5. Fallzahlen COVID-19 in Hessen (SurvNet-Stand 07.06.2022, 00:00 Uhr)

Tabelle 1. Übersicht bestätigter COVID-19-Fälle in Hessen inklusive 7-Tage-Inzidenz

Kreis/Stadt	7-Tage	Aktuell	Aktuell	Kumulativ	Kumulativ	7-Tage
	Inzidenz*	Fälle	Todesfälle	Fälle	Todesfälle	Fälle
LK Bergstraße	340,2	161	3	84.721	472	922
LK Darmstadt-Dieburg	213,3	148	0	81.683	443	635
LK Fulda	237,6	133	0	85.819	387	530
LK Gießen	274,6	350	-1	84.833	413	746
LK Groß-Gerau	181,3	139	0	79.618	375	500
LK Hersfeld-Rotenburg	149,6	0	0	33.899	224	180
LK Hochtaunuskreis	342,2	149	0	64.706	270	812
LK Kassel	471,3	303	0	57.789	293	1.117
LK Lahn-Dill-Kreis	314,6	222	0	77.792	326	797
LK Limburg-Weilburg	237,4	125	0	52.463	352	409
LK Main-Kinzig-Kreis	246,6	261	9	132.297	897	1.040
LK Main-Taunus-Kreis	242,8	160	0	68.672	300	581
LK Marburg-Biedenkopf	325,7	243	0	73.785	353	801
LK Odenwaldkreis	201,5	50	0	30.128	225	195
LK Offenbach	194,4	190	1	109.392	767	693
LK Rheingau-Taunus-Kreis	289,7	127	0	53.616	218	543
LK Schwalm-Eder-Kreis	360,9	153	0	47.907	286	649
LK Vogelsbergkreis	419,9	143	0	32.112	125	443
LK Waldeck-Frankenberg	365,4	102	0	44.327	187	572
LK Werra-Meißner-Kreis	246,9	1	0	26.384	207	247
LK Wetteraukreis	227,2	156	1	88.385	657	705
SK Darmstadt	204,2	82	0	44.593	211	325
SK Frankfurt am Main	217,6	990	1	236.890	1.233	1.663
SK Kassel	588,9	487	0	54.091	273	1.184
SK Offenbach	172,7	38	0	44.006	270	226
SK Wiesbaden	285,7	203	0	87.060	418	796
Gesamt	275,1	5.116	14	1.876.968	10.182	17.311

* Berechnet als Anzahl Fälle per 100.000 Bevölkerung.

Die Differenzen beziehen sich auf die letzte Herausgabe des Bulletins.

Die Inzidenz beschreibt die in einem bestimmten Zeitraum neu aufgetretene Anzahl an Krankheitsfällen in einer definierten Population. Sie wird meist pro 100.000 Einwohner angegeben.

Die kumulierte Inzidenz umfasst alle bisher gemeldeten bestätigten Fälle in Hessen pro 100.000 Einwohner und die 7-Tage-Inzidenz beschreibt alle bestätigten Fälle der vorangegangenen sieben Tage in Hessen pro 100.000 Einwohner. Für die Berechnung der Inzidenzen werden die Bevölkerungszahlen des Hessischen Statistischen Landesamtes in Wiesbaden (Stand: 31.12.2020) zugrunde gelegt.

Abbildung 3. Tagesaktuell berechnete 7-Tages-Inzidenz bestätigter COVID-19-Fälle

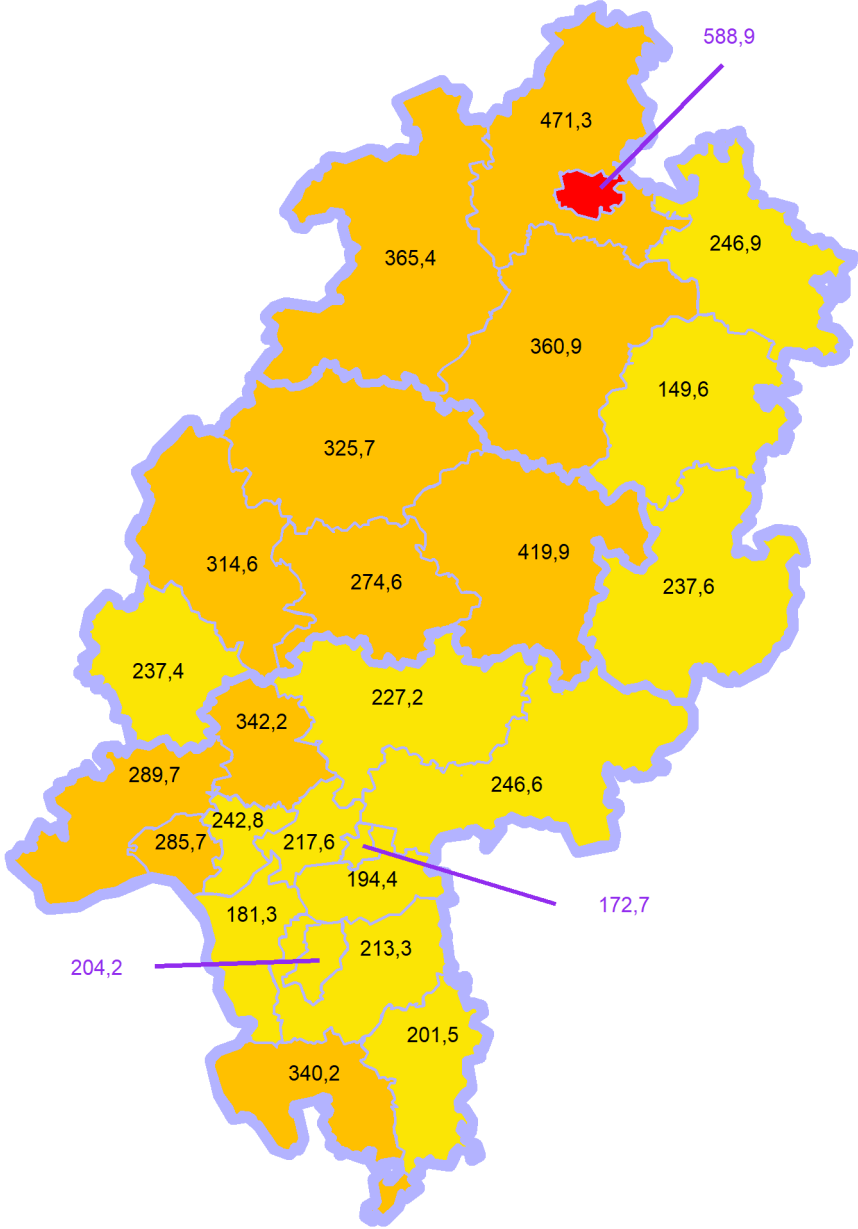
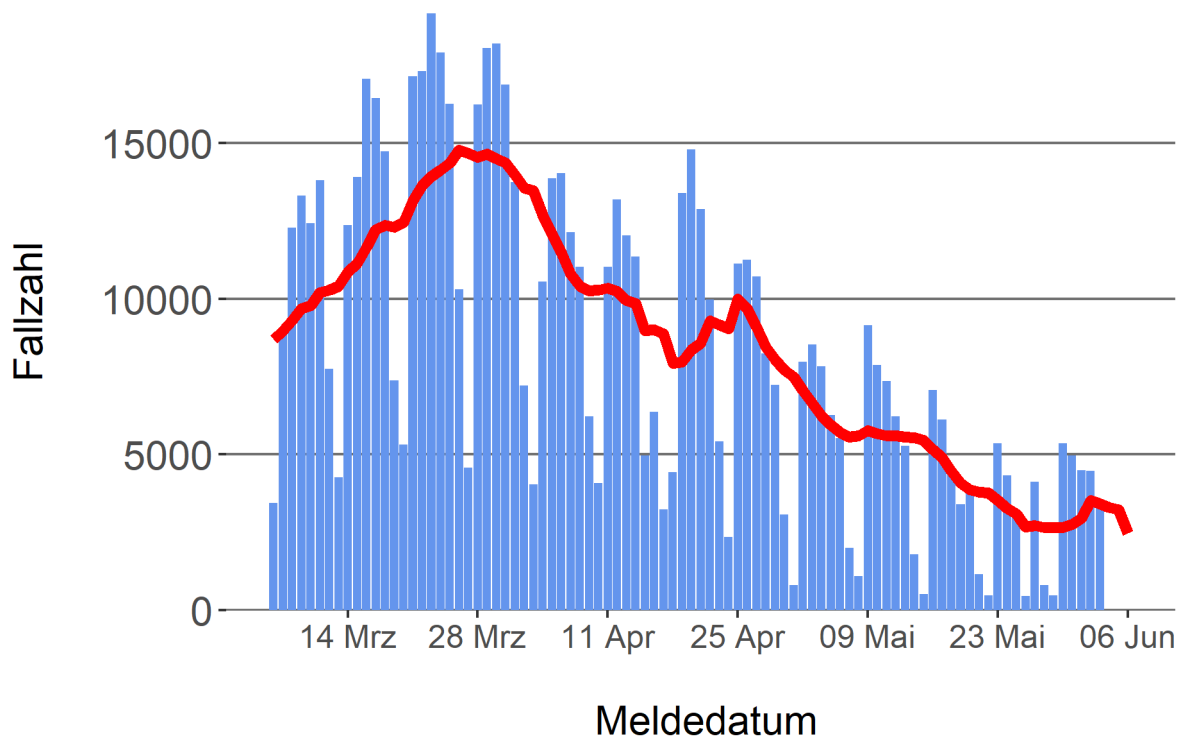


Abbildung 4. Darstellung der bestätigten COVID-19-Fälle in Hessen nach Meldedatum

Das Meldedatum entspricht dem Tag, an dem der Fall dem Gesundheitsamt bekannt wurde und im elektronischen Meldesystem erfasst wurde. Es wurden alle gemeldeten Fälle aufgetragen, die bis zum Vortag des heutigen Datums eingegangen sind. Der erste COVID-19-Fall in Hessen wurde am 28. Februar 2020 gemeldet. Die rote Linie ist das sog. nachlaufende 7-Tage-Mittel, das zur Glättung eingesetzt wird. Die Summe der Fälle des Berichtstags und der sechs vorherigen Tage wird durch Sieben geteilt und dargestellt.



Links zu den Websites von HMSI, RKI und BZgA

Informationen auf der Website des HMSI:

<https://soziales.hessen.de/Corona>

Übersicht des RKI zu aktuellen Risikogebieten:

https://www.rki.de/DE/Content/InfAZ/N/Neuartiges_Coronavirus/Risikogebiete_neu.html

Informationen der Bundeszentrale für gesundheitliche Aufklärung (BZgA):

<https://www.infektionsschutz.de/coronavirus-sars-cov-2.html>

Kontakt

Pressereferat

Hessisches Ministerium für Soziales und Integration

Sonnenbergerstraße 2/2A

65193 Wiesbaden

Telefon (0611) 32-19 3408

Telefax (0611) 32-719 4666

E-Mail: presse@hsm.hessen.de