

Bulletin

Stand 08.06.2022

1. COVID-19-Fallzahlen

Abbildung 1. Globale, bundesweite und hessische Meldezahlen und Todesfälle.

		Differenz zum 07.06.2022
Bestätigte Fälle weltweit ¹ :	533.040.464	+688.475
	Todesfälle weltweit ¹ :	6.302.261
Bestätigte Fälle Deutschland ² :	26.583.016	+84.655
	Todesfälle Deutschland ² :	139.533
Bestätigte Fälle Hessen ² :	1.885.908	+8.940
	Todesfälle Hessen ² :	10.205

¹ Johns Hopkins University (abgerufen 6:00, Uhr)

² Robert Koch-Institut (Meldedaten, SurvNet-Stand 00:00 Uhr)

Die Angaben zur Differenz beziehen sich auf die letzte Berichtserstellung.

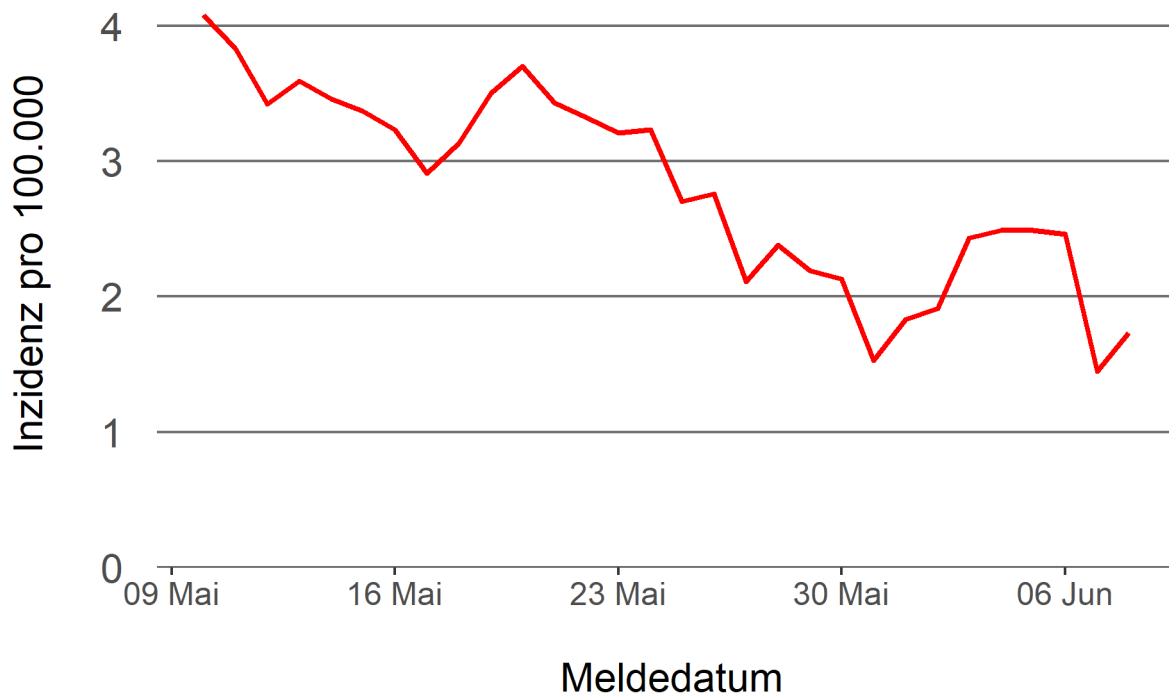
Pandemie (seit 11.03.2020)

2. Leitindikatoren zur Bestimmung des Pandemiegeschehens

2.1. Hospitalisierungsinzidenz

Der durch das RKI ausgewiesene Hospitalisierungsinzidenz-Tageswert für Hessen liegt aktuell bei 1,73 pro 100.000 Einwohner*innen (08.06.2022). Eine Woche zuvor betrug der Wert 1,83 pro 100.000.

Abbildung 2. 7-Tage-Inzidenz Hospitalisierungen in Hessen im zeitlichen Verlauf



2.2. Zahl der mit COVID-19-Patient*innen belegten Intensivbetten

Nach der IVENA Sonderlage waren am 08.06.2022 um 11:00 Uhr 70 Betten auf hessischen Intensivstationen mit Patient*innen mit einer COVID-19-Erkrankung belegt. Bei 64 wurde eine SARS-CoV-2 Infektion bestätigt, bei 6 besteht der Verdacht. Vor einer Woche waren es 72 Patient*innen, die auf hessischen Intensivstationen gepflegt werden mussten.

3. Weitere Indikatoren zur Bestimmung des Pandemiegeschehens

3.1. Zahl der mit COVID-19-Patient*innen belegten Normalbetten

Nach der IVENA Sonderlage waren am 08.06.2022 um 11:00 Uhr 463 Betten auf hessischen Normalstationen mit Patient*innen mit einer COVID-19-Erkrankung belegt. Bei 385 wurde eine SARS-CoV-2 Infektion bestätigt, bei 78 besteht der Verdacht. Vor einer Woche lag die Zahl der Hospitalisierten bei 439.

3.2. Impfstatus von COVID-19-Patient*innen in Intensivbehandlung

31,2 Prozent der auf hessischen Intensivstationen behandelten Patient*innen mit COVID-19 sind nicht vollständig geimpft (ungeimpft oder teilgeimpft), während 54,7 Prozent vollständig geimpft sind. Bei 14,1 Prozent ist der Impfstatus unbekannt.

3.3. Aktuelle COVID-19-Impfquote in Hessen

Nach den zum Zeitpunkt der Erstellung aktuellsten verfügbaren Daten sind 74,6 Prozent der hessischen Bevölkerung vollständig gegen SARS-CoV-2 geimpft. Geboostert sind 57,3 Prozent (RKI Impfquotenmonitoring, Stand: 08.06.2022). Wenn nur die Altersgruppe ab 18 Jahren berücksichtigt wird, beträgt der vollimmunisierte Anteil 83,7 Prozent und geboostert sind 66,8 Prozent.

3.5. Fallzahlen COVID-19 in Hessen (SurvNet-Stand 08.06.2022, 00:00 Uhr)

Tabelle 1. Übersicht bestätigter COVID-19-Fälle in Hessen inklusive 7-Tage-Inzidenz

Kreis/Stadt	7-Tage	Aktuell	Aktuell	Kumulativ	Kumulativ	7-Tage
	Inzidenz*	Fälle	Todesfälle	Fälle	Todesfälle	Fälle
LK Bergstraße	343,9	294	0	85.015	472	932
LK Darmstadt-Dieburg	253,3	307	1	81.990	444	754
LK Fulda	366,8	461	0	86.280	387	818
LK Gießen	429,2	594	1	85.427	414	1.166
LK Groß-Gerau	223,3	260	0	79.878	375	616
LK Hersfeld-Rotenburg	198,7	148	0	34.047	224	239
LK Hochtaunuskreis	412,2	458	0	65.164	270	978
LK Kassel	550,6	406	0	58.195	293	1.305
LK Lahn-Dill-Kreis	399,0	420	0	78.212	326	1.011
LK Limburg-Weilburg	327,9	284	0	52.747	352	565
LK Main-Kinzig-Kreis	303,5	595	0	132.892	897	1.280
LK Main-Taunus-Kreis	347,3	404	0	69.076	300	831
LK Marburg-Biedenkopf	317,2	369	2	74.154	355	780
LK Odenwaldkreis	252,2	117	0	30.245	225	244
LK Offenbach	298,7	565	1	109.957	768	1.065
LK Rheingau-Taunus-Kreis	429,0	452	0	54.068	218	804
LK Schwalm-Eder-Kreis	420,4	291	0	48.198	286	756
LK Vogelsbergkreis	608,5	275	0	32.387	125	642
LK Waldeck-Frankenberg	387,2	164	0	44.491	187	606
LK Werra-Meißner-Kreis	303,9	164	0	26.548	207	304
LK Wetteraukreis	280,0	414	1	88.799	658	869
SK Darmstadt	237,5	149	0	44.742	211	378
SK Frankfurt am Main	227,3	489	15	237.379	1.248	1.737
SK Kassel	619,8	224	0	54.315	273	1.246
SK Offenbach	239,1	167	1	44.173	271	313
SK Wiesbaden	352,1	469	1	87.529	419	981
Gesamt	337,2	8.940	23	1.885.908	10.205	21.220

* Berechnet als Anzahl Fälle per 100.000 Bevölkerung.

Die Differenzen beziehen sich auf die letzte Herausgabe des Bulletins.

Die Inzidenz beschreibt die in einem bestimmten Zeitraum neu aufgetretene Anzahl an Krankheitsfällen in einer definierten Population. Sie wird meist pro 100.000 Einwohner angegeben.

Die kumulierte Inzidenz umfasst alle bisher gemeldeten bestätigten Fälle in Hessen pro 100.000 Einwohner und die 7-Tage-Inzidenz beschreibt alle bestätigten Fälle der vorangegangenen sieben Tage in Hessen pro 100.000 Einwohner. Für die Berechnung der Inzidenzen werden die Bevölkerungszahlen des Hessischen Statistischen Landesamtes in Wiesbaden (Stand: 31.12.2020) zugrunde gelegt.

Abbildung 3. Tagesaktuell berechnete 7-Tages-Inzidenz bestätigter COVID-19-Fälle


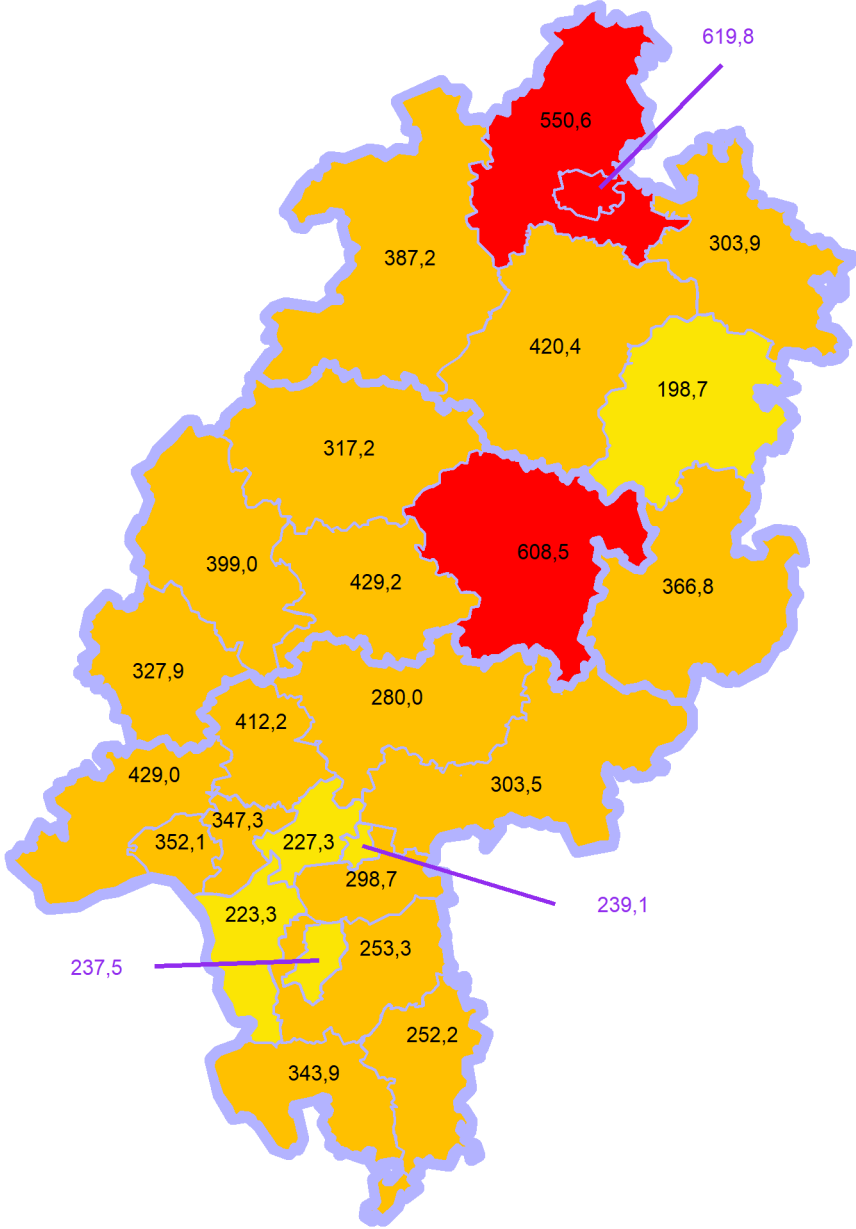
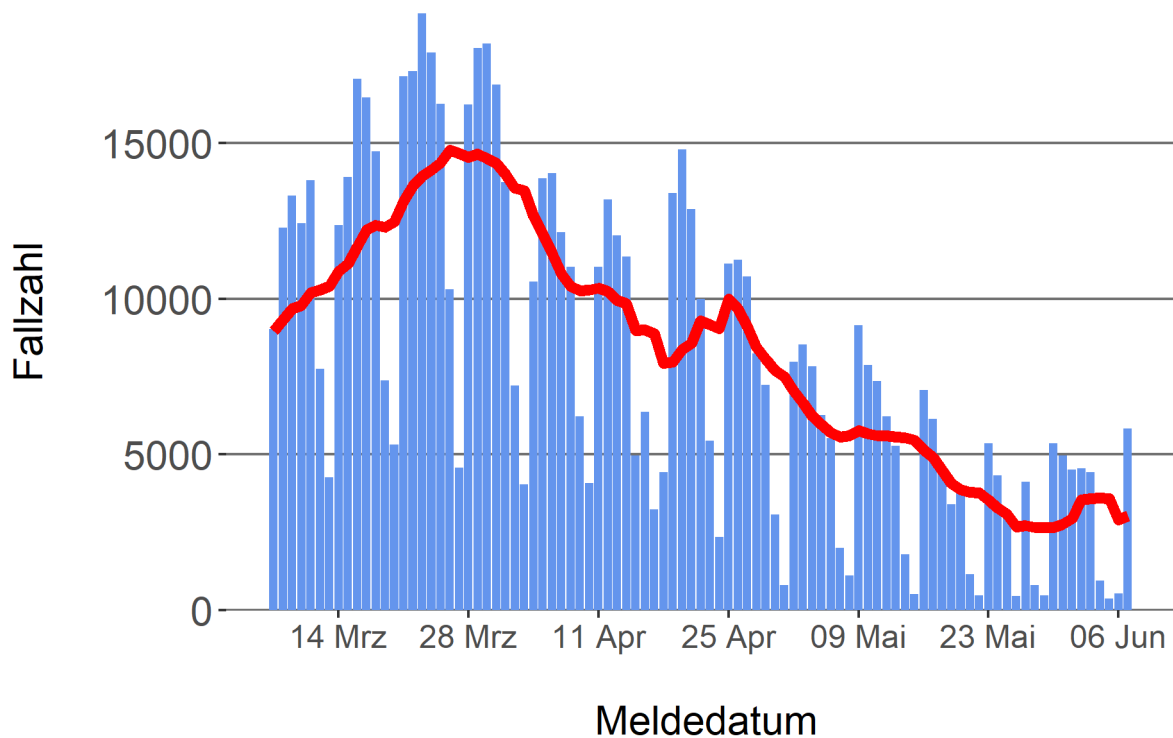


Abbildung 4. Darstellung der bestätigten COVID-19-Fälle in Hessen nach Meldedatum

Das Meldedatum entspricht dem Tag, an dem der Fall dem Gesundheitsamt bekannt wurde und im elektronischen Meldesystem erfasst wurde. Es wurden alle gemeldeten Fälle aufgetragen, die bis zum Vortag des heutigen Datums eingegangen sind. Der erste COVID-19-Fall in Hessen wurde am 28. Februar 2020 gemeldet. Die rote Linie ist das sog. nachlaufende 7-Tage-Mittel, das zur Glättung eingesetzt wird. Die Summe der Fälle des Berichtstags und der sechs vorherigen Tage wird durch Sieben geteilt und dargestellt.



Links zu den Websites von HMSI, RKI und BZgA

Informationen auf der Website des HMSI:

<https://soziales.hessen.de/Corona>

Übersicht des RKI zu aktuellen Risikogebieten:

https://www.rki.de/DE/Content/InfAZ/N/Neuartiges_Coronavirus/Risikogebiete_neu.html

Informationen der Bundeszentrale für gesundheitliche Aufklärung (BZgA):

<https://www.infektionsschutz.de/coronavirus-sars-cov-2.html>

Kontakt

Pressereferat

Hessisches Ministerium für Soziales und Integration

Sonnenbergerstraße 2/2A

65193 Wiesbaden

Telefon (0611) 32-19 3408

Telefax (0611) 32-719 4666

E-Mail: presse@hsm.hessen.de