

Bulletin

Stand 13.06.2022

1. COVID-19-Fallzahlen

Abbildung 1. Globale, bundesweite und hessische Meldezahlen und Todesfälle.

		Differenz zum 10.06.2022
Bestätigte Fälle weltweit ¹ :	535.259.297	+1.044.183
	Todesfälle weltweit ¹ :	6.309.431
Bestätigte Fälle Deutschland ² :	26.809.245	+70.715
	Todesfälle Deutschland ² :	139.807
Bestätigte Fälle Hessen ² :	1.907.868	+7.651
	Todesfälle Hessen ² :	10.226

¹ Johns Hopkins University (abgerufen 6:00, Uhr)

² Robert Koch-Institut (Meldedaten, SurvNet-Stand 00:00 Uhr)

Die Angaben zur Differenz beziehen sich auf die letzte Berichterstellung.

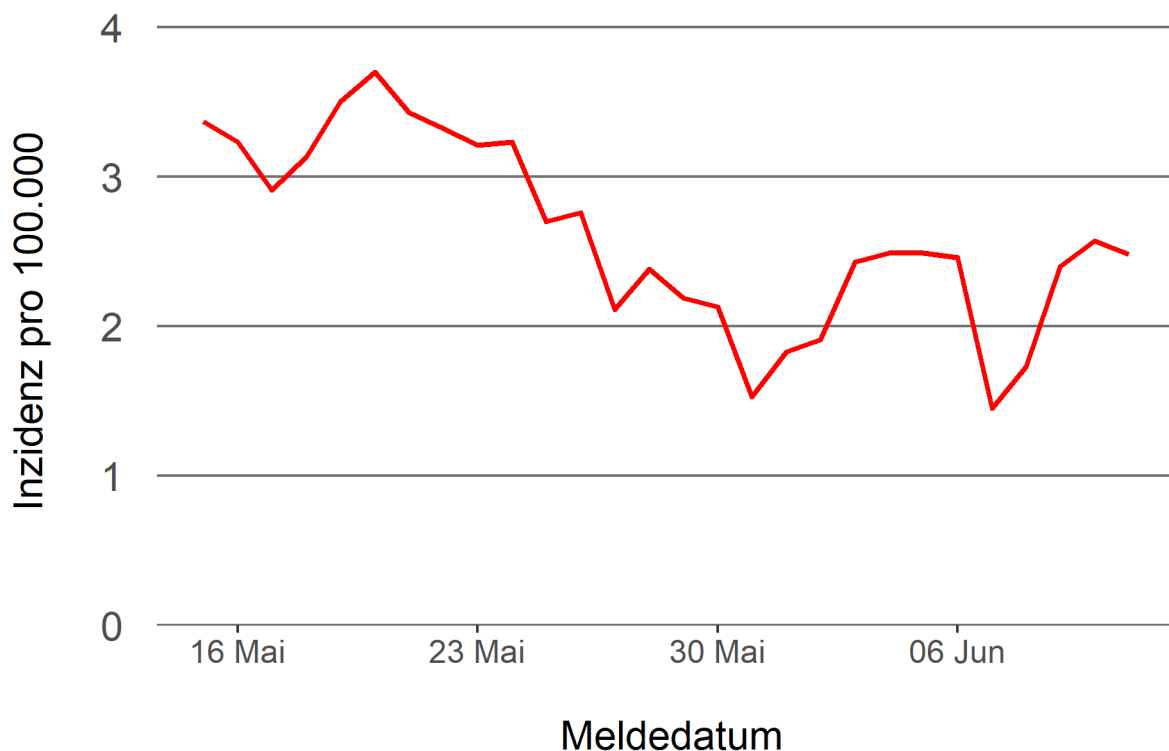
Pandemie (seit 11.03.2020)

2. Leitindikatoren zur Bestimmung des Pandemiegeschehens

2.1. Hospitalisierungsinzidenz

Der durch das RKI ausgewiesene Hospitalisierungsinzidenz-Tageswert für Hessen liegt aktuell bei 2,37 pro 100.000 Einwohner*innen (13.06.2022). Eine Woche zuvor betrug der Wert 2,46 pro 100.000.

Abbildung 2. 7-Tage-Inzidenz Hospitalisierungen in Hessen im zeitlichen Verlauf



2.2. Zahl der mit COVID-19-Patient*innen belegten Intensivbetten

Nach der IVENA Sonderlage waren am 13.06.2022 um 11:00 Uhr 74 Betten auf hessischen Intensivstationen mit Patient*innen mit einer COVID-19-Erkrankung belegt. Bei 65 wurde eine SARS-CoV-2 Infektion bestätigt, bei 9 besteht der Verdacht. Vor einer Woche waren es 76 Patient*innen, die auf hessischen Intensivstationen gepflegt werden mussten.

3. Weitere Indikatoren zur Bestimmung des Pandemiegeschehens

3.1. Zahl der mit COVID-19-Patient*innen belegten Normalbetten

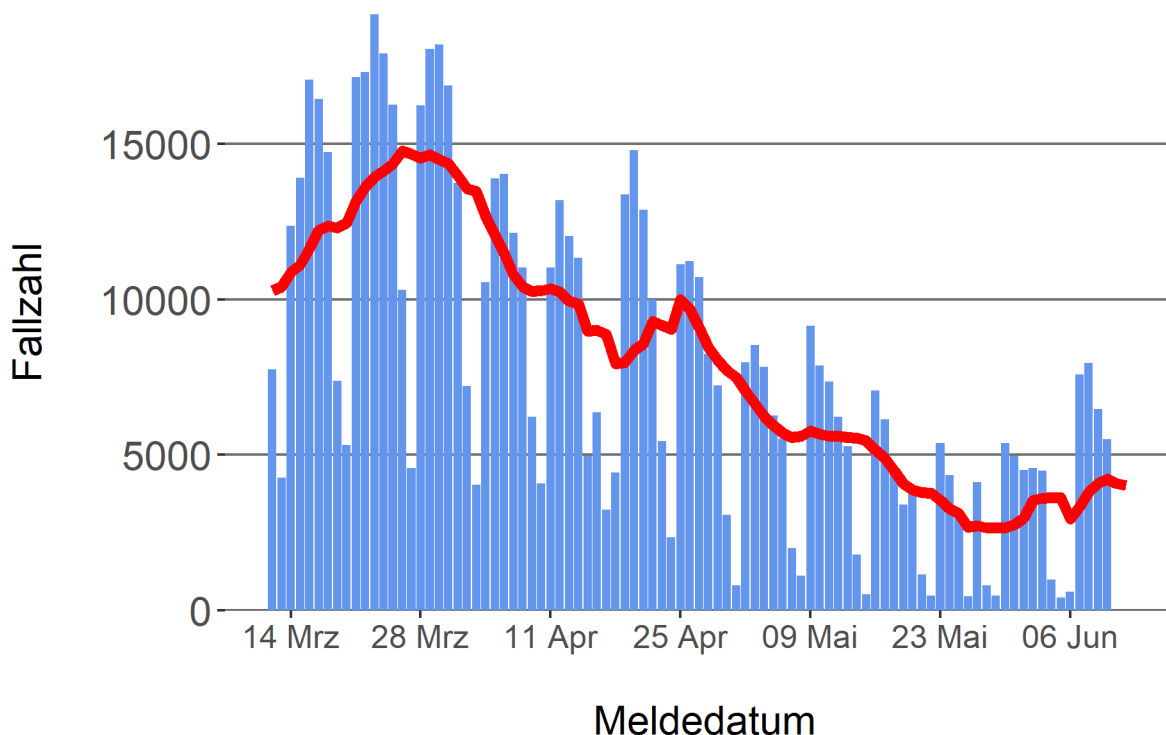
Nach der IVENA Sonderlage waren am 13.06.2022 um 11:00 Uhr 526 Betten auf hessischen Normalstationen mit Patient*innen mit einer COVID-19-Erkrankung belegt. Bei 437 wurde eine SARS-CoV-2 Infektion bestätigt, bei 89 besteht der Verdacht. Vor einer Woche lag die Zahl der Hospitalisierten bei 471.

3.2. Aktuelle COVID-19-Impfquote in Hessen

Nach den zum Zeitpunkt der Erstellung aktuellsten verfügbaren Daten sind 74,6 Prozent der hessischen Bevölkerung vollständig gegen SARS-CoV-2 geimpft. Geboostert sind 57,4 Prozent (RKI Impfquotenmonitoring, Stand: 13.06.2022). Wenn nur die Altersgruppe ab 18 Jahren berücksichtigt wird, beträgt der vollimmunisierte Anteil 83,7 Prozent und geboostert sind 66,9 Prozent.

Abbildung 3. Darstellung der bestätigten COVID-19-Fälle in Hessen nach Meldedatum

Das Meldedatum entspricht dem Tag, an dem der Fall dem Gesundheitsamt bekannt wurde und im elektronischen Meldesystem erfasst wurde. Es wurden alle gemeldeten Fälle aufgetragen, die bis zum Vortag des heutigen Datums eingegangen sind. Der erste COVID-19-Fall in Hessen wurde am 28. Februar 2020 gemeldet. Die rote Linie ist das sog. nachlaufende 7-Tage-Mittel, das zur Glättung eingesetzt wird. Die Summe der Fälle des Berichtstags und der sechs vorherigen Tage wird durch Sieben geteilt und dargestellt.



3.3. Fallzahlen COVID-19 in Hessen (SurvNet-Stand 13.06.2022, 00:00 Uhr)

Tabelle 1. Übersicht bestätigter COVID-19-Fälle in Hessen inklusive 7-Tage-Inzidenz

Kreis/Stadt	7-Tage	Aktuell	Aktuell	Kumulativ	Kumulativ	7-Tage
	Inzidenz*	Fälle	Todesfälle	Fälle	Todesfälle	Fälle
LK Bergstraße	458,6	248	0	85.970	472	1.243
LK Darmstadt-Dieburg	463,6	338	0	83.075	445	1.380
LK Fulda	403,1	226	2	87.018	389	899
LK Gießen	453,5	219	0	86.281	413	1.232
LK Groß-Gerau	294,4	329	0	80.588	375	812
LK Hersfeld-Rotenburg	415,6	49	0	34.456	224	500
LK Hochtaunuskreis	518,4	146	0	65.934	270	1.230
LK Kassel	794,9	599	0	59.697	295	1.884
LK Lahn-Dill-Kreis	390,3	266	0	79.076	327	989
LK Limburg-Weilburg	376,1	216	1	53.426	353	648
LK Main-Kinzig-Kreis	409,8	679	-1	134.309	899	1.728
LK Main-Taunus-Kreis	430,5	338	0	69.942	300	1.030
LK Marburg-Biedenkopf	574,2	333	1	75.569	356	1.412
LK Odenwaldkreis	479,6	100	0	30.592	226	464
LK Offenbach	441,5	448	0	111.009	769	1.574
LK Rheingau-Taunus-Kreis	608,2	237	0	54.756	218	1.140
LK Schwalm-Eder-Kreis	618,3	218	0	49.029	286	1.112
LK Vogelsbergkreis	680,5	84	0	32.830	126	718
LK Waldeck-Frankenberg	443,4	177	0	45.021	187	694
LK Werra-Meißner-Kreis	509,8	130	0	26.975	207	510
LK Wetteraukreis	461,1	482	0	89.905	661	1.431
SK Darmstadt	480,0	213	0	45.378	211	764
SK Frankfurt am Main	305,6	1.021	1	239.487	1.250	2.335
SK Kassel	369,6	165	0	54.820	274	743
SK Offenbach	250,6	0	0	44.339	272	328
SK Wiesbaden	479,2	390	0	88.386	421	1.335
Gesamt	447,1	7.651	4	1.907.868	10.226	28.135

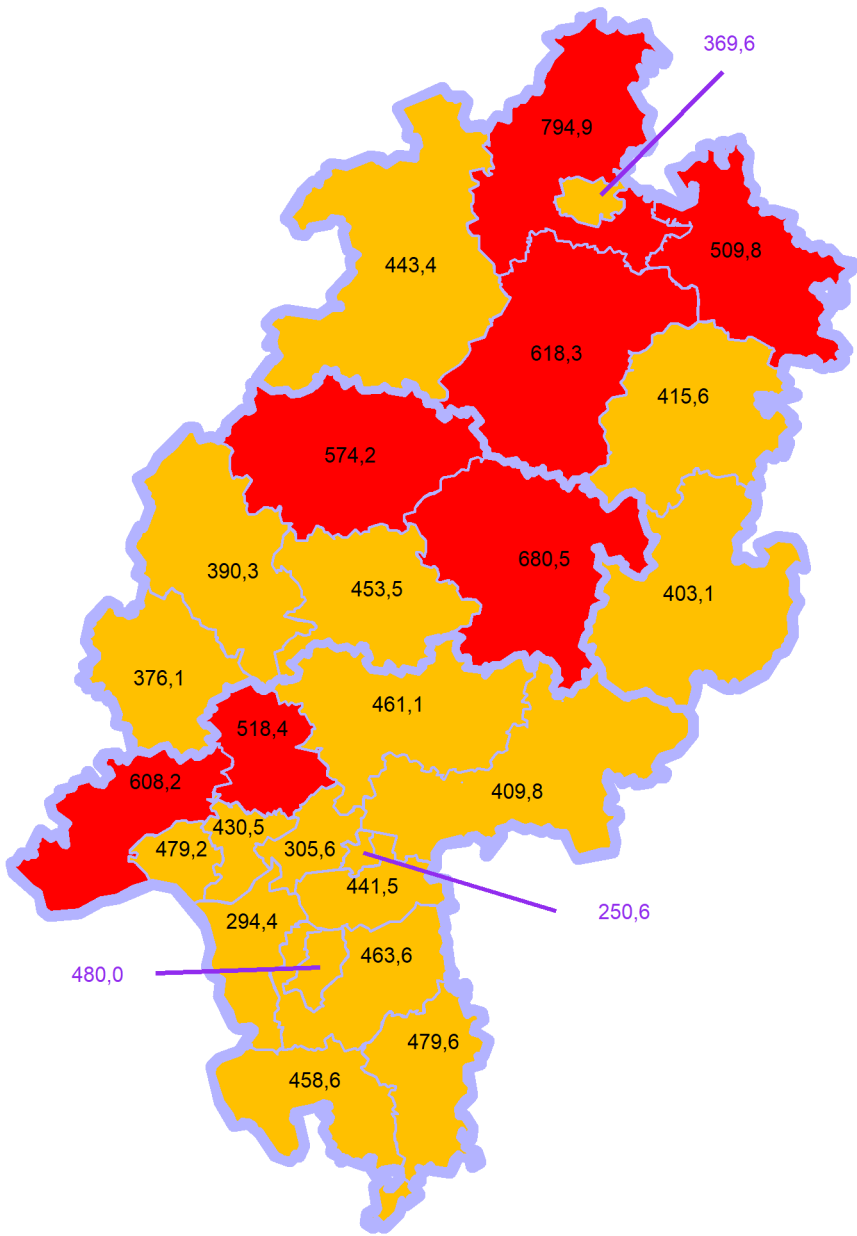
* Berechnet als Anzahl Fälle per 100.000 Bevölkerung.

Die Differenzen beziehen sich auf die letzte Herausgabe des Bulletins.

Die Inzidenz beschreibt die in einem bestimmten Zeitraum neu aufgetretene Anzahl an Krankheitsfällen in einer definierten Population. Sie wird meist pro 100.000 Einwohner angegeben.

Die kumulierte Inzidenz umfasst alle bisher gemeldeten bestätigten Fälle in Hessen pro 100.000 Einwohner und die 7-Tage-Inzidenz beschreibt alle bestätigten Fälle der vorangegangenen sieben Tage in Hessen pro 100.000 Einwohner. Für die Berechnung der Inzidenzen werden die Bevölkerungszahlen des Hessischen Statistischen Landesamtes in Wiesbaden (Stand: 31.12.2020) zugrunde gelegt.

Abbildung 4. Tagesaktuell berechnete 7-Tages-Inzidenz bestätigter COVID-19-Fälle



Links zu den Websites von HMSI, RKI und BZgA

Informationen auf der Website des HMSI:

<https://soziales.hessen.de/Corona>

Übersicht des RKI zu aktuellen Risikogebieten:

https://www.rki.de/DE/Content/InfAZ/N/Neuartiges_Coronavirus/Risikogebiete_neu.html

Informationen der Bundeszentrale für gesundheitliche Aufklärung (BZgA):

<https://www.infektionsschutz.de/coronavirus-sars-cov-2.html>

Kontakt

Pressereferat

Hessisches Ministerium für Soziales und Integration

Sonnenbergerstraße 2/2A

65193 Wiesbaden

Telefon (0611) 32-19 3408

Telefax (0611) 32-719 4666

E-Mail: presse@hsm.hessen.de