

Bulletin

Stand 15.06.2022

1. COVID-19-Fallzahlen

Abbildung 1. Globale, bundesweite und hessische Meldezahlen und Todesfälle.

		Differenz zum 13.06.2022
Bestätigte Fälle weltweit ¹ :	535.744.899	+485.602
	Todesfälle weltweit ¹ :	+997
Bestätigte Fälle Deutschland ² :	26.915.085	+105.840
	Todesfälle Deutschland ² :	+107
Bestätigte Fälle Hessen ² :	1.920.671	+12.803
	Todesfälle Hessen ² :	+13

¹ Johns Hopkins University (abgerufen 6:00, Uhr)

² Robert Koch-Institut (Meldezeiten, SurvNet-Stand 00:00 Uhr)

Die Angaben zur Differenz beziehen sich auf die letzte Berichterstellung.

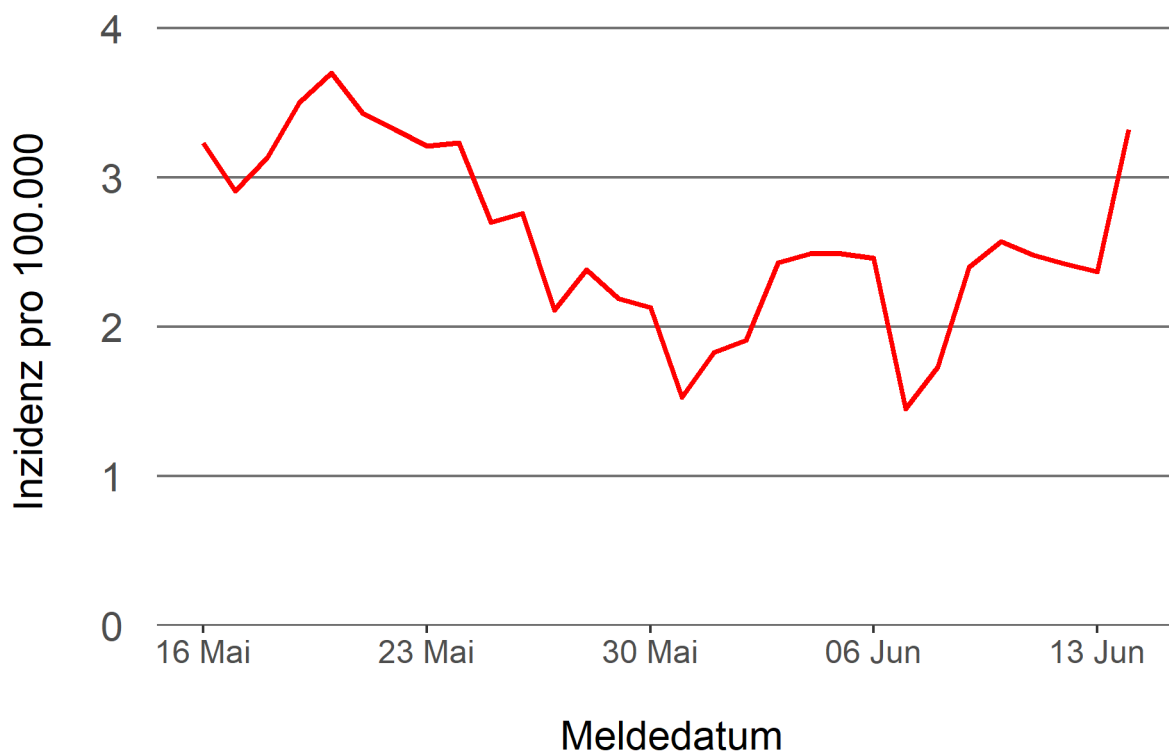
Pandemie (seit 11.03.2020)

2. Leitindikatoren zur Bestimmung des Pandemiegeschehens

2.1. Hospitalisierungsinzidenz

Der durch das RKI ausgewiesene Hospitalisierungsinzidenz-Tageswert für Hessen liegt aktuell bei 3,32 pro 100.000 Einwohner*innen (14.06.2022). Eine Woche zuvor betrug der Wert 1,45 pro 100.000.

Abbildung 2. 7-Tage-Inzidenz Hospitalisierungen in Hessen im zeitlichen Verlauf



2.2. Zahl der mit COVID-19-Patient*innen belegten Intensivbetten

Nach der IVENA Sonderlage waren am 14.06.2022 um 11:00 Uhr 82 Betten auf hessischen Intensivstationen mit Patient*innen mit einer COVID-19-Erkrankung belegt. Bei 69 wurde eine SARS-CoV-2 Infektion bestätigt, bei 13 besteht der Verdacht. Vor einer Woche waren es 76 Patient*innen, die auf hessischen Intensivstationen gepflegt werden mussten.

3. Weitere Indikatoren zur Bestimmung des Pandemiegeschehens

3.1. Zahl der mit COVID-19-Patient*innen belegten Normalbetten

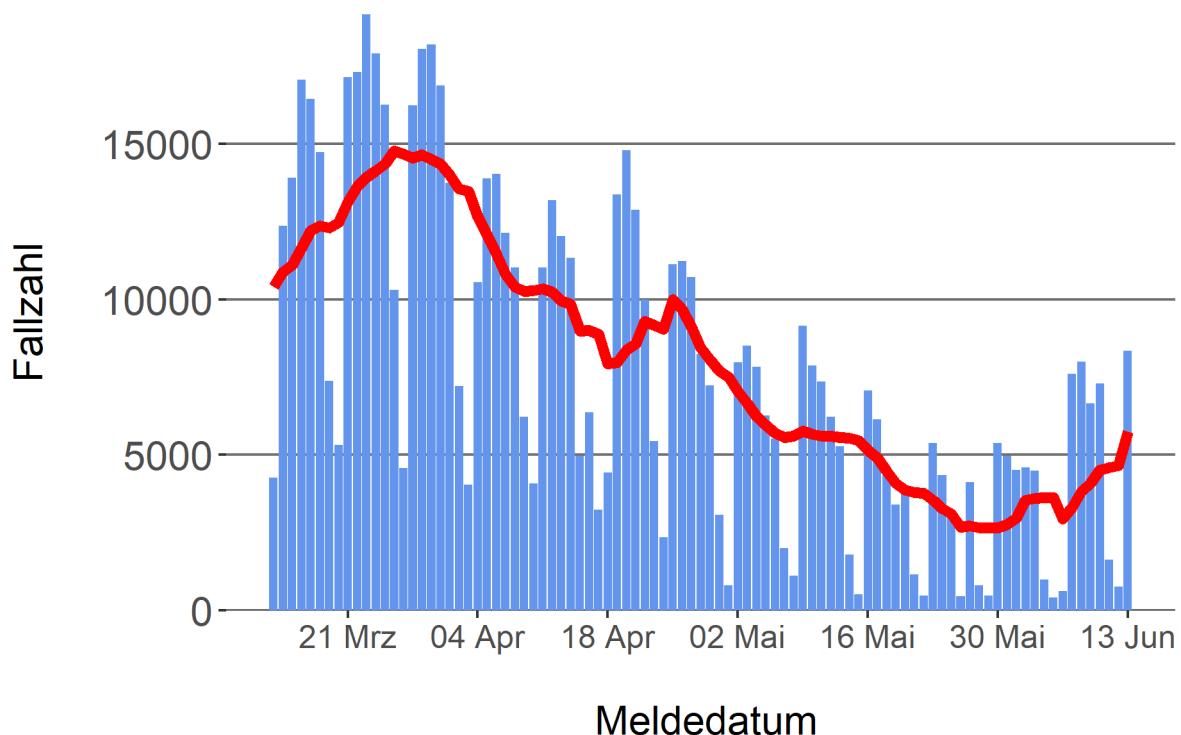
Nach der IVENA Sonderlage waren am 14.06.2022 um 11:00 Uhr 523 Betten auf hessischen Normalstationen mit Patient*innen mit einer COVID-19-Erkrankung belegt. Bei 440 wurde eine SARS-CoV-2 Infektion bestätigt, bei 83 besteht der Verdacht. Vor einer Woche lag die Zahl der Hospitalisierten bei 471.

3.2. Aktuelle COVID-19-Impfquote in Hessen

Nach den zum Zeitpunkt der Erstellung aktuellsten verfügbaren Daten sind 74,6 Prozent der hessischen Bevölkerung vollständig gegen SARS-CoV-2 geimpft. Geboostert sind 57,4 Prozent (RKI Impfquotenmonitoring, Stand: 14.06.2022). Wenn nur die Altersgruppe ab 18 Jahren berücksichtigt wird, beträgt der vollimmunisierte Anteil 83,8 Prozent und geboostert sind 66,9 Prozent.

Abbildung 3. Darstellung der bestätigten COVID-19-Fälle in Hessen nach Meldedatum

Das Meldedatum entspricht dem Tag, an dem der Fall dem Gesundheitsamt bekannt wurde und im elektronischen Meldesystem erfasst wurde. Es wurden alle gemeldeten Fälle aufgetragen, die bis zum Vortag des heutigen Datums eingegangen sind. Der erste COVID-19-Fall in Hessen wurde am 28. Februar 2020 gemeldet. Die rote Linie ist das sog. nachlaufende 7-Tage-Mittel, das zur Glättung eingesetzt wird. Die Summe der Fälle des Berichtstags und der sechs vorherigen Tage wird durch Sieben geteilt und dargestellt.



3.3. Fallzahlen COVID-19 in Hessen (SurvNet-Stand 14.06.2022, 00:00 Uhr)

Tabelle 1. Übersicht bestätigter COVID-19-Fälle in Hessen inklusive 7-Tage-Inzidenz

Kreis/Stadt	7-Tage	Aktuell	Aktuell	Kumulativ	Kumulativ	7-Tage
	Inzidenz*	Fälle	Todesfälle	Fälle	Todesfälle	Fälle
LK Bergstraße	597,0	375	1	86.345	473	1.618
LK Darmstadt-Dieburg	675,8	634	0	83.709	445	2.012
LK Fulda	605,8	603	1	87.621	390	1.351
LK Gießen	668,8	751	0	87.032	413	1.817
LK Groß-Gerau	489,8	569	0	81.157	375	1.351
LK Hersfeld-Rotenburg	560,2	179	0	34.635	224	674
LK Hochtaunuskreis	768,3	593	0	66.527	270	1.823
LK Kassel	1.093,2	706	0	60.403	295	2.591
LK Lahn-Dill-Kreis	577,8	562	4	79.638	331	1.464
LK Limburg-Weilburg	528,2	320	1	53.746	354	910
LK Main-Kinzig-Kreis	609,2	846	0	135.155	899	2.569
LK Main-Taunus-Kreis	633,6	568	0	70.510	300	1.516
LK Marburg-Biedenkopf	705,2	353	0	75.922	356	1.734
LK Odenwaldkreis	641,8	157	0	30.749	226	621
LK Offenbach	641,2	715	1	111.724	770	2.286
LK Rheingau-Taunus-Kreis	846,7	447	0	55.203	218	1.587
LK Schwalm-Eder-Kreis	830,2	382	0	49.411	286	1.493
LK Vogelsbergkreis	963,0	298	0	33.128	126	1.016
LK Waldeck-Frankenberg	638,2	305	0	45.326	187	999
LK Werra-Meißner-Kreis	651,7	143	0	27.118	207	652
LK Wetteraukreis	604,2	459	4	90.364	665	1.875
SK Darmstadt	771,5	464	0	45.842	211	1.228
SK Frankfurt am Main	454,1	1.131	0	240.618	1.250	3.470
SK Kassel	470,5	201	0	55.021	274	946
SK Offenbach	505,8	335	0	44.674	272	662
SK Wiesbaden	732,9	707	1	89.093	422	2.042
Gesamt	640,5	12.803	13	1.920.671	10.239	40.307

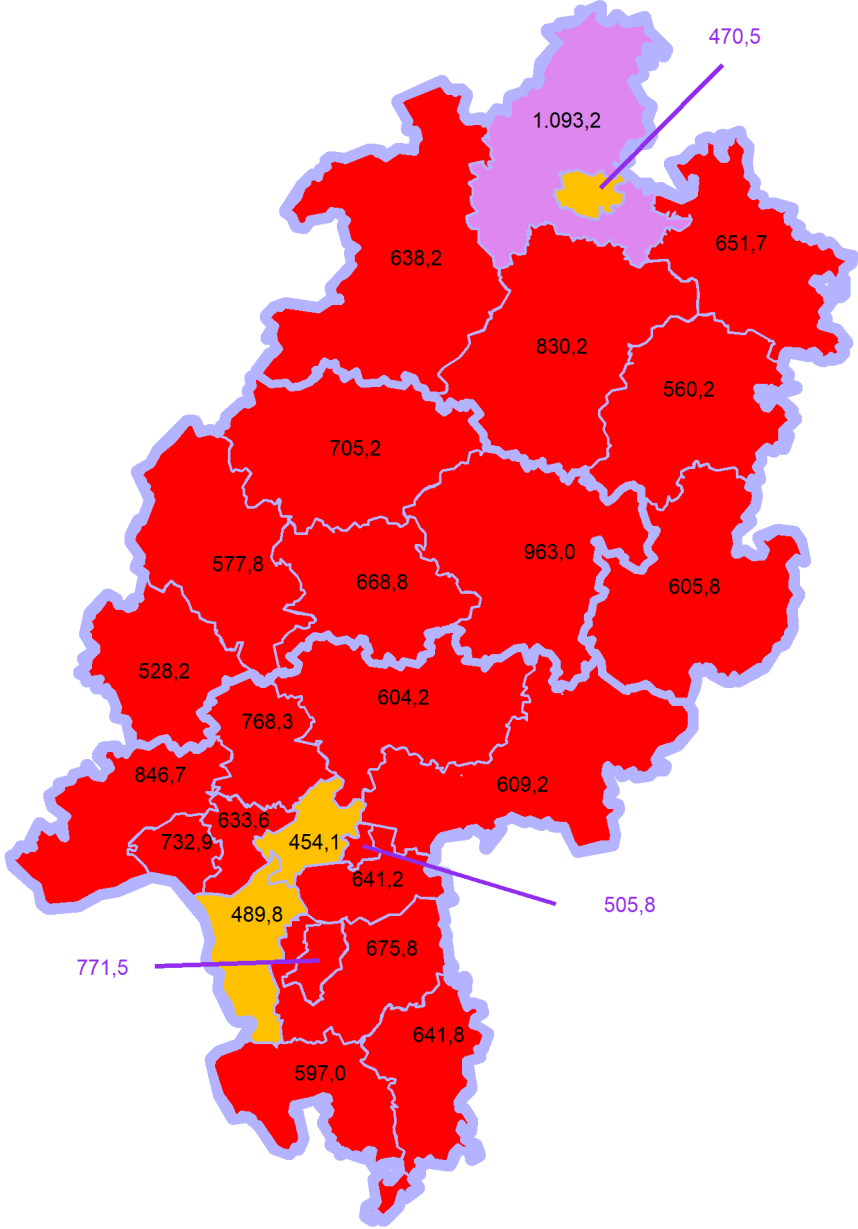
* Berechnet als Anzahl Fälle per 100.000 Bevölkerung.

Die Differenzen beziehen sich auf die letzte Herausgabe des Bulletins.

Die Inzidenz beschreibt die in einem bestimmten Zeitraum neu aufgetretene Anzahl an Krankheitsfällen in einer definierten Population. Sie wird meist pro 100.000 Einwohner angegeben.

Die kumulierte Inzidenz umfasst alle bisher gemeldeten bestätigten Fälle in Hessen pro 100.000 Einwohner und die 7-Tage-Inzidenz beschreibt alle bestätigten Fälle der vorangegangenen sieben Tage in Hessen pro 100.000 Einwohner. Für die Berechnung der Inzidenzen werden die Bevölkerungszahlen des Hessischen Statistischen Landesamtes in Wiesbaden (Stand: 31.12.2020) zugrunde gelegt.

Abbildung 4. Tagesaktuell berechnete 7-Tages-Inzidenz bestätigter COVID-19-Fälle



Links zu den Websites von HMSI, RKI und BZgA

Informationen auf der Website des HMSI:

<https://soziales.hessen.de/Corona>

Übersicht des RKI zu aktuellen Risikogebieten:

https://www.rki.de/DE/Content/InfAZ/N/Neuartiges_Coronavirus/Risikogebiete_neu.html

Informationen der Bundeszentrale für gesundheitliche Aufklärung (BZgA):

<https://www.infektionsschutz.de/coronavirus-sars-cov-2.html>

Kontakt

Pressereferat

Hessisches Ministerium für Soziales und Integration

Sonnenbergerstraße 2/2A

65193 Wiesbaden

Telefon (0611) 32-19 3408

Telefax (0611) 32-719 4666

E-Mail: presse@hsm.hessen.de