

# Bulletin

Stand 15.06.2022

## 1. COVID-19-Fallzahlen

Abbildung 1. Globale, bundesweite und hessische Meldezahlen und Todesfälle.

		Differenz zum 14.06.2022
Bestätigte Fälle weltweit <sup>1</sup> :	536.636.397	+891.498
	Todesfälle weltweit <sup>1</sup> :	6.312.353
Bestätigte Fälle Deutschland <sup>2</sup> :	27.007.429	+92.344
	Todesfälle Deutschland <sup>2</sup> :	140.026
Bestätigte Fälle Hessen <sup>2</sup> :	1.930.101	+9.430
	Todesfälle Hessen <sup>2</sup> :	10.248

<sup>1</sup> Johns Hopkins University (abgerufen 6:00, Uhr)

<sup>2</sup> Robert Koch-Institut (Meldedaten, SurvNet-Stand 00:00 Uhr)

Die Angaben zur Differenz beziehen sich auf die letzte Berichtserstellung.

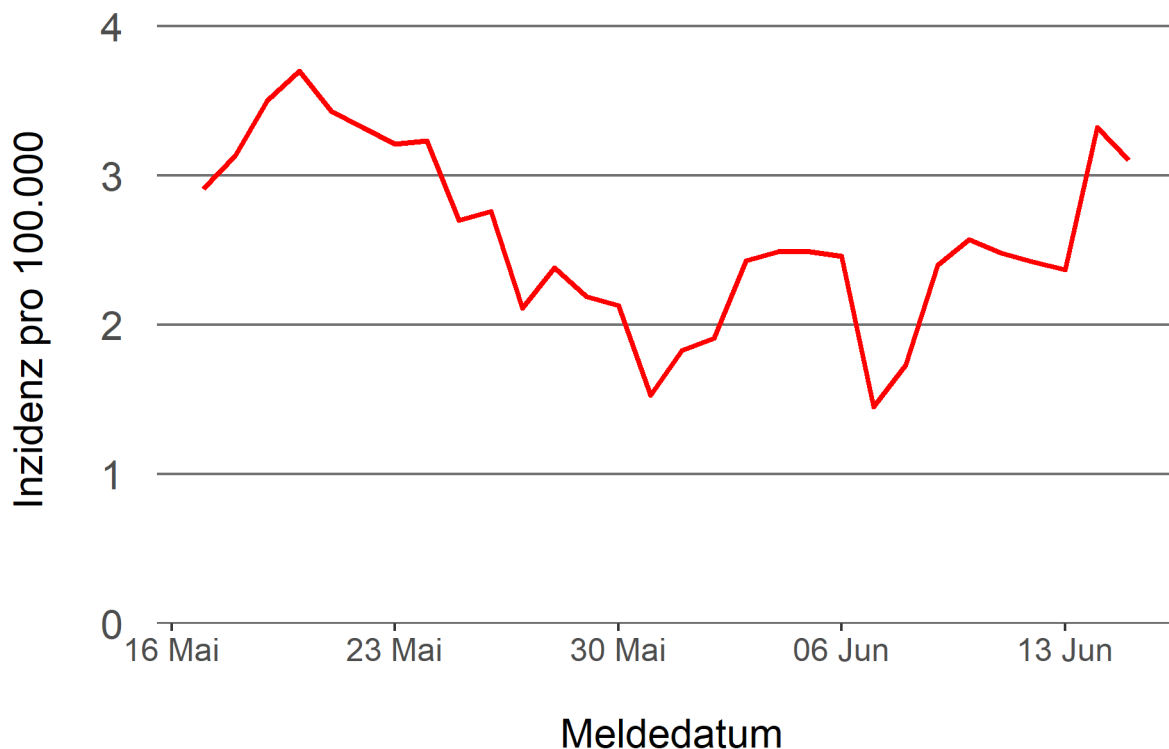
**Pandemie (seit 11.03.2020)**

## 2. Leitindikatoren zur Bestimmung des Pandemiegeschehens

### 2.1. Hospitalisierungsinzidenz

Der durch das RKI ausgewiesene Hospitalisierungsinzidenz-Tageswert für Hessen liegt aktuell bei 3,1 pro 100.000 Einwohner\*innen (15.06.2022). Eine Woche zuvor betrug der Wert 1,73 pro 100.000.

Abbildung 2. 7-Tage-Inzidenz Hospitalisierungen in Hessen im zeitlichen Verlauf



### 2.2. Zahl der mit COVID-19-Patient\*innen belegten Intensivbetten

Nach der IVENA Sonderlage waren am 15.06.2022 um 11:00 Uhr 76 Betten auf hessischen Intensivstationen mit Patient\*innen mit einer COVID-19-Erkrankung belegt. Bei 68 wurde eine SARS-CoV-2 Infektion bestätigt, bei 8 besteht der Verdacht. Vor einer Woche waren es 70 Patient\*innen, die auf hessischen Intensivstationen gepflegt werden mussten.

### 3. Weitere Indikatoren zur Bestimmung des Pandemiegeschehens

#### 3.1. Zahl der mit COVID-19-Patient\*innen belegten Normalbetten

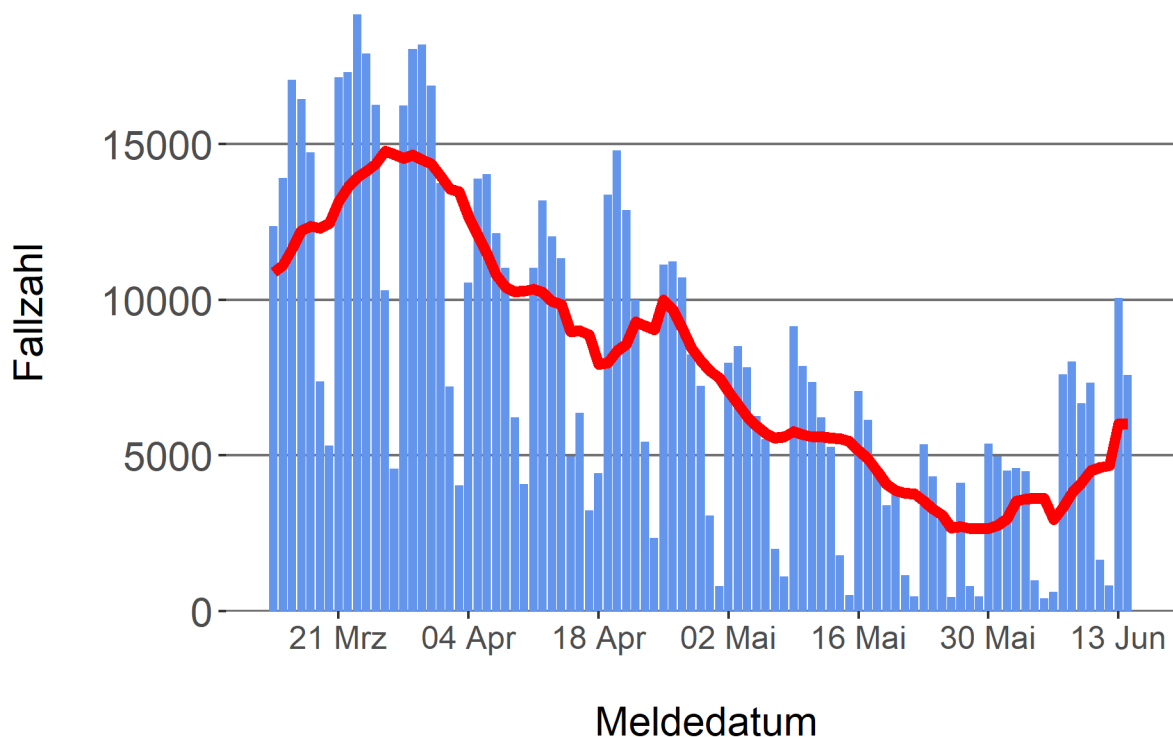
Nach der IVENA Sonderlage waren am 15.06.2022 um 11:00 Uhr 548 Betten auf hessischen Normalstationen mit Patient\*innen mit einer COVID-19-Erkrankung belegt. Bei 452 wurde eine SARS-CoV-2 Infektion bestätigt, bei 96 besteht der Verdacht. Vor einer Woche lag die Zahl der Hospitalisierten bei 463.

#### 3.2. Aktuelle COVID-19-Impfquote in Hessen

Nach den zum Zeitpunkt der Erstellung aktuellsten verfügbaren Daten sind 74,6 Prozent der hessischen Bevölkerung vollständig gegen SARS-CoV-2 geimpft. Geboostert sind 57,4 Prozent (RKI Impfquotenmonitoring, Stand: 15.06.2022). Wenn nur die Altersgruppe ab 18 Jahren berücksichtigt wird, beträgt der vollimmunisierte Anteil 83,8 Prozent und geboostert sind 66,9 Prozent.

#### Abbildung 3. Darstellung der bestätigten COVID-19-Fälle in Hessen nach Meldedatum

Das Meldedatum entspricht dem Tag, an dem der Fall dem Gesundheitsamt bekannt wurde und im elektronischen Meldesystem erfasst wurde. Es wurden alle gemeldeten Fälle aufgetragen, die bis zum Vortag des heutigen Datums eingegangen sind. Der erste COVID-19-Fall in Hessen wurde am 28. Februar 2020 gemeldet. Die rote Linie ist das sog. nachlaufende 7-Tage-Mittel, das zur Glättung eingesetzt wird. Die Summe der Fälle des Berichtstags und der sechs vorherigen Tage wird durch Sieben geteilt und dargestellt.



### 3.3. Fallzahlen COVID-19 in Hessen (SurvNet-Stand 15.06.2022, 00:00 Uhr)

**Tabelle 1. Übersicht bestätigter COVID-19-Fälle in Hessen inklusive 7-Tage-Inzidenz**

Kreis/Stadt	7-Tage	Aktuell	Aktuell	Kumulativ	Kumulativ	7-Tage
	Inzidenz*	Fälle	Todesfälle	Fälle	Todesfälle	Fälle
LK Bergstraße	636,1	394	2	86.739	475	1.724
LK Darmstadt-Dieburg	742,0	496	1	84.205	446	2.209
LK Fulda	684,2	404	0	88.025	390	1.526
LK Gießen	709,0	343	0	87.375	413	1.926
LK Groß-Gerau	572,1	369	0	81.526	375	1.578
LK Hersfeld-Rotenburg	595,2	188	0	34.823	224	716
LK Hochtaunuskreis	732,5	371	0	66.898	270	1.738
LK Kassel	1.150,2	553	2	60.956	297	2.726
LK Lahn-Dill-Kreis	660,7	258	0	79.896	331	1.674
LK Limburg-Weilburg	509,6	157	0	53.903	354	878
LK Main-Kinzig-Kreis	488,5	0	0	135.155	899	2.060
LK Main-Taunus-Kreis	674,6	363	0	70.873	300	1.614
LK Marburg-Biedenkopf	697,4	535	0	76.457	356	1.715
LK Odenwaldkreis	711,1	184	0	30.933	226	688
LK Offenbach	616,2	521	3	112.245	773	2.197
LK Rheingau-Taunus-Kreis	750,7	272	0	55.475	218	1.407
LK Schwalm-Eder-Kreis	889,1	401	0	49.812	286	1.599
LK Vogelsbergkreis	923,2	233	0	33.361	126	974
LK Waldeck-Frankenberg	690,6	246	0	45.572	187	1.081
LK Werra-Meißner-Kreis	722,7	156	0	27.274	207	723
LK Wetteraukreis	583,5	424	0	90.788	665	1.811
SK Darmstadt	849,4	270	0	46.112	211	1.352
SK Frankfurt am Main	595,2	1.425	1	242.043	1.251	4.548
SK Kassel	477,5	229	0	55.250	274	960
SK Offenbach	453,8	109	0	44.783	272	594
SK Wiesbaden	757,7	529	0	89.622	422	2.111
<b>Gesamt</b>	<b>669,4</b>	<b>9.430</b>	<b>9</b>	<b>1.930.101</b>	<b>10.248</b>	<b>42.129</b>

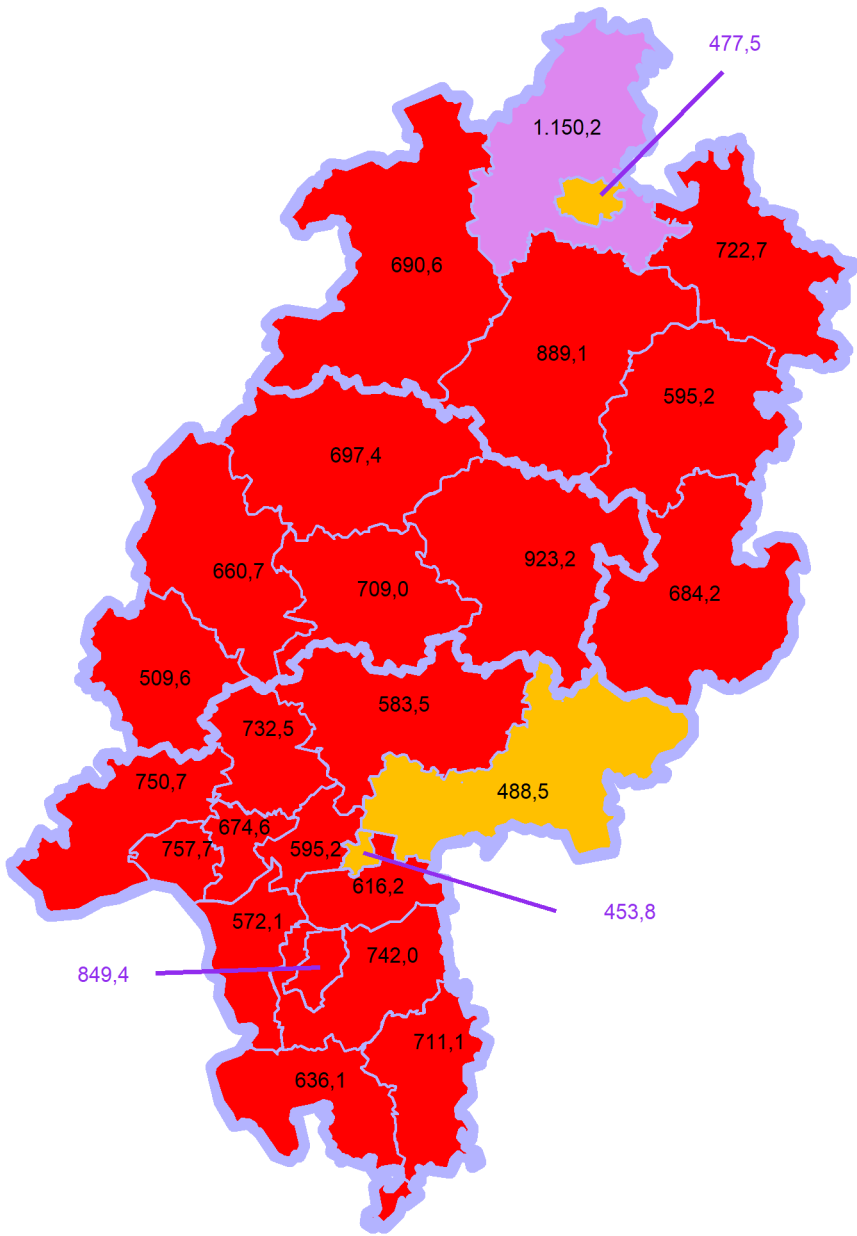
\* Berechnet als Anzahl Fälle per 100.000 Bevölkerung.

Die Differenzen beziehen sich auf die letzte Herausgabe des Bulletins.

Die Inzidenz beschreibt die in einem bestimmten Zeitraum neu aufgetretene Anzahl an Krankheitsfällen in einer definierten Population. Sie wird meist pro 100.000 Einwohner angegeben.

Die kumulierte Inzidenz umfasst alle bisher gemeldeten bestätigten Fälle in Hessen pro 100.000 Einwohner und die 7-Tage-Inzidenz beschreibt alle bestätigten Fälle der vorangegangenen sieben Tage in Hessen pro 100.000 Einwohner. Für die Berechnung der Inzidenzen werden die Bevölkerungszahlen des Hessischen Statistischen Landesamtes in Wiesbaden (Stand: 31.12.2020) zugrunde gelegt.

Abbildung 4. Tagesaktuell berechnete 7-Tages-Inzidenz bestätigter COVID-19-Fälle



## **Links zu den Websites von HMSI, RKI und BZgA**

Informationen auf der Website des HMSI:

<https://soziales.hessen.de/Corona>

Übersicht des RKI zu aktuellen Risikogebieten:

[https://www.rki.de/DE/Content/InfAZ/N/Neuartiges\\_Coronavirus/Risikogebiete\\_neu.html](https://www.rki.de/DE/Content/InfAZ/N/Neuartiges_Coronavirus/Risikogebiete_neu.html)

Informationen der Bundeszentrale für gesundheitliche Aufklärung (BZgA):

<https://www.infektionsschutz.de/coronavirus-sars-cov-2.html>

## **Kontakt**

Pressereferat

Hessisches Ministerium für Soziales und Integration

Sonnenbergerstraße 2/2A

65193 Wiesbaden

Telefon (0611) 32-19 3408

Telefax (0611) 32-719 4666

E-Mail: [presse@hsm.hessen.de](mailto:presse@hsm.hessen.de)