

# Bulletin

Stand 17.06.2022

## 1. COVID-19-Fallzahlen

Abbildung 1. Globale, bundesweite und hessische Meldezahlen und Todesfälle.

		Differenz zum 15.06.2022
Bestätigte Fälle weltweit <sup>1</sup> :	537.868.062	+1.231.665
	Todesfälle weltweit <sup>1</sup> :	6.315.784
Bestätigte Fälle Deutschland <sup>2</sup> :	27.124.689	+117.260
	Todesfälle Deutschland <sup>2</sup> :	140.118
Bestätigte Fälle Hessen <sup>2</sup> :	1.938.292	+8.191
	Todesfälle Hessen <sup>2</sup> :	10.253

<sup>1</sup> Johns Hopkins University (abgerufen 6:00, Uhr)

<sup>2</sup> Robert Koch-Institut (Meldedaten, SurvNet-Stand 00:00 Uhr)

Die Angaben zur Differenz beziehen sich auf die letzte Berichtserstellung.

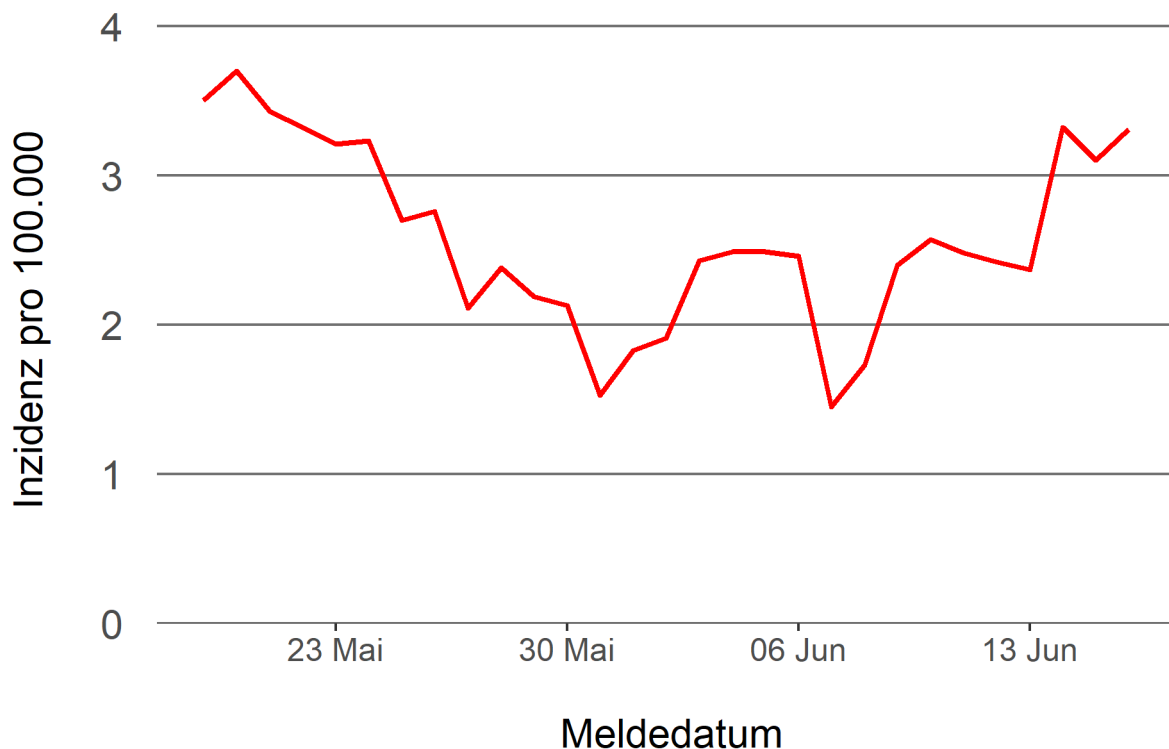
**Pandemie (seit 11.03.2020)**

## 2. Leitindikatoren zur Bestimmung des Pandemiegeschehens

### 2.1. Hospitalisierungsinzidenz

Der durch das RKI ausgewiesene Hospitalisierungsinzidenz-Tageswert für Hessen liegt aktuell bei 2,72 pro 100.000 Einwohner\*innen (17.06.2022). Eine Woche zuvor betrug der Wert 2,57 pro 100.000.

Abbildung 2. 7-Tage-Inzidenz Hospitalisierungen in Hessen im zeitlichen Verlauf



### 2.2. Zahl der mit COVID-19-Patient\*innen belegten Intensivbetten

Nach der IVENA Sonderlage waren am 17.06.2022 um 11:00 Uhr 75 Betten auf hessischen Intensivstationen mit Patient\*innen mit einer COVID-19-Erkrankung belegt. Bei 70 wurde eine SARS-CoV-2 Infektion bestätigt, bei 5 besteht der Verdacht. Vor einer Woche waren es 72 Patient\*innen, die auf hessischen Intensivstationen gepflegt werden mussten.

### 3. Weitere Indikatoren zur Bestimmung des Pandemiegeschehens

#### 3.1. Zahl der mit COVID-19-Patient\*innen belegten Normalbetten

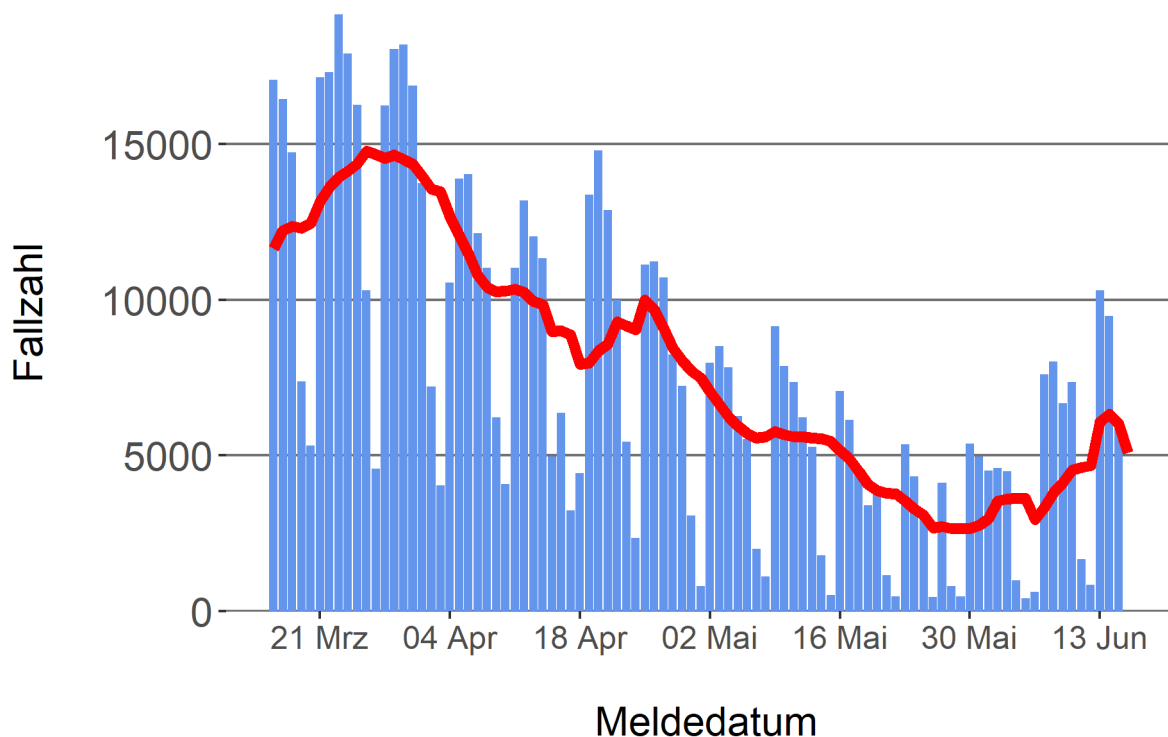
Nach der IVENA Sonderlage waren am 17.06.2022 um 11:00 Uhr 548 Betten auf hessischen Normalstationen mit Patient\*innen mit einer COVID-19-Erkrankung belegt. Bei 451 wurde eine SARS-CoV-2 Infektion bestätigt, bei 97 besteht der Verdacht. Vor einer Woche lag die Zahl der Hospitalisierten bei 475.

#### 3.2. Aktuelle COVID-19-Impfquote in Hessen

Nach den zum Zeitpunkt der Erstellung aktuellsten verfügbaren Daten sind 74,6 Prozent der hessischen Bevölkerung vollständig gegen SARS-CoV-2 geimpft. Geboostert sind 57,4 Prozent (RKI Impfquotenmonitoring, Stand: 17.06.2022). Wenn nur die Altersgruppe ab 18 Jahren berücksichtigt wird, beträgt der vollimmunisierte Anteil 83,8 Prozent und geboostert sind 66,9 Prozent.

#### Abbildung 3. Darstellung der bestätigten COVID-19-Fälle in Hessen nach Meldedatum

Das Meldedatum entspricht dem Tag, an dem der Fall dem Gesundheitsamt bekannt wurde und im elektronischen Meldesystem erfasst wurde. Es wurden alle gemeldeten Fälle aufgetragen, die bis zum Vortag des heutigen Datums eingegangen sind. Der erste COVID-19-Fall in Hessen wurde am 28. Februar 2020 gemeldet. Die rote Linie ist das sog. nachlaufende 7-Tage-Mittel, das zur Glättung eingesetzt wird. Die Summe der Fälle des Berichtstags und der sechs vorherigen Tage wird durch Sieben geteilt und dargestellt.



### 3.3. Fallzahlen COVID-19 in Hessen (SurvNet-Stand 17.06.2022, 00:00 Uhr)

**Tabelle 1. Übersicht bestätigter COVID-19-Fälle in Hessen inklusive 7-Tage-Inzidenz**

Kreis/Stadt	7-Tage	Aktuell	Aktuell	Kumulativ	Kumulativ	7-Tage
	Inzidenz*	Fälle	Todesfälle	Fälle	Todesfälle	Fälle
LK Bergstraße	475,6	272	1	87.011	476	1.289
LK Darmstadt-Dieburg	606,3	348	0	84.553	446	1.805
LK Fulda	576,2	274	0	88.299	390	1.285
LK Gießen	590,4	319	0	87.694	413	1.604
LK Groß-Gerau	530,8	281	0	81.807	375	1.464
LK Hersfeld-Rotenburg	502,1	189	0	35.012	224	604
LK Hochtaunuskreis	588,3	283	0	67.181	270	1.396
LK Kassel	894,5	306	0	61.262	297	2.120
LK Lahn-Dill-Kreis	523,3	239	0	80.135	331	1.326
LK Limburg-Weilburg	447,5	278	0	54.181	354	771
LK Main-Kinzig-Kreis	525,0	1.030	0	136.185	899	2.214
LK Main-Taunus-Kreis	568,4	275	0	71.148	300	1.360
LK Marburg-Biedenkopf	583,6	466	0	76.923	356	1.435
LK Odenwaldkreis	597,4	137	0	31.070	226	578
LK Offenbach	514,4	320	0	112.565	773	1.834
LK Rheingau-Taunus-Kreis	634,9	234	0	55.709	218	1.190
LK Schwalm-Eder-Kreis	668,4	221	0	50.033	286	1.202
LK Vogelsbergkreis	724,1	149	0	33.510	126	764
LK Waldeck-Frankenberg	709,8	383	0	45.955	187	1.111
LK Werra-Meißner-Kreis	503,8	97	0	27.371	207	504
LK Wetteraukreis	493,3	401	0	91.189	665	1.531
SK Darmstadt	701,7	212	0	46.324	211	1.117
SK Frankfurt am Main	486,1	747	0	242.790	1.251	3.714
SK Kassel	432,7	248	0	55.498	274	870
SK Offenbach	397,3	92	1	44.875	273	520
SK Wiesbaden	723,6	390	3	90.012	425	2.016
<b>Gesamt</b>	<b>566,1</b>	<b>8.191</b>	<b>5</b>	<b>1.938.292</b>	<b>10.253</b>	<b>35.624</b>

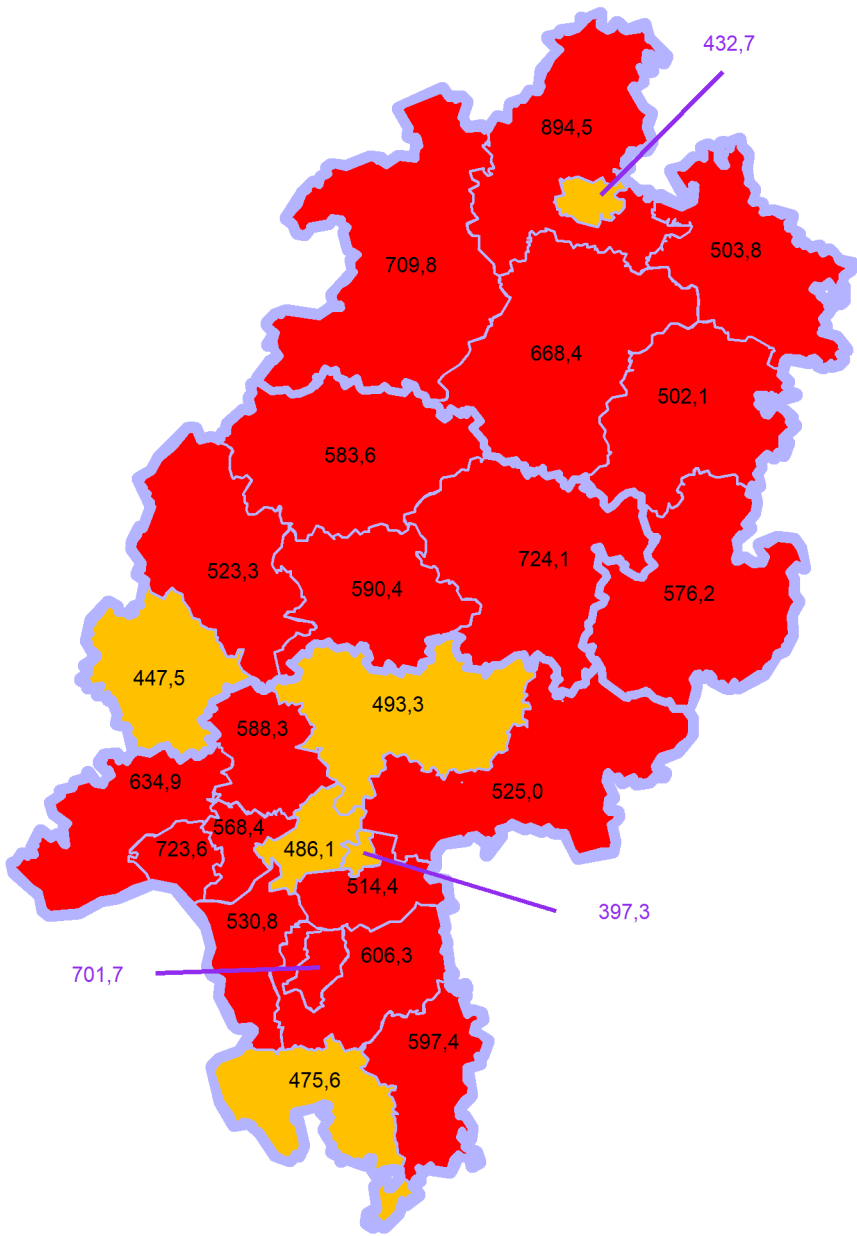
\* Berechnet als Anzahl Fälle per 100.000 Bevölkerung.

Die Differenzen beziehen sich auf die letzte Herausgabe des Bulletins.

Die Inzidenz beschreibt die in einem bestimmten Zeitraum neu aufgetretene Anzahl an Krankheitsfällen in einer definierten Population. Sie wird meist pro 100.000 Einwohner angegeben.

Die kumulierte Inzidenz umfasst alle bisher gemeldeten bestätigten Fälle in Hessen pro 100.000 Einwohner und die 7-Tage-Inzidenz beschreibt alle bestätigten Fälle der vorangegangenen sieben Tage in Hessen pro 100.000 Einwohner. Für die Berechnung der Inzidenzen werden die Bevölkerungszahlen des Hessischen Statistischen Landesamtes in Wiesbaden (Stand: 31.12.2020) zugrunde gelegt.

Abbildung 4. Tagesaktuell berechnete 7-Tages-Inzidenz bestätigter COVID-19-Fälle



## **Links zu den Websites von HMSI, RKI und BZgA**

Informationen auf der Website des HMSI:

<https://soziales.hessen.de/Corona>

Übersicht des RKI zu aktuellen Risikogebieten:

[https://www.rki.de/DE/Content/InfAZ/N/Neuartiges\\_Coronavirus/Risikogebiete\\_neu.html](https://www.rki.de/DE/Content/InfAZ/N/Neuartiges_Coronavirus/Risikogebiete_neu.html)

Informationen der Bundeszentrale für gesundheitliche Aufklärung (BZgA):

<https://www.infektionsschutz.de/coronavirus-sars-cov-2.html>

## **Kontakt**

Pressereferat

Hessisches Ministerium für Soziales und Integration

Sonnenbergerstraße 2/2A

65193 Wiesbaden

Telefon (0611) 32-19 3408

Telefax (0611) 32-719 4666

E-Mail: [presse@hsm.hessen.de](mailto:presse@hsm.hessen.de)