

Bulletin

Stand 20.06.2022

1. COVID-19-Fallzahlen

Abbildung 1. Globale, bundesweite und hessische Meldezahlen und Todesfälle.

		Differenz zum 17.06.2022
Bestätigte Fälle weltweit ¹ : Todesfälle weltweit ¹ :	538.955.851	+1.087.789
	6.318.639	+2.855
Bestätigte Fälle Deutschland ² : Todesfälle Deutschland ² :	27.211.896	+87.207
	140.176	+58
Bestätigte Fälle Hessen ² : Todesfälle Hessen ² :	1.948.045	+9.753
	10.259	+6

¹ Johns Hopkins University (abgerufen 6:00, Uhr)

² Robert Koch-Institut (Meldedaten, SurvNet-Stand 00:00 Uhr)

Die Angaben zur Differenz beziehen sich auf die letzte Berichtserstellung.

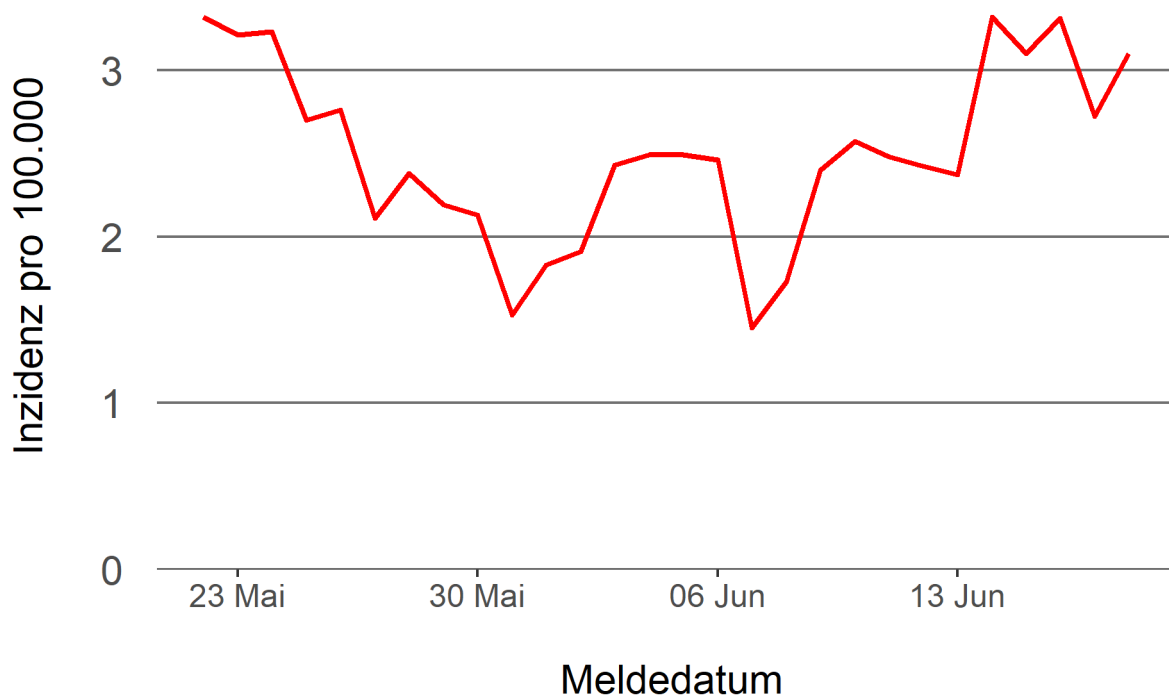
Pandemie (seit 11.03.2020)

2. Leitindikatoren zur Bestimmung des Pandemiegeschehens

2.1. Hospitalisierungsinzidenz

Der durch das RKI ausgewiesene Hospitalisierungsinzidenz-Tageswert für Hessen liegt aktuell bei 2,89 pro 100.000 Einwohner*innen (20.06.2022). Eine Woche zuvor betrug der Wert 2,37 pro 100.000.

Abbildung 2. 7-Tage-Inzidenz Hospitalisierungen in Hessen im zeitlichen Verlauf



2.2. Zahl der mit COVID-19-Patient*innen belegten Intensivbetten

Nach der IVENA Sonderlage waren am 20.06.2022 um 11:00 Uhr 70 Betten auf hessischen Intensivstationen mit Patient*innen mit einer COVID-19-Erkrankung belegt. Bei 63 wurde eine SARS-CoV-2 Infektion bestätigt, bei 7 besteht der Verdacht. Vor einer Woche waren es 74 Patient*innen, die auf hessischen Intensivstationen gepflegt werden mussten.

3. Weitere Indikatoren zur Bestimmung des Pandemiegeschehens

3.1. Zahl der mit COVID-19-Patient*innen belegten Normalbetten

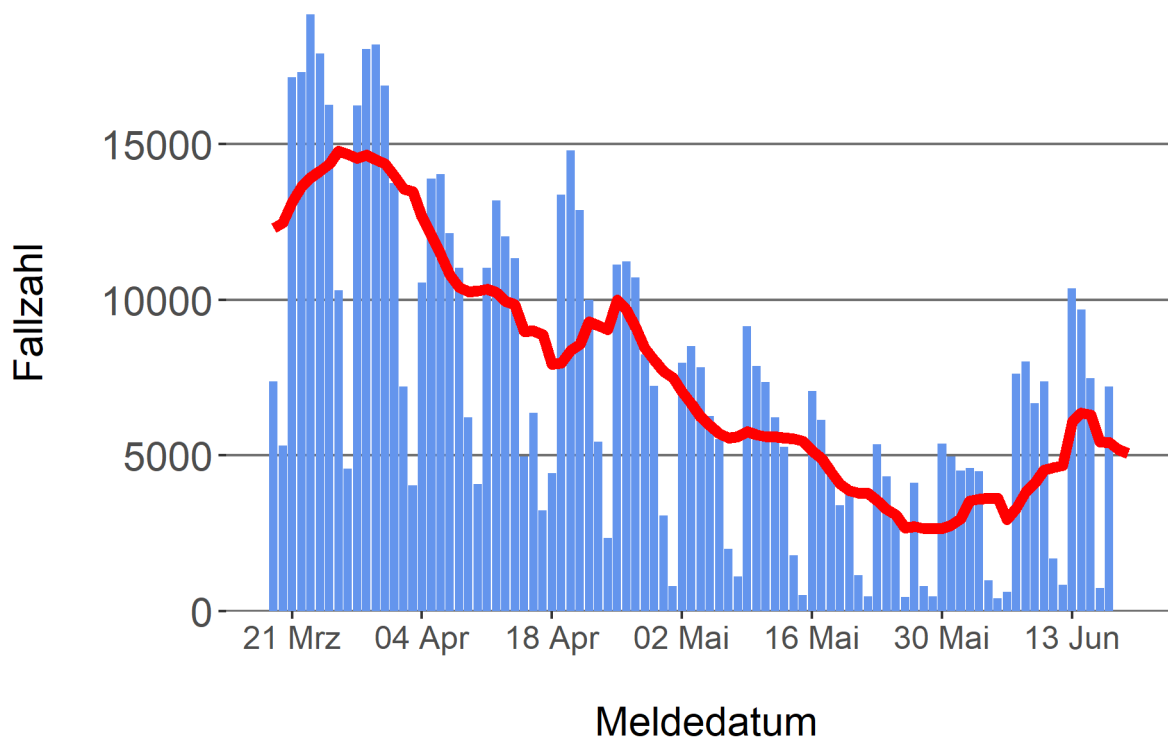
Nach der IVENA Sonderlage waren am 20.06.2022 um 11:00 Uhr 657 Betten auf hessischen Normalstationen mit Patient*innen mit einer COVID-19-Erkrankung belegt. Bei 560 wurde eine SARS-CoV-2 Infektion bestätigt, bei 97 besteht der Verdacht. Vor einer Woche lag die Zahl der Hospitalisierten bei 526.

3.2. Aktuelle COVID-19-Impfquote in Hessen

Nach den zum Zeitpunkt der Erstellung aktuellsten verfügbaren Daten sind 74,6 Prozent der hessischen Bevölkerung vollständig gegen SARS-CoV-2 geimpft. Geboostert sind 57,4 Prozent (RKI Impfquotenmonitoring, Stand: 20.06.2022). Wenn nur die Altersgruppe ab 18 Jahren berücksichtigt wird, beträgt der vollimmunisierte Anteil 83,8 Prozent und geboostert sind 66,9 Prozent.

Abbildung 3. Darstellung der bestätigten COVID-19-Fälle in Hessen nach Meldedatum

Das Meldedatum entspricht dem Tag, an dem der Fall dem Gesundheitsamt bekannt wurde und im elektronischen Meldesystem erfasst wurde. Es wurden alle gemeldeten Fälle aufgetragen, die bis zum Vortag des heutigen Datums eingegangen sind. Der erste COVID-19-Fall in Hessen wurde am 28. Februar 2020 gemeldet. Die rote Linie ist das sog. nachlaufende 7-Tage-Mittel, das zur Glättung eingesetzt wird. Die Summe der Fälle des Berichtstags und der sechs vorherigen Tage wird durch Sieben geteilt und dargestellt.



3.3. Fallzahlen COVID-19 in Hessen (SurvNet-Stand 20.06.2022, 00:00 Uhr)

Tabelle 1. Übersicht bestätigter COVID-19-Fälle in Hessen inklusive 7-Tage-Inzidenz

Kreis/Stadt	7-Tage	Aktuell	Aktuell	Kumulativ	Kumulativ	7-Tage
	Inzidenz*	Fälle	Todesfälle	Fälle	Todesfälle	Fälle
LK Bergstraße	506,2	330	0	87.341	476	1.372
LK Darmstadt-Dieburg	647,3	463	0	85.016	446	1.927
LK Fulda	522,4	434	1	88.733	391	1.165
LK Gießen	516,1	455	0	88.149	413	1.402
LK Groß-Gerau	409,7	356	0	82.163	375	1.130
LK Hersfeld-Rotenburg	461,3	0	0	35.012	224	555
LK Hochtaunuskreis	635,5	350	0	67.531	270	1.508
LK Kassel	730,8	384	0	61.646	297	1.732
LK Lahn-Dill-Kreis	429,8	487	0	80.622	331	1.089
LK Limburg-Weilburg	422,5	294	0	54.475	354	728
LK Main-Kinzig-Kreis	474,8	590	0	136.775	899	2.002
LK Main-Taunus-Kreis	538,3	465	0	71.613	300	1.288
LK Marburg-Biedenkopf	543,3	345	1	77.268	357	1.336
LK Odenwaldkreis	700,7	200	0	31.270	226	678
LK Offenbach	543,6	493	1	113.058	774	1.938
LK Rheingau-Taunus-Kreis	711,2	381	0	56.090	218	1.333
LK Schwalm-Eder-Kreis	655,6	263	0	50.296	286	1.179
LK Vogelsbergkreis	794,3	158	0	33.668	126	838
LK Waldeck-Frankenberg	773,0	276	0	46.231	187	1.210
LK Werra-Meißner-Kreis	513,8	136	0	27.507	207	514
LK Wetteraukreis	475,3	340	0	91.529	665	1.475
SK Darmstadt	698,6	208	0	46.532	211	1.112
SK Frankfurt am Main	564,6	1.456	0	244.246	1.251	4.314
SK Kassel	397,4	190	1	55.688	275	799
SK Offenbach	487,4	121	1	44.996	274	638
SK Wiesbaden	789,3	578	1	90.590	426	2.199
Gesamt	563,5	9.753	6	1.948.045	10.259	35.461


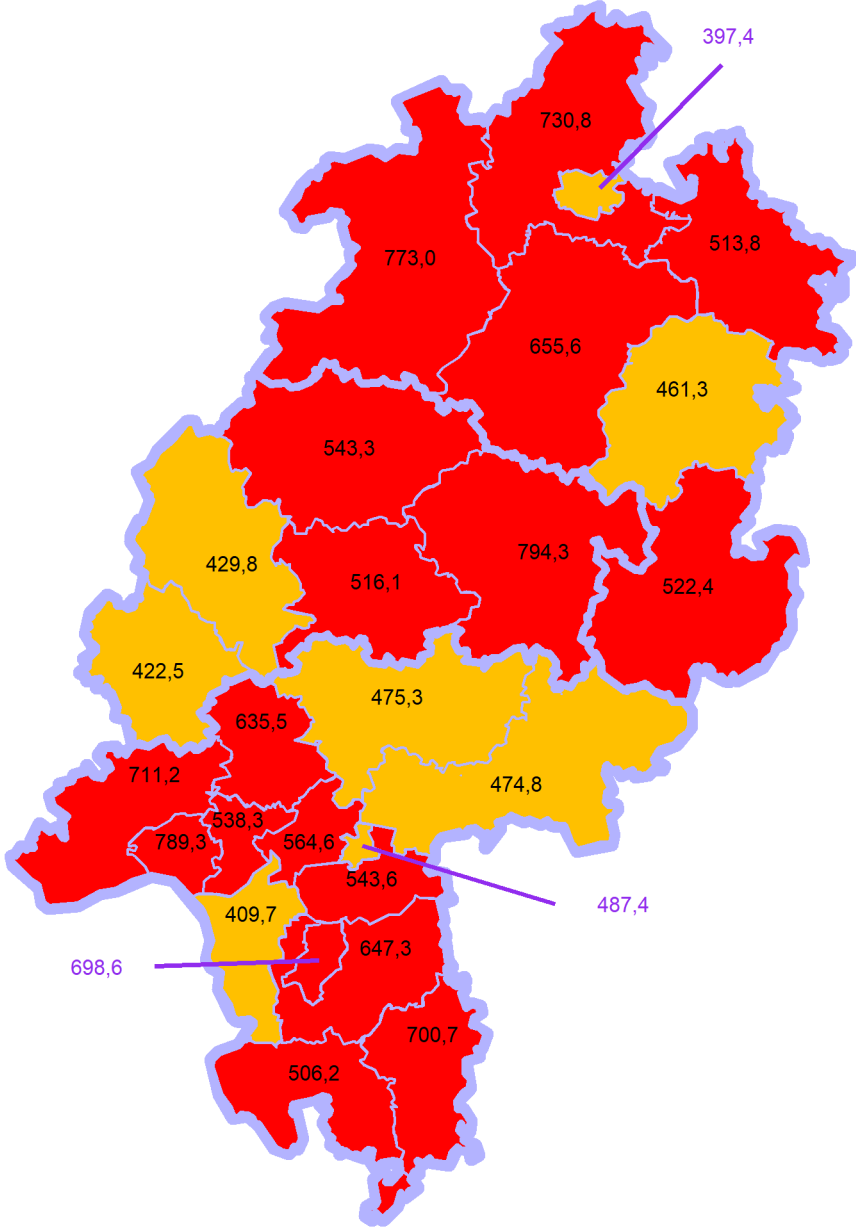
* Berechnet als Anzahl Fälle per 100.000 Bevölkerung.

Die Differenzen beziehen sich auf die letzte Herausgabe des Bulletins.

Die Inzidenz beschreibt die in einem bestimmten Zeitraum neu aufgetretene Anzahl an Krankheitsfällen in einer definierten Population. Sie wird meist pro 100.000 Einwohner angegeben.

Die kumulierte Inzidenz umfasst alle bisher gemeldeten bestätigten Fälle in Hessen pro 100.000 Einwohner und die 7-Tage-Inzidenz beschreibt alle bestätigten Fälle der vorangegangenen sieben Tage in Hessen pro 100.000 Einwohner. Für die Berechnung der Inzidenzen werden die Bevölkerungszahlen des Hessischen Statistischen Landesamtes in Wiesbaden (Stand: 31.12.2020) zugrunde gelegt.

Abbildung 4. Tagesaktuell berechnete 7-Tages-Inzidenz bestätigter COVID-19-Fälle



Links zu den Websites von HMSI, RKI und BZgA

Informationen auf der Website des HMSI:

<https://soziales.hessen.de/Corona>

Übersicht des RKI zu aktuellen Risikogebieten:

https://www.rki.de/DE/Content/InfAZ/N/Neuartiges_Coronavirus/Risikogebiete_neu.html

Informationen der Bundeszentrale für gesundheitliche Aufklärung (BZgA):

<https://www.infektionsschutz.de/coronavirus-sars-cov-2.html>

Kontakt

Pressereferat

Hessisches Ministerium für Soziales und Integration

Sonnenbergerstraße 2/2A

65193 Wiesbaden

Telefon (0611) 32-19 3408

Telefax (0611) 32-719 4666

E-Mail: presse@hsm.hessen.de