

Bulletin

Stand 21.06.2022

1. COVID-19-Fallzahlen

Abbildung 1. Globale, bundesweite und hessische Meldezahlen und Todesfälle.

		Differenz zum 20.06.2022
Bestätigte Fälle weltweit ¹ : Todesfälle weltweit ¹ :	539.713.364	+757.513
	6.320.326	+1.687
Bestätigte Fälle Deutschland ² : Todesfälle Deutschland ² :	27.334.993	+123.097
	140.358	+182
Bestätigte Fälle Hessen ² : Todesfälle Hessen ² :	1.960.027	+11.982
	10.289	+30

¹ Johns Hopkins University (abgerufen 6:00, Uhr)

² Robert Koch-Institut (Meldedaten, SurvNet-Stand 00:00 Uhr)

Die Angaben zur Differenz beziehen sich auf die letzte Berichtserstellung.

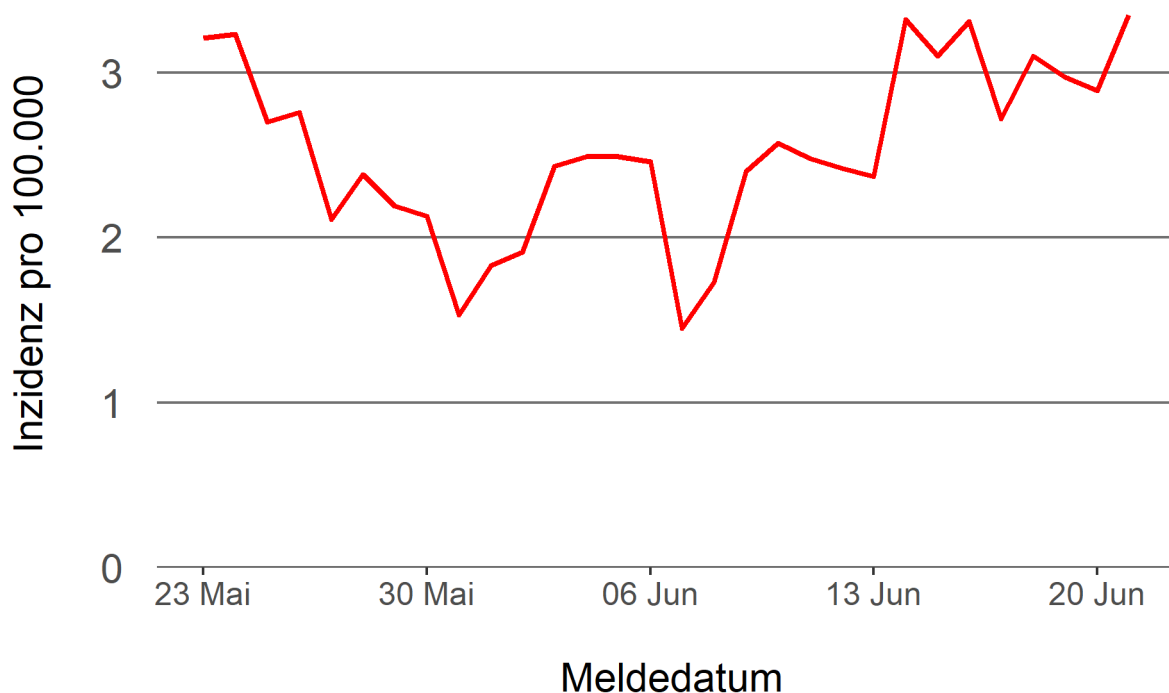
Pandemie (seit 11.03.2020)

2. Leitindikatoren zur Bestimmung des Pandemiegeschehens

2.1. Hospitalisierungsinzidenz

Der durch das RKI ausgewiesene Hospitalisierungsinzidenz-Tageswert für Hessen liegt aktuell bei 3,35 pro 100.000 Einwohner*innen (21.06.2022). Eine Woche zuvor betrug der Wert 3,32 pro 100.000.

Abbildung 2. 7-Tage-Inzidenz Hospitalisierungen in Hessen im zeitlichen Verlauf



2.2. Zahl der mit COVID-19-Patient*innen belegten Intensivbetten

Nach der IVENA Sonderlage waren am 21.06.2022 um 11:00 Uhr 70 Betten auf hessischen Intensivstationen mit Patient*innen mit einer COVID-19-Erkrankung belegt. Bei 61 wurde eine SARS-CoV-2 Infektion bestätigt, bei 9 besteht der Verdacht. Vor einer Woche waren es 82 Patient*innen, die auf hessischen Intensivstationen gepflegt werden mussten.

3. Weitere Indikatoren zur Bestimmung des Pandemiegeschehens

3.1. Zahl der mit COVID-19-Patient*innen belegten Normalbetten

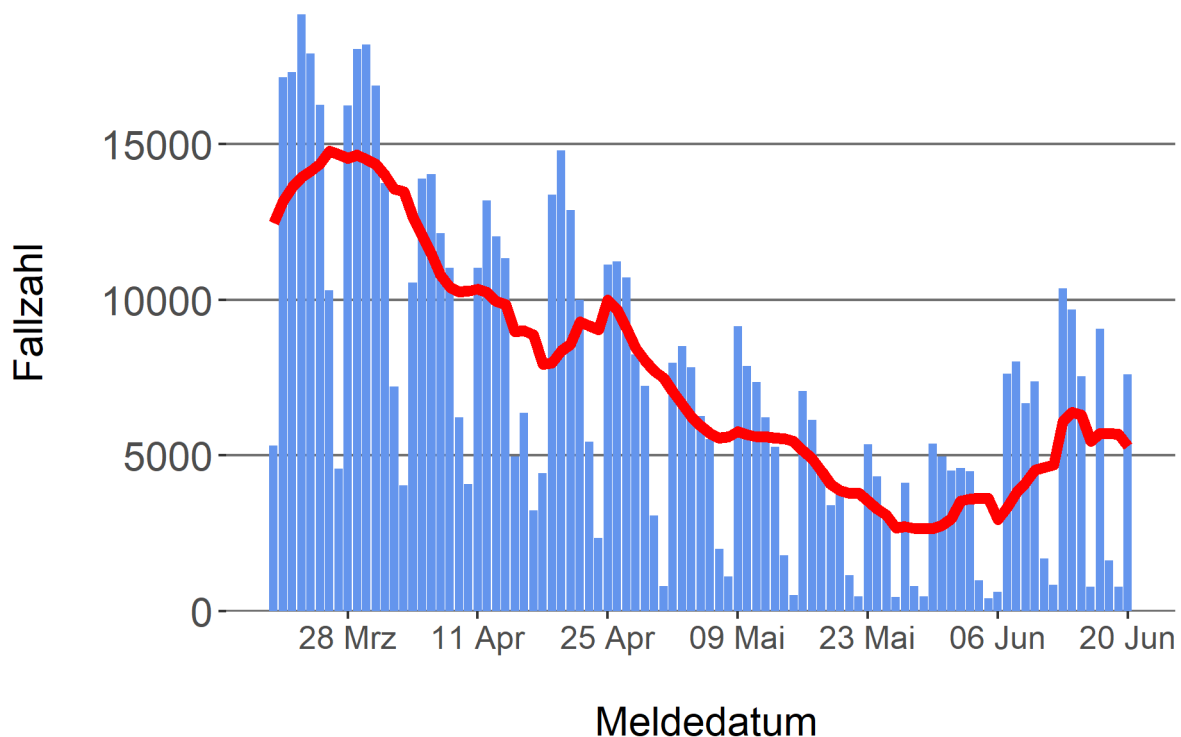
Nach der IVENA Sonderlage waren am 21.06.2022 um 11:00 Uhr 706 Betten auf hessischen Normalstationen mit Patient*innen mit einer COVID-19-Erkrankung belegt. Bei 627 wurde eine SARS-CoV-2 Infektion bestätigt, bei 79 besteht der Verdacht. Vor einer Woche lag die Zahl der Hospitalisierten bei 523.

3.2. Aktuelle COVID-19-Impfquote in Hessen

Nach den zum Zeitpunkt der Erstellung aktuellsten verfügbaren Daten sind 74,6 Prozent der hessischen Bevölkerung vollständig gegen SARS-CoV-2 geimpft. Geboostert sind 57,4 Prozent (RKI Impfquotenmonitoring, Stand: 21.06.2022). Wenn nur die Altersgruppe ab 18 Jahren berücksichtigt wird, beträgt der vollimmunisierte Anteil 83,8 Prozent und geboostert sind 66,9 Prozent.

Abbildung 3. Darstellung der bestätigten COVID-19-Fälle in Hessen nach Meldedatum

Das Meldedatum entspricht dem Tag, an dem der Fall dem Gesundheitsamt bekannt wurde und im elektronischen Meldesystem erfasst wurde. Es wurden alle gemeldeten Fälle aufgetragen, die bis zum Vortag des heutigen Datums eingegangen sind. Der erste COVID-19-Fall in Hessen wurde am 28. Februar 2020 gemeldet. Die rote Linie ist das sog. nachlaufende 7-Tage-Mittel, das zur Glättung eingesetzt wird. Die Summe der Fälle des Berichtstags und der sechs vorherigen Tage wird durch Sieben geteilt und dargestellt.



3.3. Fallzahlen COVID-19 in Hessen (SurvNet-Stand 21.06.2022, 00:00 Uhr)

Tabelle 1. Übersicht bestätigter COVID-19-Fälle in Hessen inklusive 7-Tage-Inzidenz

Kreis/Stadt	7-Tage	Aktuell	Aktuell	Kumulativ	Kumulativ	7-Tage
	Inzidenz*	Fälle	Todesfälle	Fälle	Todesfälle	Fälle
LK Bergstraße	511,8	389	1	87.730	477	1.387
LK Darmstadt-Dieburg	624,8	594	0	85.610	446	1.860
LK Fulda	677,1	679	1	89.412	392	1.510
LK Gießen	650,4	689	0	88.838	413	1.767
LK Groß-Gerau	459,7	425	0	82.588	375	1.268
LK Hersfeld-Rotenburg	310,9	0	0	35.012	224	374
LK Hochtaunuskreis	674,7	595	0	68.126	270	1.601
LK Kassel	656,9	330	0	61.976	297	1.557
LK Lahn-Dill-Kreis	593,6	531	1	81.153	332	1.504
LK Limburg-Weilburg	452,1	268	0	54.743	354	779
LK Main-Kinzig-Kreis	571,3	870	0	137.645	899	2.409
LK Main-Taunus-Kreis	622,7	590	0	72.203	300	1.490
LK Marburg-Biedenkopf	520,1	413	0	77.681	357	1.279
LK Odenwaldkreis	783,4	237	0	31.507	226	758
LK Offenbach	534,0	700	0	113.758	774	1.904
LK Rheingau-Taunus-Kreis	755,5	529	0	56.619	218	1.416
LK Schwalm-Eder-Kreis	622,2	244	0	50.540	286	1.119
LK Vogelsbergkreis	748,8	250	0	33.918	126	790
LK Waldeck-Frankenberg	706,6	201	0	46.432	187	1.106
LK Werra-Meißner-Kreis	455,8	68	0	27.575	207	456
LK Wetteraukreis	469,1	486	3	92.015	668	1.456
SK Darmstadt	641,4	394	0	46.926	211	1.021
SK Frankfurt am Main	632,6	1.494	24	245.740	1.275	4.834
SK Kassel	464,6	274	0	55.962	275	934
SK Offenbach	384,3	198	0	45.194	274	503
SK Wiesbaden	719,6	534	0	91.124	426	2.005
Gesamt	589,3	11.982	30	1.960.027	10.289	37.087


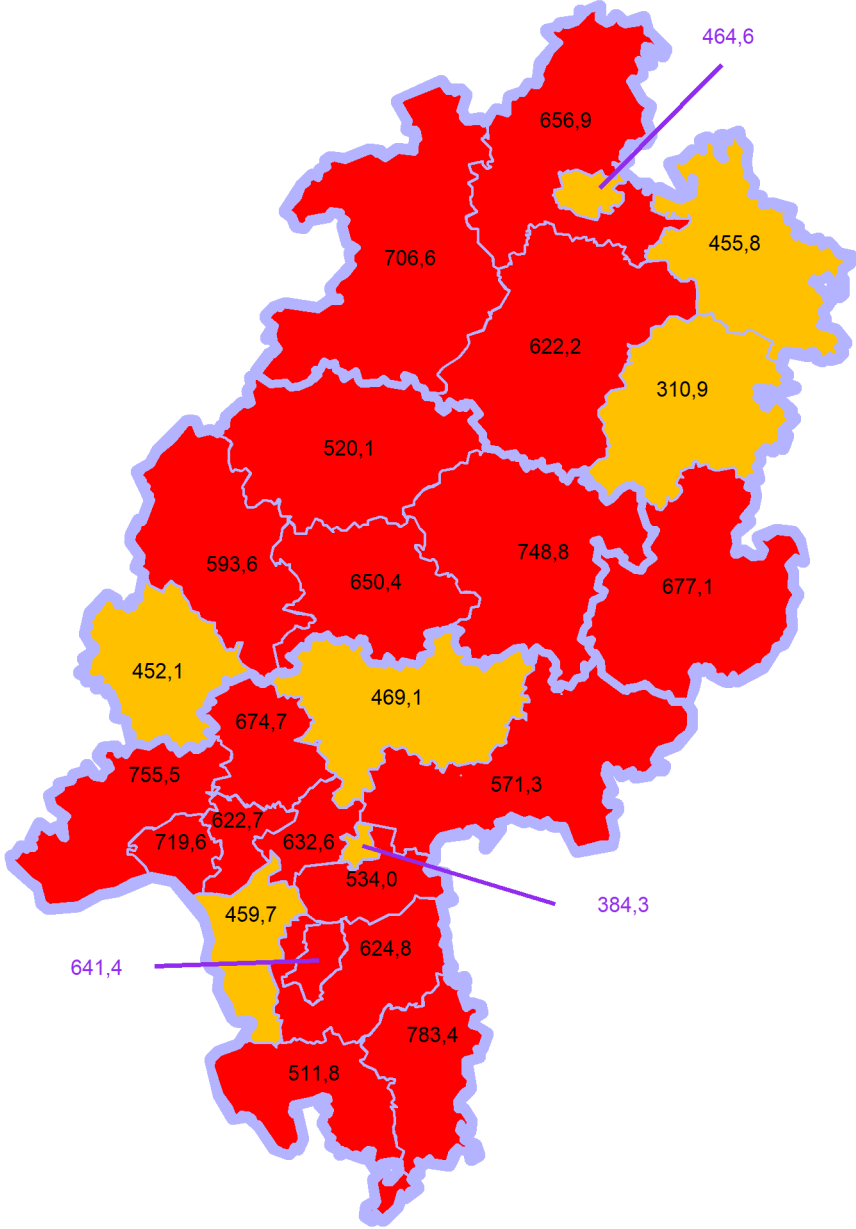
* Berechnet als Anzahl Fälle per 100.000 Bevölkerung.

Die Differenzen beziehen sich auf die letzte Herausgabe des Bulletins.

Die Inzidenz beschreibt die in einem bestimmten Zeitraum neu aufgetretene Anzahl an Krankheitsfällen in einer definierten Population. Sie wird meist pro 100.000 Einwohner angegeben.

Die kumulierte Inzidenz umfasst alle bisher gemeldeten bestätigten Fälle in Hessen pro 100.000 Einwohner und die 7-Tage-Inzidenz beschreibt alle bestätigten Fälle der vorangegangenen sieben Tage in Hessen pro 100.000 Einwohner. Für die Berechnung der Inzidenzen werden die Bevölkerungszahlen des Hessischen Statistischen Landesamtes in Wiesbaden (Stand: 31.12.2020) zugrunde gelegt.

Abbildung 4. Tagesaktuell berechnete 7-Tages-Inzidenz bestätigter COVID-19-Fälle



Links zu den Websites von HMSI, RKI und BZgA

Informationen auf der Website des HMSI:

<https://soziales.hessen.de/Corona>

Übersicht des RKI zu aktuellen Risikogebieten:

https://www.rki.de/DE/Content/InfAZ/N/Neuartiges_Coronavirus/Risikogebiete_neu.html

Informationen der Bundeszentrale für gesundheitliche Aufklärung (BZgA):

<https://www.infektionsschutz.de/coronavirus-sars-cov-2.html>

Kontakt

Pressereferat

Hessisches Ministerium für Soziales und Integration

Sonnenbergerstraße 2/2A

65193 Wiesbaden

Telefon (0611) 32-19 3408

Telefax (0611) 32-719 4666

E-Mail: presse@hsm.hessen.de