

Bulletin

Stand 22.06.2022

1. COVID-19-Fallzahlen

Abbildung 1. Globale, bundesweite und hessische Meldezahlen und Todesfälle.

		Differenz zum 21.06.2022
Bestätigte Fälle weltweit ¹ :	540.567.752	+854.388
	Todesfälle weltweit ¹ :	6.322.038
Bestätigte Fälle Deutschland ² :	27.454.225	+119.232
	Todesfälle Deutschland ² :	140.462
Bestätigte Fälle Hessen ² :	1.971.155	+11.128
	Todesfälle Hessen ² :	10.290

¹ Johns Hopkins University (abgerufen 6:00, Uhr)

² Robert Koch-Institut (Meldedaten, SurvNet-Stand 00:00 Uhr)

Die Angaben zur Differenz beziehen sich auf die letzte Berichtserstellung.

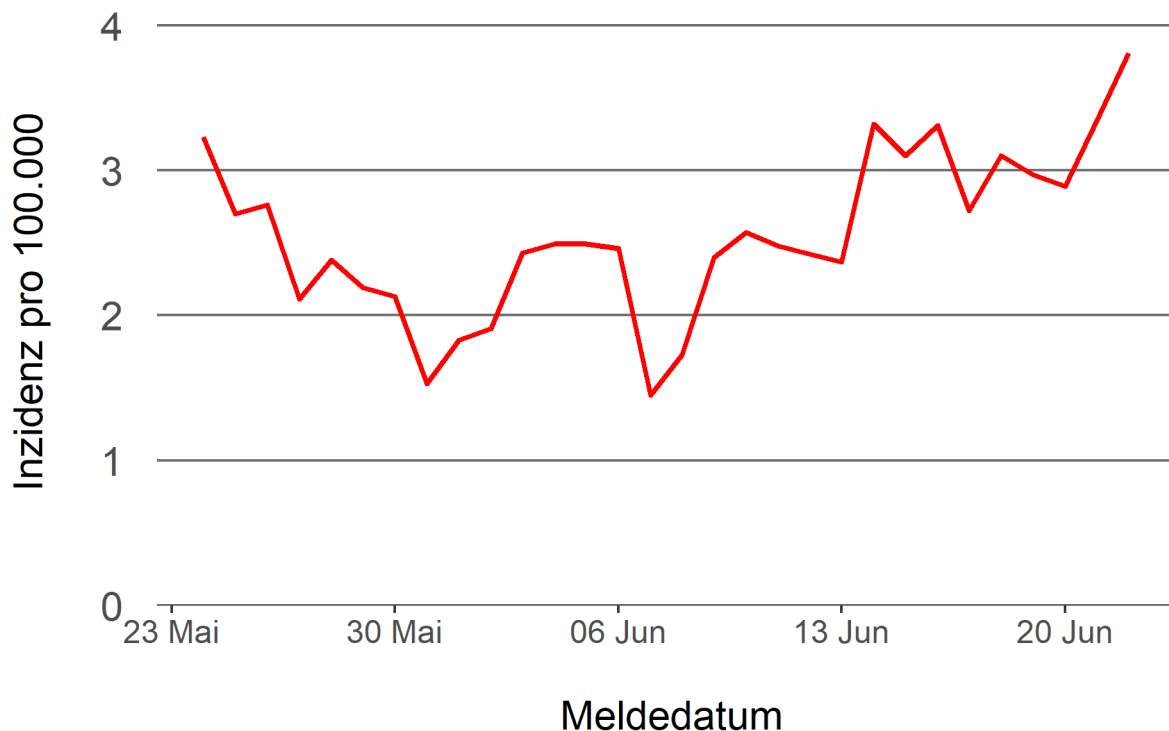
Pandemie (seit 11.03.2020)

2. Leitindikatoren zur Bestimmung des Pandemiegeschehens

2.1. Hospitalisierungsinzidenz

Der durch das RKI ausgewiesene Hospitalisierungsinzidenz-Tageswert für Hessen liegt aktuell bei 3,81 pro 100.000 Einwohner*innen (22.06.2022). Eine Woche zuvor betrug der Wert 3,1 pro 100.000.

Abbildung 2. 7-Tage-Inzidenz Hospitalisierungen in Hessen im zeitlichen Verlauf



2.2. Zahl der mit COVID-19-Patient*innen belegten Intensivbetten

Nach der IVENA Sonderlage waren am 22.06.2022 um 11:00 Uhr 77 Betten auf hessischen Intensivstationen mit Patient*innen mit einer COVID-19-Erkrankung belegt. Bei 69 wurde eine SARS-CoV-2 Infektion bestätigt, bei 8 besteht der Verdacht. Vor einer Woche waren es 76 Patient*innen, die auf hessischen Intensivstationen gepflegt werden mussten.

3. Weitere Indikatoren zur Bestimmung des Pandemiegeschehens

3.1. Zahl der mit COVID-19-Patient*innen belegten Normalbetten

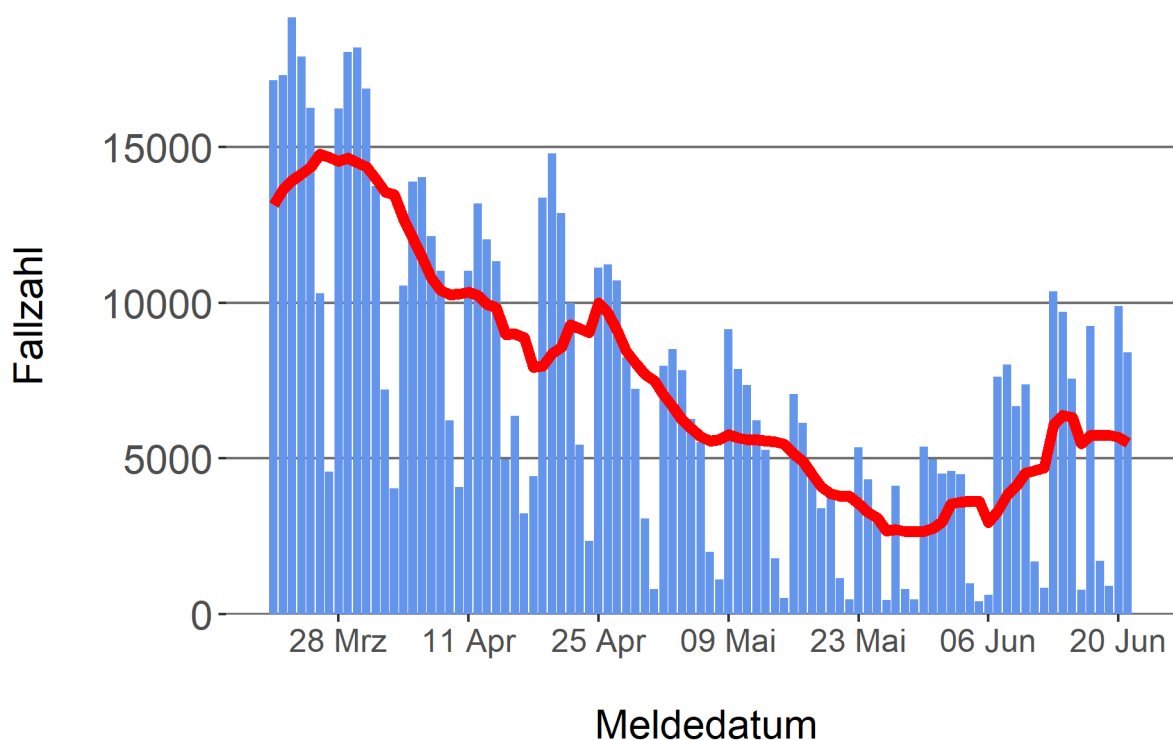
Nach der IVENA Sonderlage waren am 22.06.2022 um 11:00 Uhr 721 Betten auf hessischen Normalstationen mit Patient*innen mit einer COVID-19-Erkrankung belegt. Bei 641 wurde eine SARS-CoV-2 Infektion bestätigt, bei 80 besteht der Verdacht. Vor einer Woche lag die Zahl der Hospitalisierten bei 548.

3.2. Aktuelle COVID-19-Impfquote in Hessen

Nach den zum Zeitpunkt der Erstellung aktuellsten verfügbaren Daten sind 75,1 Prozent der hessischen Bevölkerung vollständig gegen SARS-CoV-2 geimpft. Geboostert sind 60,0 Prozent (RKI Impfquotenmonitoring, Stand: 22.06.2022). Wenn nur die Altersgruppe ab 18 Jahren berücksichtigt wird, beträgt der vollimmunisierte Anteil 84,2 Prozent und geboostert sind 70,1 Prozent.

Abbildung 3. Darstellung der bestätigten COVID-19-Fälle in Hessen nach Meldedatum

Das Meldedatum entspricht dem Tag, an dem der Fall dem Gesundheitsamt bekannt wurde und im elektronischen Meldesystem erfasst wurde. Es wurden alle gemeldeten Fälle aufgetragen, die bis zum Vortag des heutigen Datums eingegangen sind. Der erste COVID-19-Fall in Hessen wurde am 28. Februar 2020 gemeldet. Die rote Linie ist das sog. nachlaufende 7-Tage-Mittel, das zur Glättung eingesetzt wird. Die Summe der Fälle des Berichtstags und der sechs vorherigen Tage wird durch Sieben geteilt und dargestellt.



3.3. Fallzahlen COVID-19 in Hessen (SurvNet-Stand 22.06.2022, 00:00 Uhr)

Tabelle 1. Übersicht bestätigter COVID-19-Fälle in Hessen inklusive 7-Tage-Inzidenz

Kreis/Stadt	7-Tage	Aktuell	Aktuell	Kumulativ	Kumulativ	7-Tage
	Inzidenz*	Fälle	Todesfälle	Fälle	Todesfälle	Fälle
LK Bergstraße	566,0	541	0	88.271	477	1.534
LK Darmstadt-Dieburg	632,8	507	0	86.117	446	1.884
LK Fulda	747,5	488	0	89.900	392	1.667
LK Gießen	747,6	608	0	89.446	413	2.031
LK Groß-Gerau	442,7	275	0	82.863	375	1.221
LK Hersfeld-Rotenburg	454,7	386	0	35.398	224	547
LK Hochtaunuskreis	758,2	570	0	68.696	270	1.799
LK Kassel	595,3	414	0	62.390	297	1.411
LK Lahn-Dill-Kreis	652,0	402	0	81.555	332	1.652
LK Limburg-Weilburg	524,1	334	0	55.077	354	903
LK Main-Kinzig-Kreis	588,1	632	0	138.277	899	2.480
LK Main-Taunus-Kreis	667,5	449	0	72.652	300	1.597
LK Marburg-Biedenkopf	652,7	825	0	78.506	357	1.605
LK Odenwaldkreis	816,5	216	0	31.723	226	790
LK Offenbach	530,4	503	0	114.261	774	1.891
LK Rheingau-Taunus-Kreis	810,4	375	0	56.994	218	1.519
LK Schwalm-Eder-Kreis	587,2	336	0	50.876	286	1.056
LK Vogelsbergkreis	788,6	275	0	34.193	126	832
LK Waldeck-Frankenberg	726,4	277	0	46.709	187	1.137
LK Werra-Meißner-Kreis	488,8	189	0	27.764	207	489
LK Wetteraukreis	510,7	572	0	92.587	668	1.585
SK Darmstadt	638,3	240	0	47.166	211	1.016
SK Frankfurt am Main	575,7	830	0	246.570	1.275	4.399
SK Kassel	453,6	200	0	56.162	275	912
SK Offenbach	424,0	168	0	45.362	274	555
SK Wiesbaden	721,4	516	1	91.640	427	2.010
Gesamt	612,1	11.128	1	1.971.155	10.290	38.522

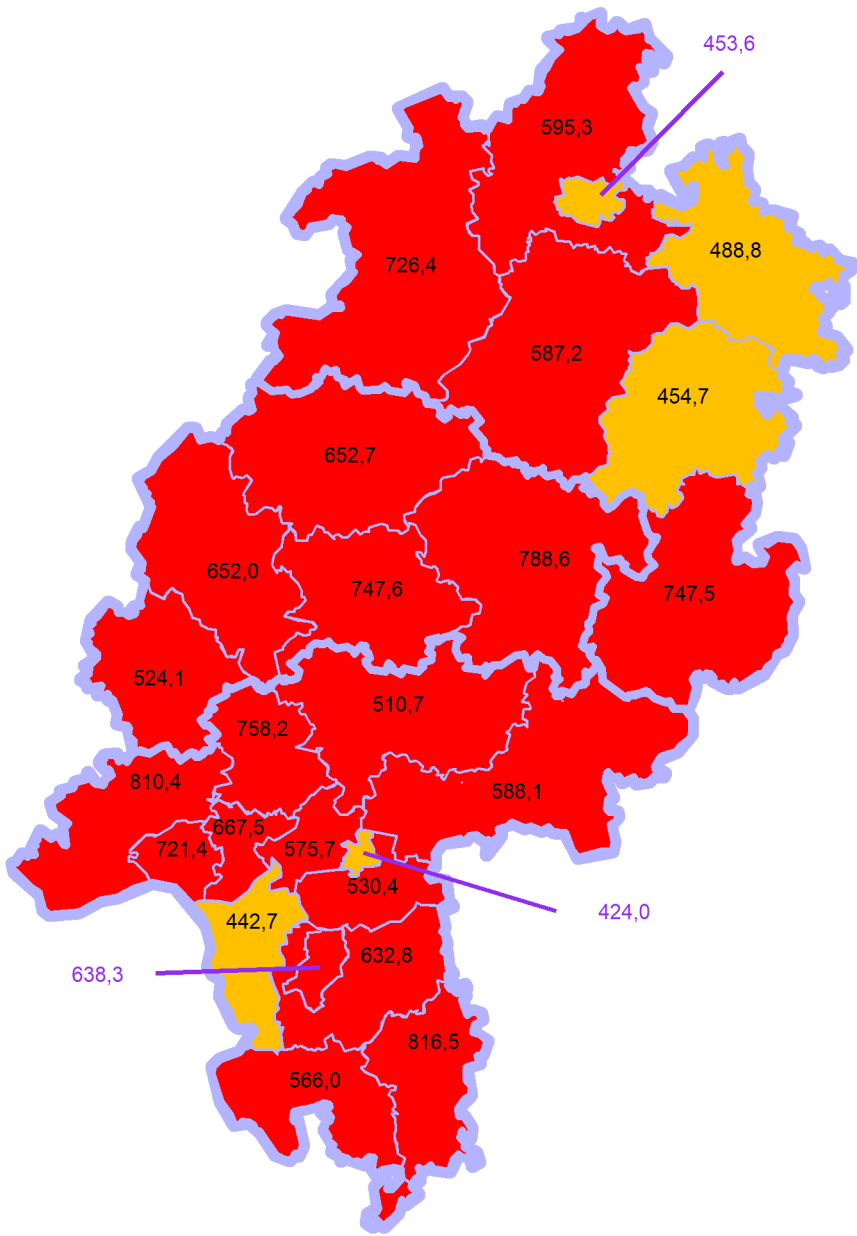
* Berechnet als Anzahl Fälle per 100.000 Bevölkerung.

Die Differenzen beziehen sich auf die letzte Herausgabe des Bulletins.

Die Inzidenz beschreibt die in einem bestimmten Zeitraum neu aufgetretene Anzahl an Krankheitsfällen in einer definierten Population. Sie wird meist pro 100.000 Einwohner angegeben.

Die kumulierte Inzidenz umfasst alle bisher gemeldeten bestätigten Fälle in Hessen pro 100.000 Einwohner und die 7-Tage-Inzidenz beschreibt alle bestätigten Fälle der vorangegangenen sieben Tage in Hessen pro 100.000 Einwohner. Für die Berechnung der Inzidenzen werden die Bevölkerungszahlen des Hessischen Statistischen Landesamtes in Wiesbaden (Stand: 31.12.2020) zugrunde gelegt.

Abbildung 4. Tagesaktuell berechnete 7-Tages-Inzidenz bestätigter COVID-19-Fälle



Links zu den Websites von HMSI, RKI und BZgA

Informationen auf der Website des HMSI:

<https://soziales.hessen.de/Corona>

Übersicht des RKI zu aktuellen Risikogebieten:

https://www.rki.de/DE/Content/InfAZ/N/Neuartiges_Coronavirus/Risikogebiete_neu.html

Informationen der Bundeszentrale für gesundheitliche Aufklärung (BZgA):

<https://www.infektionsschutz.de/coronavirus-sars-cov-2.html>

Kontakt

Pressereferat

Hessisches Ministerium für Soziales und Integration

Sonnenbergerstraße 2/2A

65193 Wiesbaden

Telefon (0611) 32-19 3408

Telefax (0611) 32-719 4666

E-Mail: presse@hsm.hessen.de