

# Bulletin

Stand 23.06.2022

## 1. COVID-19-Fallzahlen

Abbildung 1. Globale, bundesweite und hessische Meldezahlen und Todesfälle.

		Differenz zum 22.06.2022
Bestätigte Fälle weltweit <sup>1</sup> :	541.371.487	+803.735
	Todesfälle weltweit <sup>1</sup> :	6.324.081
Bestätigte Fälle Deutschland <sup>2</sup> :	27.573.585	+119.360
	Todesfälle Deutschland <sup>2</sup> :	140.560
Bestätigte Fälle Hessen <sup>2</sup> :	1.982.229	+11.074
	Todesfälle Hessen <sup>2</sup> :	10.305

<sup>1</sup> Johns Hopkins University (abgerufen 6:00, Uhr)

<sup>2</sup> Robert Koch-Institut (Meldedaten, SurvNet-Stand 00:00 Uhr)

Die Angaben zur Differenz beziehen sich auf die letzte Berichtserstellung.

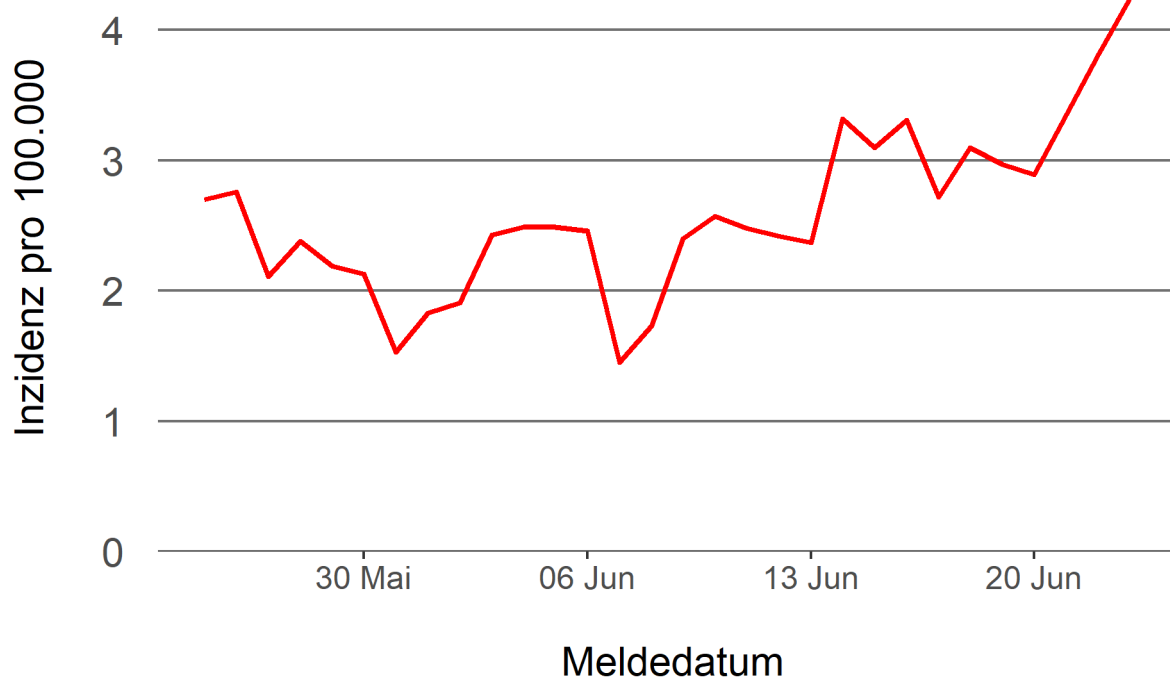
**Pandemie (seit 11.03.2020)**

## 2. Leitindikatoren zur Bestimmung des Pandemiegeschehens

### 2.1. Hospitalisierungsinzidenz

Der durch das RKI ausgewiesene Hospitalisierungsinzidenz-Tageswert für Hessen liegt aktuell bei 4,24 pro 100.000 Einwohner\*innen (23.06.2022). Eine Woche zuvor betrug der Wert 3,31 pro 100.000.

**Abbildung 2. 7-Tage-Inzidenz Hospitalisierungen in Hessen im zeitlichen Verlauf**



### 2.2. Zahl der mit COVID-19-Patient\*innen belegten Intensivbetten

Nach der IVENA Sonderlage waren am 23.06.2022 um 11:00 Uhr 74 Betten auf hessischen Intensivstationen mit Patient\*innen mit einer COVID-19-Erkrankung belegt. Bei 66 wurde eine SARS-CoV-2 Infektion bestätigt, bei 8 besteht der Verdacht. Vor einer Woche waren es 76 Patient\*innen, die auf hessischen Intensivstationen gepflegt werden mussten.

### 3. Weitere Indikatoren zur Bestimmung des Pandemiegesehens

#### 3.1. Zahl der mit COVID-19-Patient\*innen belegten Normalbetten

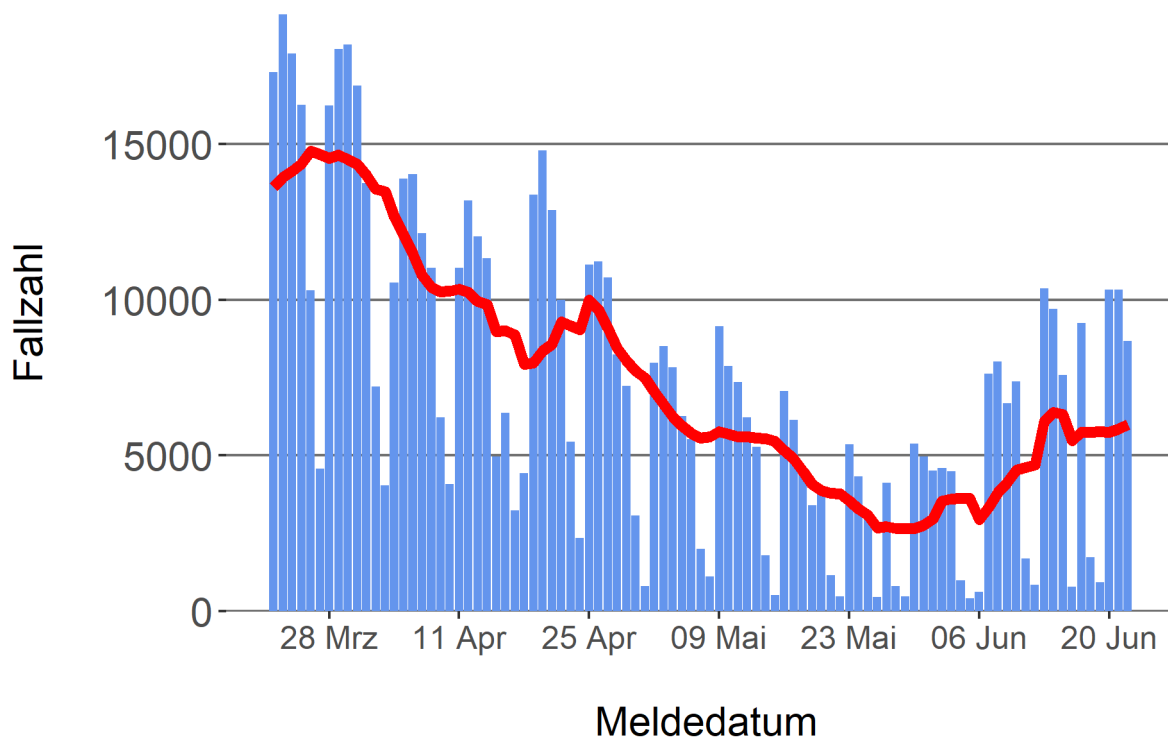
Nach der IVENA Sonderlage waren am 23.06.2022 um 11:00 Uhr 714 Betten auf hessischen Normalstationen mit Patient\*innen mit einer COVID-19-Erkrankung belegt. Bei 626 wurde eine SARS-CoV-2 Infektion bestätigt, bei 88 besteht der Verdacht. Vor einer Woche lag die Zahl der Hospitalisierten bei 548.

#### 3.2. Aktuelle COVID-19-Impfquote in Hessen

Nach den zum Zeitpunkt der Erstellung aktuellsten verfügbaren Daten sind 75,1 Prozent der hessischen Bevölkerung vollständig gegen SARS-CoV-2 geimpft. Geboostert sind 60,0 Prozent (RKI Impfquotenmonitoring, Stand: 23.06.2022). Wenn nur die Altersgruppe ab 18 Jahren berücksichtigt wird, beträgt der vollimmunisierte Anteil 84,2 Prozent und geboostert sind 70,1 Prozent.

#### Abbildung 3. Darstellung der bestätigten COVID-19-Fälle in Hessen nach Meldedatum

Das Meldedatum entspricht dem Tag, an dem der Fall dem Gesundheitsamt bekannt wurde und im elektronischen Meldesystem erfasst wurde. Es wurden alle gemeldeten Fälle aufgetragen, die bis zum Vortag des heutigen Datums eingegangen sind. Der erste COVID-19-Fall in Hessen wurde am 28. Februar 2020 gemeldet. Die rote Linie ist das sog. nachlaufende 7-Tage-Mittel, das zur Glättung eingesetzt wird. Die Summe der Fälle des Berichtstags und der sechs vorherigen Tage wird durch Sieben geteilt und dargestellt.



### 3.3. Fallzahlen COVID-19 in Hessen (SurvNet-Stand 23.06.2022, 00:00 Uhr)

**Tabelle 1. Übersicht bestätigter COVID-19-Fälle in Hessen inklusive 7-Tage-Inzidenz**

Kreis/Stadt	7-Tage	Aktuell	Aktuell	Kumulativ	Kumulativ	7-Tage
	Inzidenz*	Fälle	Todesfälle	Fälle	Todesfälle	Fälle
LK Bergstraße	635,0	462	1	88.733	478	1.721
LK Darmstadt-Dieburg	705,7	562	0	86.679	446	2.101
LK Fulda	818,3	469	0	90.369	392	1.825
LK Gießen	806,1	472	1	89.918	414	2.190
LK Groß-Gerau	456,8	329	0	83.192	375	1.260
LK Hersfeld-Rotenburg	422,3	141	0	35.539	224	508
LK Hochtaunuskreis	847,5	498	0	69.194	270	2.011
LK Kassel	572,6	244	0	62.634	297	1.357
LK Lahn-Dill-Kreis	792,1	593	0	82.148	332	2.007
LK Limburg-Weilburg	600,1	328	0	55.405	354	1.034
LK Main-Kinzig-Kreis	637,0	658	0	138.935	899	2.686
LK Main-Taunus-Kreis	735,2	377	0	73.029	300	1.759
LK Marburg-Biedenkopf	709,2	437	3	78.943	360	1.744
LK Odenwaldkreis	973,6	289	1	32.012	227	942
LK Offenbach	571,0	500	0	114.761	774	2.036
LK Rheingau-Taunus-Kreis	904,9	411	2	57.405	220	1.696
LK Schwalm-Eder-Kreis	678,4	390	0	51.266	286	1.220
LK Vogelsbergkreis	874,8	240	0	34.433	126	923
LK Waldeck-Frankenberg	750,0	420	0	47.129	187	1.174
LK Werra-Meißner-Kreis	660,7	268	0	28.032	207	661
LK Wetteraukreis	573,9	564	0	93.151	668	1.781
SK Darmstadt	711,2	324	0	47.490	211	1.132
SK Frankfurt am Main	615,6	1.314	0	247.884	1.275	4.704
SK Kassel	436,2	197	0	56.359	275	877
SK Offenbach	463,0	136	0	45.498	274	606
SK Wiesbaden	746,6	451	7	92.091	434	2.080
<b>Gesamt</b>	<b>667,9</b>	<b>11.074</b>	<b>15</b>	<b>1.982.229</b>	<b>10.305</b>	<b>42.035</b>

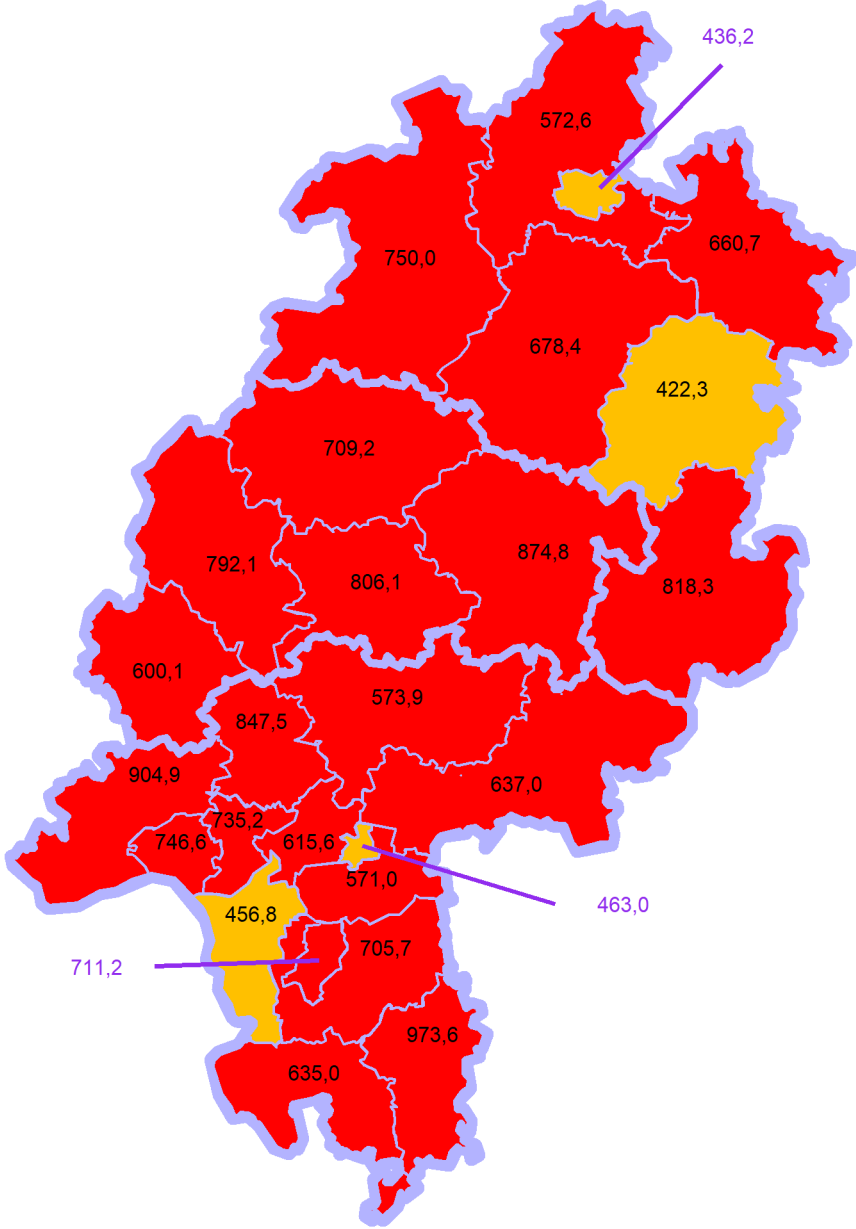
\* Berechnet als Anzahl Fälle per 100.000 Bevölkerung.

Die Differenzen beziehen sich auf die letzte Herausgabe des Bulletins.

Die Inzidenz beschreibt die in einem bestimmten Zeitraum neu aufgetretene Anzahl an Krankheitsfällen in einer definierten Population. Sie wird meist pro 100.000 Einwohner angegeben.

Die kumulierte Inzidenz umfasst alle bisher gemeldeten bestätigten Fälle in Hessen pro 100.000 Einwohner und die 7-Tage-Inzidenz beschreibt alle bestätigten Fälle der vorangegangenen sieben Tage in Hessen pro 100.000 Einwohner. Für die Berechnung der Inzidenzen werden die Bevölkerungszahlen des Hessischen Statistischen Landesamtes in Wiesbaden (Stand: 31.12.2020) zugrunde gelegt.

Abbildung 4. Tagesaktuell berechnete 7-Tages-Inzidenz bestätigter COVID-19-Fälle



## **Links zu den Websites von HMSI, RKI und BZgA**

Informationen auf der Website des HMSI:

<https://soziales.hessen.de/Corona>

Übersicht des RKI zu aktuellen Risikogebieten:

[https://www.rki.de/DE/Content/InfAZ/N/Neuartiges\\_Coronavirus/Risikogebiete\\_neu.html](https://www.rki.de/DE/Content/InfAZ/N/Neuartiges_Coronavirus/Risikogebiete_neu.html)

Informationen der Bundeszentrale für gesundheitliche Aufklärung (BZgA):

<https://www.infektionsschutz.de/coronavirus-sars-cov-2.html>

## **Kontakt**

Pressereferat

Hessisches Ministerium für Soziales und Integration

Sonnenbergerstraße 2/2A

65193 Wiesbaden

Telefon (0611) 32-19 3408

Telefax (0611) 32-719 4666

E-Mail: [presse@hsm.hessen.de](mailto:presse@hsm.hessen.de)