

Bulletin

Stand 24.06.2022

1. COVID-19-Fallzahlen

Abbildung 1. Globale, bundesweite und hessische Meldezahlen und Todesfälle.

		Differenz zum 23.06.2022
Bestätigte Fälle weltweit ¹ :	542.125.310	+753.823
	Todesfälle weltweit ¹ :	+1.949
Bestätigte Fälle Deutschland ² :	27.681.775	+108.190
	Todesfälle Deutschland ² :	+90
Bestätigte Fälle Hessen ² :	1.990.408	+8.179
	Todesfälle Hessen ² :	+13

¹ Johns Hopkins University (abgerufen 6:00, Uhr)

² Robert Koch-Institut (Meldedaten, SurvNet-Stand 00:00 Uhr)

Die Angaben zur Differenz beziehen sich auf die letzte Berichterstellung.

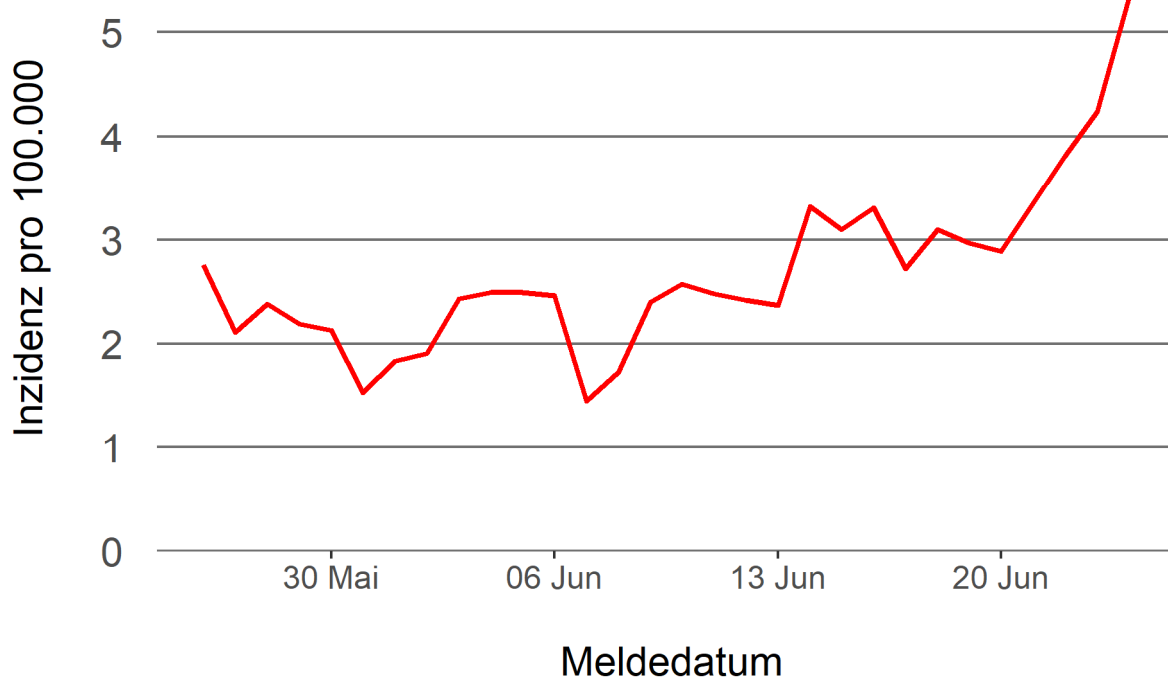
Pandemie (seit 11.03.2020)

2. Leitindikatoren zur Bestimmung des Pandemiegeschehens

2.1. Hospitalisierungsinzidenz

Der durch das RKI ausgewiesene Hospitalisierungsinzidenz-Tageswert für Hessen liegt aktuell bei 5,32 pro 100.000 Einwohner*innen (24.06.2022). Eine Woche zuvor betrug der Wert 2,72 pro 100.000.

Abbildung 2. 7-Tage-Inzidenz Hospitalisierungen in Hessen im zeitlichen Verlauf



2.2. Zahl der mit COVID-19-Patient*innen belegten Intensivbetten

Nach der IVENA Sonderlage waren am 24.06.2022 um 11:00 Uhr 74 Betten auf hessischen Intensivstationen mit Patient*innen mit einer COVID-19-Erkrankung belegt. Bei 66 wurde eine SARS-CoV-2 Infektion bestätigt, bei 8 besteht der Verdacht. Vor einer Woche waren es 75 Patient*innen, die auf hessischen Intensivstationen gepflegt werden mussten.

3. Weitere Indikatoren zur Bestimmung des Pandemiegeschehens

3.1. Zahl der mit COVID-19-Patient*innen belegten Normalbetten

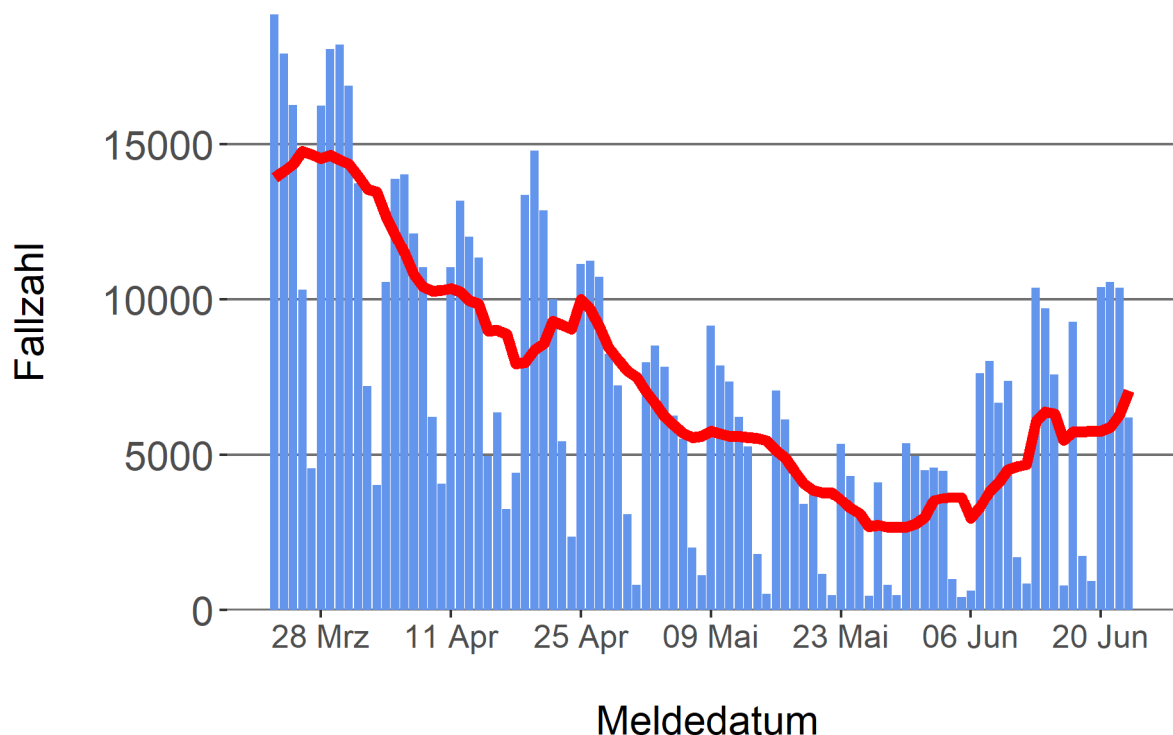
Nach der IVENA Sonderlage waren am 24.06.2022 um 11:00 Uhr 741 Betten auf hessischen Normalstationen mit Patient*innen mit einer COVID-19-Erkrankung belegt. Bei 647 wurde eine SARS-CoV-2 Infektion bestätigt, bei 94 besteht der Verdacht. Vor einer Woche lag die Zahl der Hospitalisierten bei 548.

3.2. Aktuelle COVID-19-Impfquote in Hessen

Nach den zum Zeitpunkt der Erstellung aktuellsten verfügbaren Daten sind 75,1 Prozent der hessischen Bevölkerung vollständig gegen SARS-CoV-2 geimpft. Geboostert sind 60,0 Prozent (RKI Impfquotenmonitoring, Stand: 23.06.2022). Wenn nur die Altersgruppe ab 18 Jahren berücksichtigt wird, beträgt der vollimmunisierte Anteil 84,2 Prozent und geboostert sind 70,1 Prozent.

Abbildung 3. Darstellung der bestätigten COVID-19-Fälle in Hessen nach Meldedatum

Das Meldedatum entspricht dem Tag, an dem der Fall dem Gesundheitsamt bekannt wurde und im elektronischen Meldesystem erfasst wurde. Es wurden alle gemeldeten Fälle aufgetragen, die bis zum Vortag des heutigen Datums eingegangen sind. Der erste COVID-19-Fall in Hessen wurde am 28. Februar 2020 gemeldet. Die rote Linie ist das sog. nachlaufende 7-Tage-Mittel, das zur Glättung eingesetzt wird. Die Summe der Fälle des Berichtstags und der sechs vorherigen Tage wird durch Sieben geteilt und dargestellt.



3.3. Fallzahlen COVID-19 in Hessen (SurvNet-Stand 24.06.2022, 00:00 Uhr)

Tabelle 1. Übersicht bestätigter COVID-19-Fälle in Hessen inklusive 7-Tage-Inzidenz

Kreis/Stadt	7-Tage	Aktuell	Aktuell	Kumulativ	Kumulativ	7-Tage
	Inzidenz*	Fälle	Todesfälle	Fälle	Todesfälle	Fälle
LK Bergstraße	752,0	317	1	89.050	479	2.038
LK Darmstadt-Dieburg	831,0	372	0	87.051	446	2.474
LK Fulda	878,8	302	0	90.671	392	1.960
LK Gießen	931,7	522	0	90.440	414	2.531
LK Groß-Gerau	541,3	381	0	83.573	375	1.493
LK Hersfeld-Rotenburg	610,1	226	0	35.765	224	734
LK Hochtaunuskreis	1.003,9	371	0	69.565	270	2.382
LK Kassel	669,2	230	0	62.864	297	1.586
LK Lahn-Dill-Kreis	884,5	237	0	82.385	332	2.241
LK Limburg-Weilburg	682,6	253	0	55.658	354	1.176
LK Main-Kinzig-Kreis	781,9	612	1	139.547	900	3.297
LK Main-Taunus-Kreis	846,8	396	0	73.425	300	2.026
LK Marburg-Biedenkopf	827,2	340	0	79.283	360	2.034
LK Odenwaldkreis	1.062,5	86	0	32.098	227	1.028
LK Offenbach	686,3	413	0	115.174	774	2.447
LK Rheingau-Taunus-Kreis	1.076,1	321	0	57.726	220	2.017
LK Schwalm-Eder-Kreis	813,5	243	0	51.509	286	1.463
LK Vogelsbergkreis	1.054,0	189	0	34.622	126	1.112
LK Waldeck-Frankenberg	939,1	296	0	47.425	187	1.470
LK Werra-Meißner-Kreis	831,6	176	0	28.208	207	832
LK Wetteraukreis	726,9	476	0	93.627	668	2.256
SK Darmstadt	829,9	189	0	47.679	211	1.321
SK Frankfurt am Main	676,2	448	11	248.332	1.286	5.167
SK Kassel	531,7	194	0	56.553	275	1.069
SK Offenbach	556,2	122	0	45.620	274	728
SK Wiesbaden	914,2	467	0	92.558	434	2.547
Gesamt	785,4	8.179	13	1.990.408	10.318	49.429

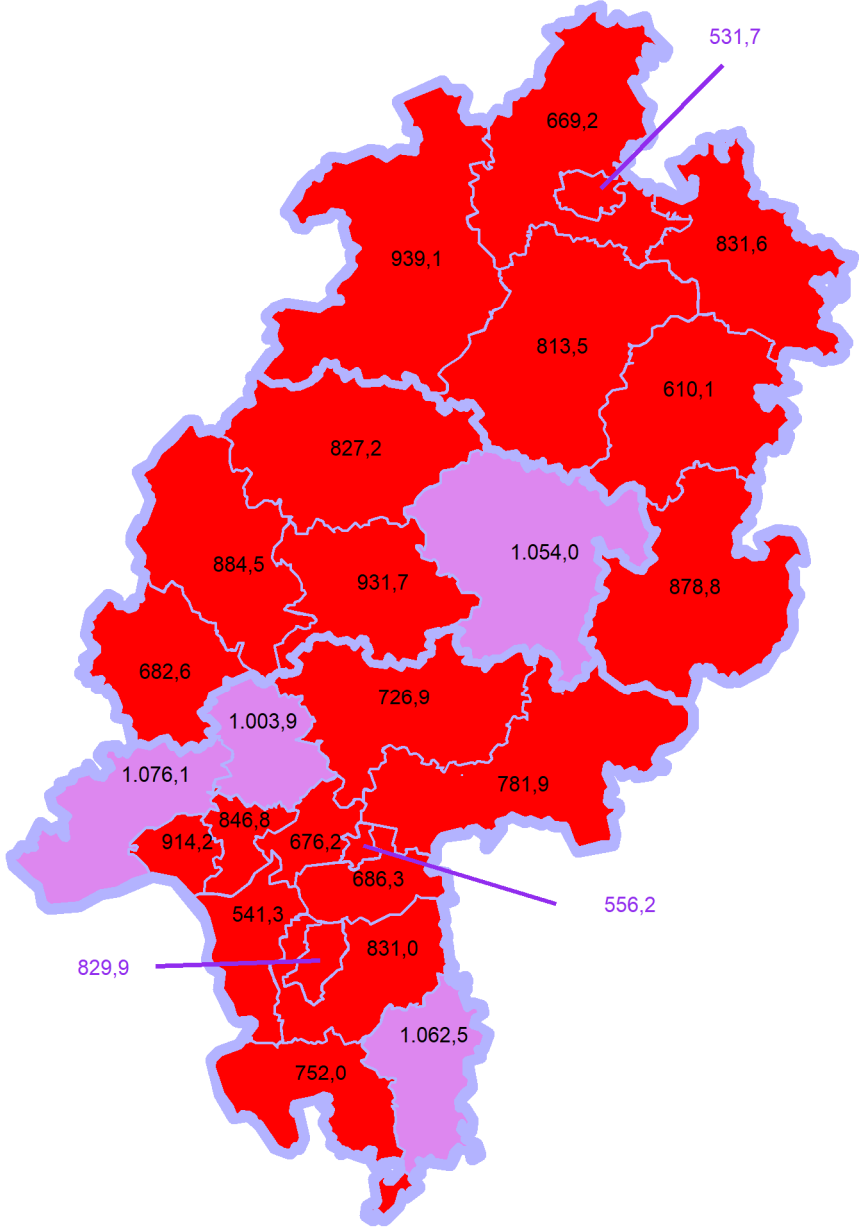
* Berechnet als Anzahl Fälle per 100.000 Bevölkerung.

Die Differenzen beziehen sich auf die letzte Herausgabe des Bulletins.

Die Inzidenz beschreibt die in einem bestimmten Zeitraum neu aufgetretene Anzahl an Krankheitsfällen in einer definierten Population. Sie wird meist pro 100.000 Einwohner angegeben.

Die kumulierte Inzidenz umfasst alle bisher gemeldeten bestätigten Fälle in Hessen pro 100.000 Einwohner und die 7-Tage-Inzidenz beschreibt alle bestätigten Fälle der vorangegangenen sieben Tage in Hessen pro 100.000 Einwohner. Für die Berechnung der Inzidenzen werden die Bevölkerungszahlen des Hessischen Statistischen Landesamtes in Wiesbaden (Stand: 31.12.2020) zugrunde gelegt.

Abbildung 4. Tagesaktuell berechnete 7-Tages-Inzidenz bestätigter COVID-19-Fälle



Inzidenz unter 100 250 bis unter 500 1000 bis unter 1500
100 bis unter 250 500 bis unter 1000 1500+

Links zu den Websites von HMSI, RKI und BZgA

Informationen auf der Website des HMSI:

<https://soziales.hessen.de/Corona>

Übersicht des RKI zu aktuellen Risikogebieten:

https://www.rki.de/DE/Content/InfAZ/N/Neuartiges_Coronavirus/Risikogebiete_neu.html

Informationen der Bundeszentrale für gesundheitliche Aufklärung (BZgA):

<https://www.infektionsschutz.de/coronavirus-sars-cov-2.html>

Kontakt

Pressereferat

Hessisches Ministerium für Soziales und Integration

Sonnenbergerstraße 2/2A

65193 Wiesbaden

Telefon (0611) 32-19 3408

Telefax (0611) 32-719 4666

E-Mail: presse@hsm.hessen.de