

Bulletin

Stand 29.06.2022

1. COVID-19-Fallzahlen

Abbildung 1. Globale, bundesweite und hessische Meldezahlen und Todesfälle.

		Differenz zum 28.06.2022
Bestätigte Fälle weltweit ¹ :	545.457.088	+960.400
	Todesfälle weltweit ¹ :	6.332.579
Bestätigte Fälle Deutschland ² :	28.048.190	+133.950
	Todesfälle Deutschland ² :	141.022
Bestätigte Fälle Hessen ² :	2.023.558	+12.240
	Todesfälle Hessen ² :	10.344

¹ Johns Hopkins University (abgerufen 6:00, Uhr)

² Robert Koch-Institut (Melde Daten, SurvNet-Stand 00:00 Uhr)

Die Angaben zur Differenz beziehen sich auf die letzte Berichterstellung.

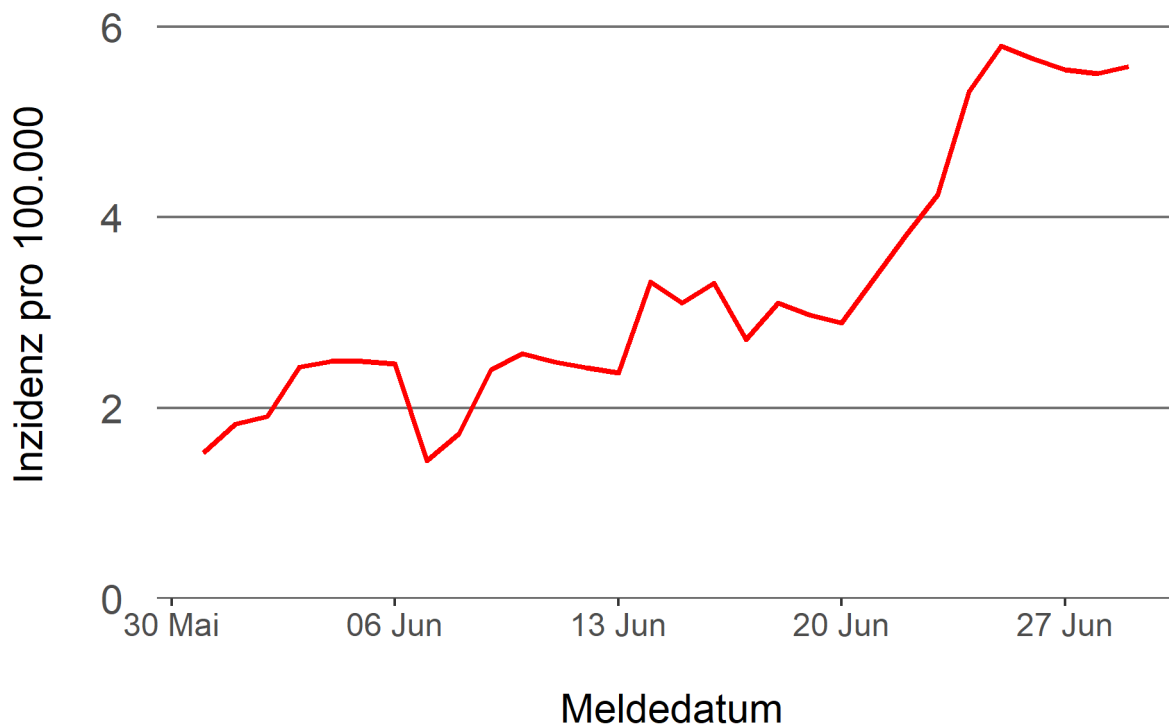
Pandemie (seit 11.03.2020)

2. Leitindikatoren zur Bestimmung des Pandemiegeschehens

2.1. Hospitalisierungsinzidenz

Der durch das RKI ausgewiesene Hospitalisierungsinzidenz-Tageswert für Hessen liegt aktuell bei 5,58 pro 100.000 Einwohner*innen (29.06.2022). Eine Woche zuvor betrug der Wert 3,81 pro 100.000.

Abbildung 2. 7-Tage-Inzidenz Hospitalisierungen in Hessen im zeitlichen Verlauf



2.2. Zahl der mit COVID-19-Patient*innen belegten Intensivbetten

Nach der IVENA Sonderlage waren am 29.06.2022 um 11:00 Uhr 85 Betten auf hessischen Intensivstationen mit Patient*innen mit einer COVID-19-Erkrankung belegt. Bei 78 wurde eine SARS-CoV-2 Infektion bestätigt, bei 7 besteht der Verdacht. Vor einer Woche waren es 77 Patient*innen, die auf hessischen Intensivstationen gepflegt werden mussten.

3. Weitere Indikatoren zur Bestimmung des Pandemiegeschehens

3.1. Zahl der mit COVID-19-Patient*innen belegten Normalbetten

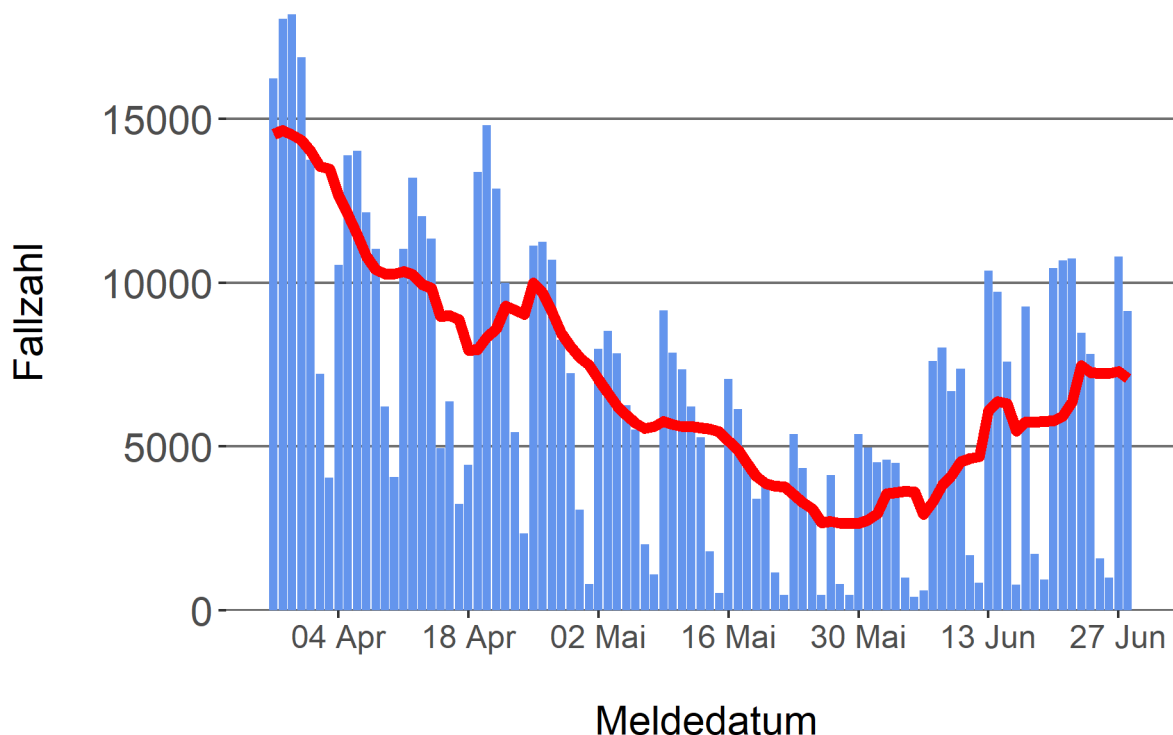
Nach der IVENA Sonderlage waren am 29.06.2022 um 11:00 Uhr 858 Betten auf hessischen Normalstationen mit Patient*innen mit einer COVID-19-Erkrankung belegt. Bei 761 wurde eine SARS-CoV-2 Infektion bestätigt, bei 97 besteht der Verdacht. Vor einer Woche lag die Zahl der Hospitalisierten bei 721.

3.2. Aktuelle COVID-19-Impfquote in Hessen

Nach den zum Zeitpunkt der Erstellung aktuellsten verfügbaren Daten sind 75,2 Prozent der hessischen Bevölkerung vollständig gegen SARS-CoV-2 geimpft. Geboostert sind 60,1 Prozent (RKI Impfquotenmonitoring, Stand: 29.06.2022). Wenn nur die Altersgruppe ab 18 Jahren berücksichtigt wird, beträgt der vollimmunisierte Anteil 84,2 Prozent und geboostert sind 70,2 Prozent.

Abbildung 3. Darstellung der bestätigten COVID-19-Fälle in Hessen nach Meldedatum

Das Meldedatum entspricht dem Tag, an dem der Fall dem Gesundheitsamt bekannt wurde und im elektronischen Meldesystem erfasst wurde. Es wurden alle gemeldeten Fälle aufgetragen, die bis zum Vortag des heutigen Datums eingegangen sind. Der erste COVID-19-Fall in Hessen wurde am 28. Februar 2020 gemeldet. Die rote Linie ist das sog. nachlaufende 7-Tage-Mittel, das zur Glättung eingesetzt wird. Die Summe der Fälle des Berichtstags und der sechs vorherigen Tage wird durch Sieben geteilt und dargestellt.



3.3. Fallzahlen COVID-19 in Hessen (SurvNet-Stand 29.06.2022, 00:00 Uhr)

Tabelle 1. Übersicht bestätigter COVID-19-Fälle in Hessen inklusive 7-Tage-Inzidenz

Kreis/Stadt	7-Tage	Aktuell	Aktuell	Kumulativ	Kumulativ	7-Tage
	Inzidenz*	Fälle	Todesfälle	Fälle	Todesfälle	Fälle
LK Bergstraße	745,3	571	0	90.287	479	2.020
LK Darmstadt-Dieburg	800,5	510	1	88.557	448	2.383
LK Fulda	943,4	444	0	92.323	393	2.104
LK Gießen	1.012,3	581	0	92.222	414	2.750
LK Groß-Gerau	481,1	345	0	84.601	375	1.327
LK Hersfeld-Rotenburg	578,5	108	0	36.187	224	696
LK Hochtaunuskreis	951,2	555	0	71.014	270	2.257
LK Kassel	502,5	191	0	63.599	298	1.191
LK Lahn-Dill-Kreis	938,1	536	0	83.940	333	2.377
LK Limburg-Weilburg	606,0	345	0	56.501	354	1.044
LK Main-Kinzig-Kreis	829,3	773	3	141.865	903	3.497
LK Main-Taunus-Kreis	845,9	591	1	74.975	301	2.024
LK Marburg-Biedenkopf	774,3	1.074	0	80.734	361	1.904
LK Odenwaldkreis	842,3	109	0	32.538	227	815
LK Offenbach	731,5	540	3	117.069	777	2.608
LK Rheingau-Taunus-Kreis	1.070,8	401	0	59.001	220	2.007
LK Schwalm-Eder-Kreis	839,6	717	1	52.405	287	1.510
LK Vogelsbergkreis	1.077,7	297	0	35.330	126	1.137
LK Waldeck-Frankenberg	1.088,0	386	0	48.412	187	1.703
LK Werra-Meißner-Kreis	851,6	158	0	28.627	209	852
LK Wetteraukreis	690,2	464	1	95.076	671	2.142
SK Darmstadt	886,5	411	0	48.642	212	1.411
SK Frankfurt am Main	707,9	1.229	0	252.146	1.289	5.409
SK Kassel	520,8	207	1	57.176	276	1.047
SK Offenbach	649,4	177	0	46.224	275	850
SK Wiesbaden	883,0	520	0	94.107	435	2.460
Gesamt	787,0	12.240	11	2.023.558	10.344	49.525

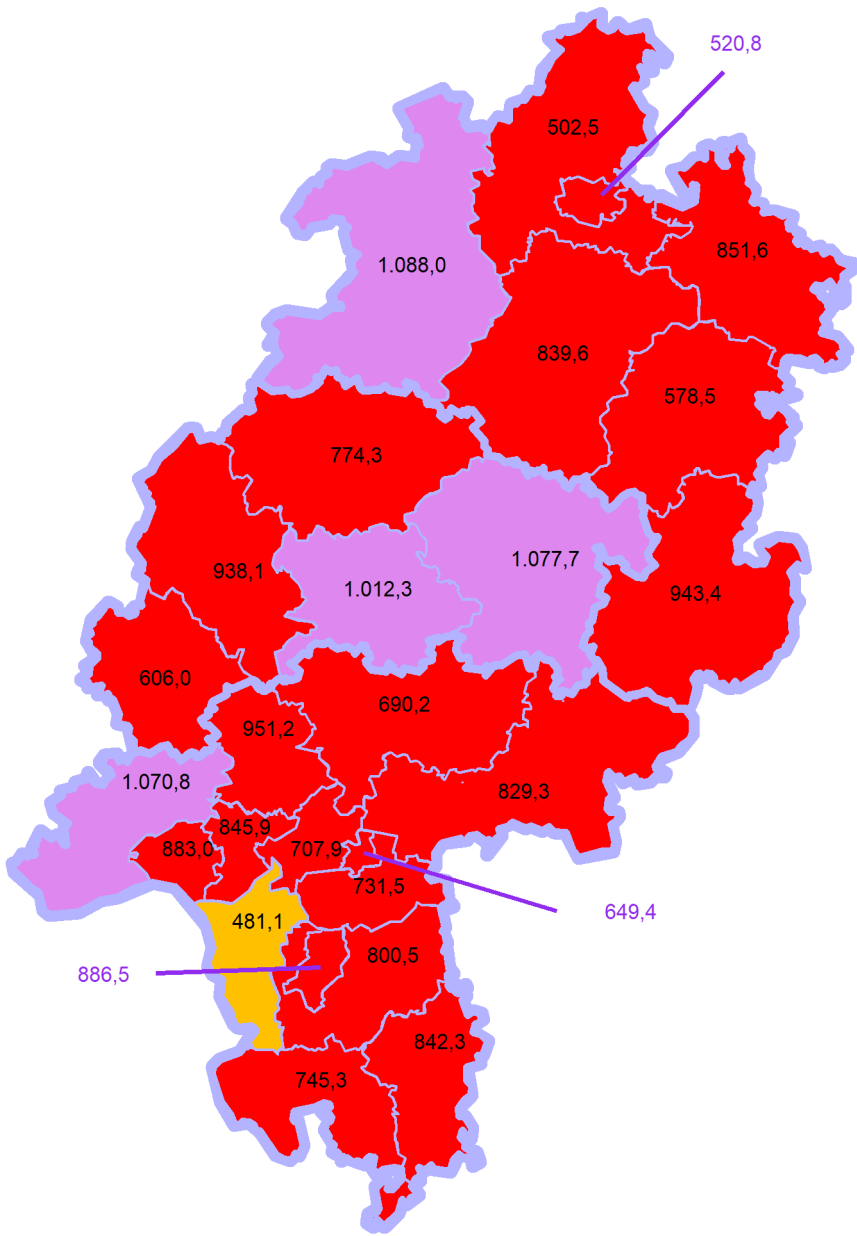
* Berechnet als Anzahl Fälle per 100.000 Bevölkerung.

Die Differenzen beziehen sich auf die letzte Herausgabe des Bulletins.

Die Inzidenz beschreibt die in einem bestimmten Zeitraum neu aufgetretene Anzahl an Krankheitsfällen in einer definierten Population. Sie wird meist pro 100.000 Einwohner angegeben.

Die kumulierte Inzidenz umfasst alle bisher gemeldeten bestätigten Fälle in Hessen pro 100.000 Einwohner und die 7-Tage-Inzidenz beschreibt alle bestätigten Fälle der vorangegangenen sieben Tage in Hessen pro 100.000 Einwohner. Für die Berechnung der Inzidenzen werden die Bevölkerungszahlen des Hessischen Statistischen Landesamtes in Wiesbaden (Stand: 31.12.2020) zugrunde gelegt.

Abbildung 4. Tagesaktuell berechnete 7-Tages-Inzidenz bestätigter COVID-19-Fälle



Links zu den Websites von HMSI, RKI und BZgA

Informationen auf der Website des HMSI:

<https://soziales.hessen.de/Corona>

Übersicht des RKI zu aktuellen Risikogebieten:

https://www.rki.de/DE/Content/InfAZ/N/Neuartiges_Coronavirus/Risikogebiete_neu.html

Informationen der Bundeszentrale für gesundheitliche Aufklärung (BZgA):

<https://www.infektionsschutz.de/coronavirus-sars-cov-2.html>

Kontakt

Pressereferat

Hessisches Ministerium für Soziales und Integration

Sonnenbergerstraße 2/2A

65193 Wiesbaden

Telefon (0611) 32-19 3408

Telefax (0611) 32-719 4666

E-Mail: presse@hsm.hessen.de