

Bulletin

Stand 30.06.2022

1. COVID-19-Fallzahlen

Abbildung 1. Globale, bundesweite und hessische Meldezahlen und Todesfälle.

		Differenz zum 29.06.2022
Bestätigte Fälle weltweit ¹ :	546.390.185	+933.097
	Todesfälle weltweit ¹ :	6.334.351
Bestätigte Fälle Deutschland ² :	28.180.861	+132.671
	Todesfälle Deutschland ² :	141.105
Bestätigte Fälle Hessen ² :	2.033.119	+9.561
	Todesfälle Hessen ² :	10.348

¹ Johns Hopkins University (abgerufen 6:00, Uhr)

² Robert Koch-Institut (Melde Daten, SurvNet-Stand 00:00 Uhr)

Die Angaben zur Differenz beziehen sich auf die letzte Berichtserstellung.

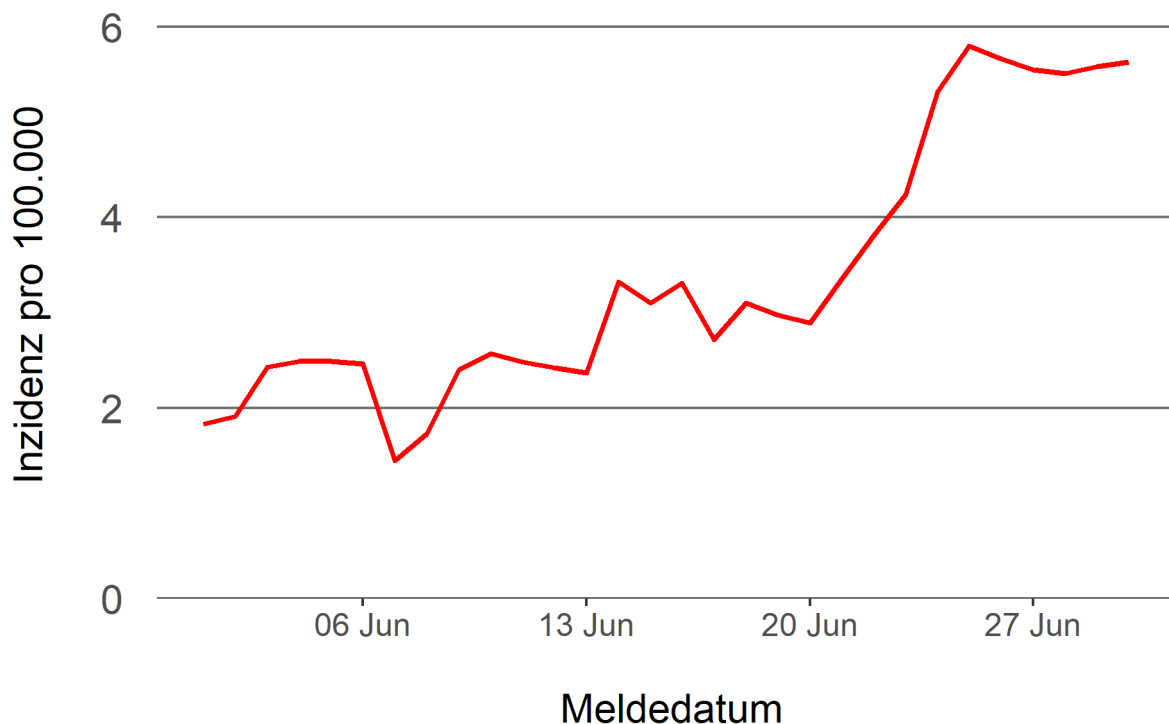
Pandemie (seit 11.03.2020)

2. Leitindikatoren zur Bestimmung des Pandemiegeschehens

2.1. Hospitalisierungsinzidenz

Der durch das RKI ausgewiesene Hospitalisierungsinzidenz-Tageswert für Hessen liegt aktuell bei 5,63 pro 100.000 Einwohner*innen (30.06.2022). Eine Woche zuvor betrug der Wert 4,24 pro 100.000.

Abbildung 2. 7-Tage-Inzidenz Hospitalisierungen in Hessen im zeitlichen Verlauf



2.2. Zahl der mit COVID-19-Patient*innen belegten Intensivbetten

Nach der IVENA Sonderlage waren am 30.06.2022 um 11:00 Uhr 85 Betten auf hessischen Intensivstationen mit Patient*innen mit einer COVID-19-Erkrankung belegt. Bei 79 wurde eine SARS-CoV-2 Infektion bestätigt, bei 6 besteht der Verdacht. Vor einer Woche waren es 74 Patient*innen, die auf hessischen Intensivstationen gepflegt werden mussten.

3. Weitere Indikatoren zur Bestimmung des Pandemiegeschehens

3.1. Zahl der mit COVID-19-Patient*innen belegten Normalbetten

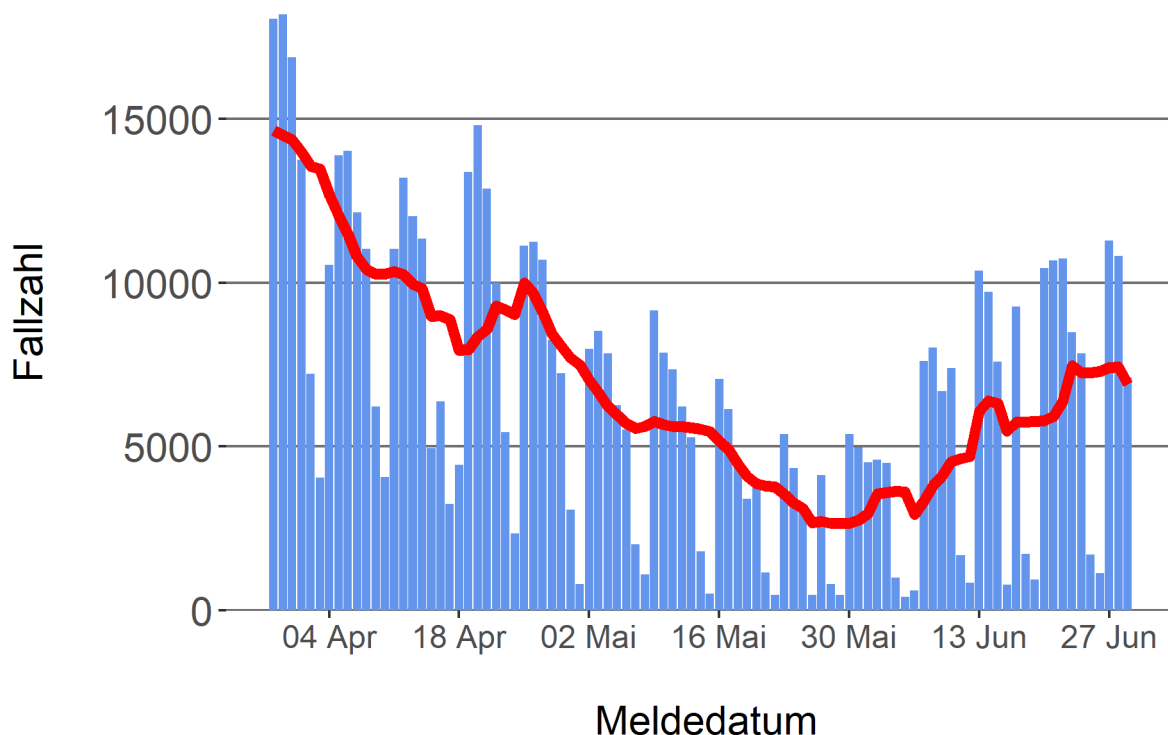
Nach der IVENA Sonderlage waren am 30.06.2022 um 11:00 Uhr 877 Betten auf hessischen Normalstationen mit Patient*innen mit einer COVID-19-Erkrankung belegt. Bei 797 wurde eine SARS-CoV-2 Infektion bestätigt, bei 80 besteht der Verdacht. Vor einer Woche lag die Zahl der Hospitalisierten bei 714.

3.2. Aktuelle COVID-19-Impfquote in Hessen

Nach den zum Zeitpunkt der Erstellung aktuellsten verfügbaren Daten sind 75,2 Prozent der hessischen Bevölkerung vollständig gegen SARS-CoV-2 geimpft. Geboostert sind 60,1 Prozent (RKI Impfquotenmonitoring, Stand: 30.06.2022). Wenn nur die Altersgruppe ab 18 Jahren berücksichtigt wird, beträgt der vollimmunisierte Anteil 84,2 Prozent und geboostert sind 70,2 Prozent.

Abbildung 3. Darstellung der bestätigten COVID-19-Fälle in Hessen nach Meldedatum

Das Meldedatum entspricht dem Tag, an dem der Fall dem Gesundheitsamt bekannt wurde und im elektronischen Meldesystem erfasst wurde. Es wurden alle gemeldeten Fälle aufgetragen, die bis zum Vortag des heutigen Datums eingegangen sind. Der erste COVID-19-Fall in Hessen wurde am 28. Februar 2020 gemeldet. Die rote Linie ist das sog. nachlaufende 7-Tage-Mittel, das zur Glättung eingesetzt wird. Die Summe der Fälle des Berichtstags und der sechs vorherigen Tage wird durch Sieben geteilt und dargestellt.



3.3. Fallzahlen COVID-19 in Hessen (SurvNet-Stand 30.06.2022, 00:00 Uhr)

Tabelle 1. Übersicht bestätigter COVID-19-Fälle in Hessen inklusive 7-Tage-Inzidenz

Kreis/Stadt	7-Tage	Aktuell	Aktuell	Kumulativ	Kumulativ	7-Tage
	Inzidenz*	Fälle	Todesfälle	Fälle	Todesfälle	Fälle
LK Bergstraße	742,8	455	2	90.742	481	2.013
LK Darmstadt-Dieburg	819,6	607	0	89.164	448	2.440
LK Fulda	965,4	433	0	92.756	393	2.153
LK Gießen	991,3	444	0	92.666	414	2.693
LK Groß-Gerau	592,4	789	0	85.390	375	1.634
LK Hersfeld-Rotenburg	579,4	157	0	36.344	224	697
LK Hochtaunuskreis	889,7	294	1	71.308	271	2.111
LK Kassel	453,2	119	1	63.718	299	1.074
LK Lahn-Dill-Kreis	892,4	477	0	84.417	333	2.261
LK Limburg-Weilburg	666,9	310	0	56.811	354	1.149
LK Main-Kinzig-Kreis	823,4	594	0	142.459	903	3.472
LK Main-Taunus-Kreis	819,6	348	0	75.323	301	1.961
LK Marburg-Biedenkopf	816,2	492	0	81.226	361	2.007
LK Odenwaldkreis	788,6	237	0	32.775	227	763
LK Offenbach	774,9	584	0	117.653	777	2.763
LK Rheingau-Taunus-Kreis	1.032,9	340	0	59.341	220	1.936
LK Schwalm-Eder-Kreis	850,8	411	0	52.816	287	1.530
LK Vogelsbergkreis	1.018,0	177	0	35.507	126	1.074
LK Waldeck-Frankenberg	1.022,8	315	0	48.727	187	1.601
LK Werra-Meißner-Kreis	846,6	266	0	28.893	209	847
LK Wetteraukreis	721,8	513	0	95.589	671	2.240
SK Darmstadt	884,6	308	0	48.950	212	1.408
SK Frankfurt am Main	538,8	0	0	252.146	1.289	4.117
SK Kassel	495,9	169	0	57.345	276	997
SK Offenbach	674,6	184	0	46.408	275	883
SK Wiesbaden	910,6	538	0	94.645	435	2.537
Gesamt	768,5	9.561	4	2.033.119	10.348	48.361

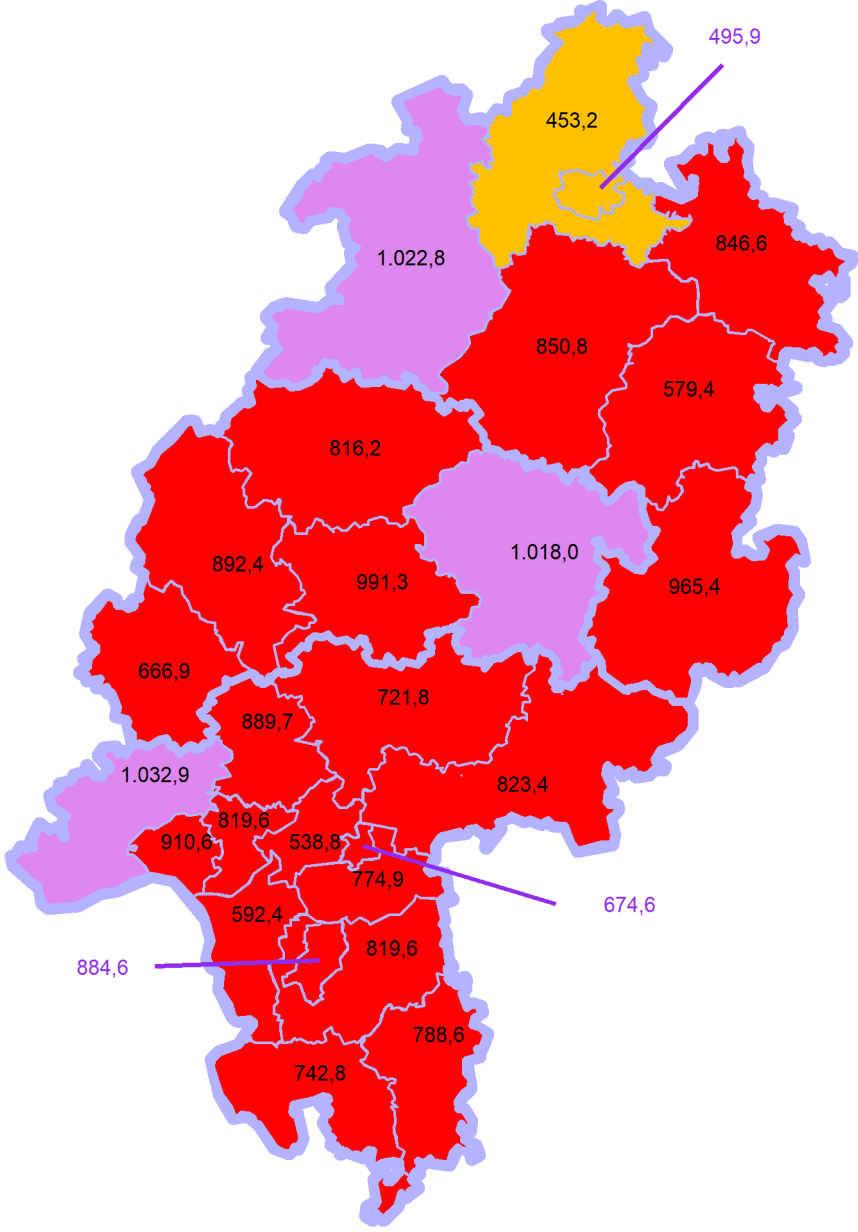
* Berechnet als Anzahl Fälle per 100.000 Bevölkerung.

Die Differenzen beziehen sich auf die letzte Herausgabe des Bulletins.

Die Inzidenz beschreibt die in einem bestimmten Zeitraum neu aufgetretene Anzahl an Krankheitsfällen in einer definierten Population. Sie wird meist pro 100.000 Einwohner angegeben.

Die kumulierte Inzidenz umfasst alle bisher gemeldeten bestätigten Fälle in Hessen pro 100.000 Einwohner und die 7-Tage-Inzidenz beschreibt alle bestätigten Fälle der vorangegangenen sieben Tage in Hessen pro 100.000 Einwohner. Für die Berechnung der Inzidenzen werden die Bevölkerungszahlen des Hessischen Statistischen Landesamtes in Wiesbaden (Stand: 31.12.2020) zugrunde gelegt.

Abbildung 4. Tagesaktuell berechnete 7-Tages-Inzidenz bestätigter COVID-19-Fälle



Links zu den Websites von HMSI, RKI und BZgA

Informationen auf der Website des HMSI:

<https://soziales.hessen.de/Corona>

Übersicht des RKI zu aktuellen Risikogebieten:

https://www.rki.de/DE/Content/InfAZ/N/Neuartiges_Coronavirus/Risikogebiete_neu.html

Informationen der Bundeszentrale für gesundheitliche Aufklärung (BZgA):

<https://www.infektionsschutz.de/coronavirus-sars-cov-2.html>

Kontakt

Pressereferat

Hessisches Ministerium für Soziales und Integration

Sonnenbergerstraße 2/2A

65193 Wiesbaden

Telefon (0611) 32-19 3408

Telefax (0611) 32-719 4666

E-Mail: presse@hsm.hessen.de