

# Bulletin

Stand 04.07.2022

## 1. COVID-19-Fallzahlen

Abbildung 1. Globale, bundesweite und hessische Meldezahlen und Todesfälle.

		Differenz zum 01.07.2022
Bestätigte Fälle weltweit <sup>1</sup> :	549.182.809	+1.695.625
	Todesfälle weltweit <sup>1</sup> :	6.339.113
Bestätigte Fälle Deutschland <sup>2</sup> :	28.394.995	+101.035
	Todesfälle Deutschland <sup>2</sup> :	141.295
Bestätigte Fälle Hessen <sup>2</sup> :	2.052.799	+8.868
	Todesfälle Hessen <sup>2</sup> :	10.388

<sup>1</sup> Johns Hopkins University (abgerufen 6:00, Uhr)

<sup>2</sup> Robert Koch-Institut (Meldezeiten, SurvNet-Stand 00:00 Uhr)

Die Angaben zur Differenz beziehen sich auf die letzte Berichterstellung.

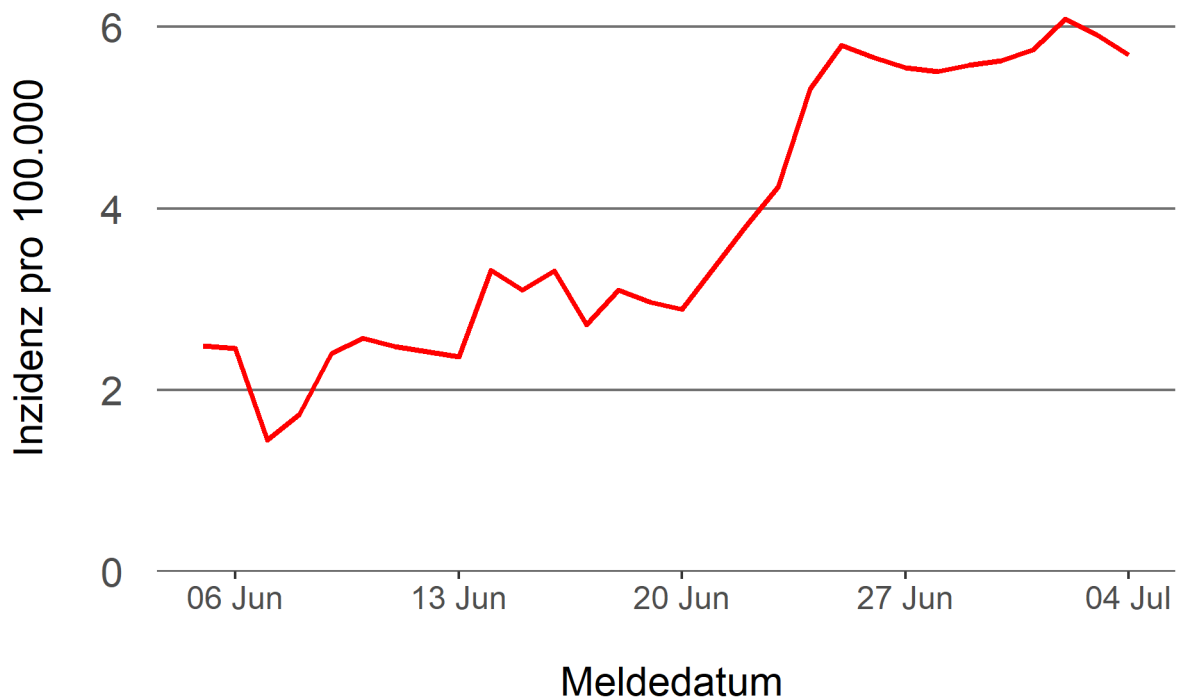
**Pandemie (seit 11.03.2020)**

## 2. Leitindikatoren zur Bestimmung des Pandemiegeschehens

### 2.1. Hospitalisierungsinzidenz

Der durch das RKI ausgewiesene Hospitalisierungsinzidenz-Tageswert für Hessen liegt aktuell bei 5,69 pro 100.000 Einwohner\*innen (04.07.2022). Eine Woche zuvor betrug der Wert 5,55 pro 100.000.

Abbildung 2. 7-Tage-Inzidenz Hospitalisierungen in Hessen im zeitlichen Verlauf



### 2.2. Zahl der mit COVID-19-Patient\*innen belegten Intensivbetten

Nach der IVENA Sonderlage waren am 04.07.2022 um 11:00 Uhr 92 Betten auf hessischen Intensivstationen mit Patient\*innen mit einer COVID-19-Erkrankung belegt. Bei 81 wurde eine SARS-CoV-2 Infektion bestätigt, bei 11 besteht der Verdacht. Vor einer Woche waren es 85 Patient\*innen, die auf hessischen Intensivstationen gepflegt werden mussten.

### 3. Weitere Indikatoren zur Bestimmung des Pandemiegeschehens

#### 3.1. Zahl der mit COVID-19-Patient\*innen belegten Normalbetten

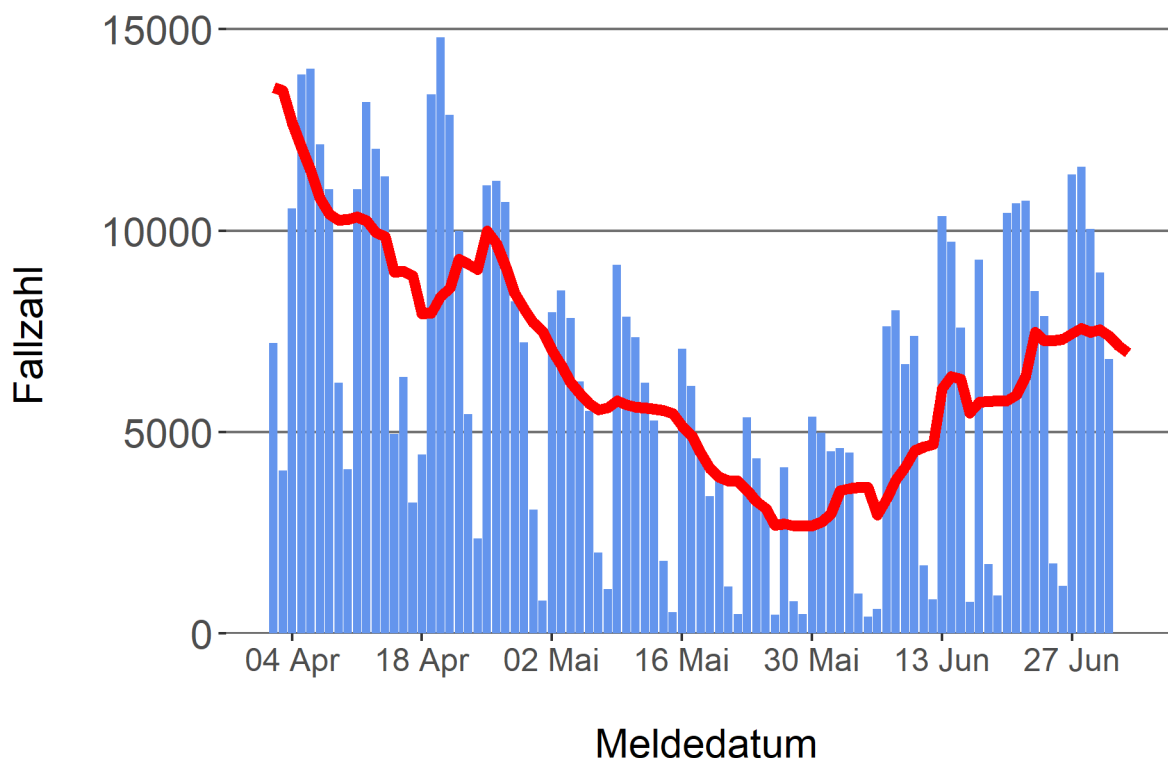
Nach der IVENA Sonderlage waren am 04.07.2022 um 11:00 Uhr 952 Betten auf hessischen Normalstationen mit Patient\*innen mit einer COVID-19-Erkrankung belegt. Bei 862 wurde eine SARS-CoV-2 Infektion bestätigt, bei 90 besteht der Verdacht. Vor einer Woche lag die Zahl der Hospitalisierten bei 852.

#### 3.2. Aktuelle COVID-19-Impfquote in Hessen

Nach den zum Zeitpunkt der Erstellung aktuellsten verfügbaren Daten sind 75,2 Prozent der hessischen Bevölkerung vollständig gegen SARS-CoV-2 geimpft. Geboostert sind 60,1 Prozent (RKI Impfquotenmonitoring, Stand: 04.07.2022). Wenn nur die Altersgruppe ab 18 Jahren berücksichtigt wird, beträgt der vollimmunisierte Anteil 84,2 Prozent und geboostert sind 70,2 Prozent.

#### Abbildung 3. Darstellung der bestätigten COVID-19-Fälle in Hessen nach Meldedatum

Das Meldedatum entspricht dem Tag, an dem der Fall dem Gesundheitsamt bekannt wurde und im elektronischen Meldesystem erfasst wurde. Es wurden alle gemeldeten Fälle aufgetragen, die bis zum Vortag des heutigen Datums eingegangen sind. Der erste COVID-19-Fall in Hessen wurde am 28. Februar 2020 gemeldet. Die rote Linie ist das sog. nachlaufende 7-Tage-Mittel, das zur Glättung eingesetzt wird. Die Summe der Fälle des Berichtstags und der sechs vorherigen Tage wird durch Sieben geteilt und dargestellt.



### 3.3. Fallzahlen COVID-19 in Hessen (SurvNet-Stand 04.07.2022, 00:00 Uhr)

**Tabelle 1. Übersicht bestätigter COVID-19-Fälle in Hessen inklusive 7-Tage-Inzidenz**

Kreis/Stadt	7-Tage	Aktuell	Aktuell	Kumulativ	Kumulativ	7-Tage
	Inzidenz*	Fälle	Todesfälle	Fälle	Todesfälle	Fälle
LK Bergstraße	873,0	430	0	91.674	481	2.366
LK Darmstadt-Dieburg	805,5	349	0	89.840	448	2.398
LK Fulda	757,8	321	0	93.441	393	1.690
LK Gießen	875,7	439	0	93.570	414	2.379
LK Groß-Gerau	617,1	463	1	86.443	376	1.702
LK Hersfeld-Rotenburg	670,8	230	0	36.718	224	807
LK Hochtaunuskreis	910,7	251	0	71.950	271	2.161
LK Kassel	448,1	360	0	64.293	299	1.062
LK Lahn-Dill-Kreis	773,6	389	-1	85.289	333	1.960
LK Limburg-Weilburg	627,4	332	0	57.405	354	1.081
LK Main-Kinzig-Kreis	800,1	716	0	143.758	903	3.374
LK Main-Taunus-Kreis	752,7	389	0	76.129	301	1.801
LK Marburg-Biedenkopf	735,2	341	0	81.918	361	1.808
LK Odenwaldkreis	871,3	194	0	33.109	227	843
LK Offenbach	827,7	592	0	118.671	778	2.951
LK Rheingau-Taunus-Kreis	1.049,4	293	0	59.976	220	1.967
LK Schwalm-Eder-Kreis	891,3	219	0	53.310	287	1.603
LK Vogelsbergkreis	965,8	77	0	35.736	126	1.019
LK Waldeck-Frankenberg	943,0	246	0	49.176	187	1.476
LK Werra-Meißner-Kreis	955,6	160	1	29.275	212	956
LK Wetteraukreis	731,1	371	1	96.440	672	2.269
SK Darmstadt	882,7	181	0	49.304	212	1.405
SK Frankfurt am Main	688,4	699	9	255.404	1.319	5.260
SK Kassel	478,0	278	0	57.773	278	961
SK Offenbach	708,2	162	0	46.722	276	927
SK Wiesbaden	918,1	386	1	95.475	436	2.558
<b>Gesamt</b>	<b>775,2</b>	<b>8.868</b>	<b>12</b>	<b>2.052.799</b>	<b>10.388</b>	<b>48.784</b>

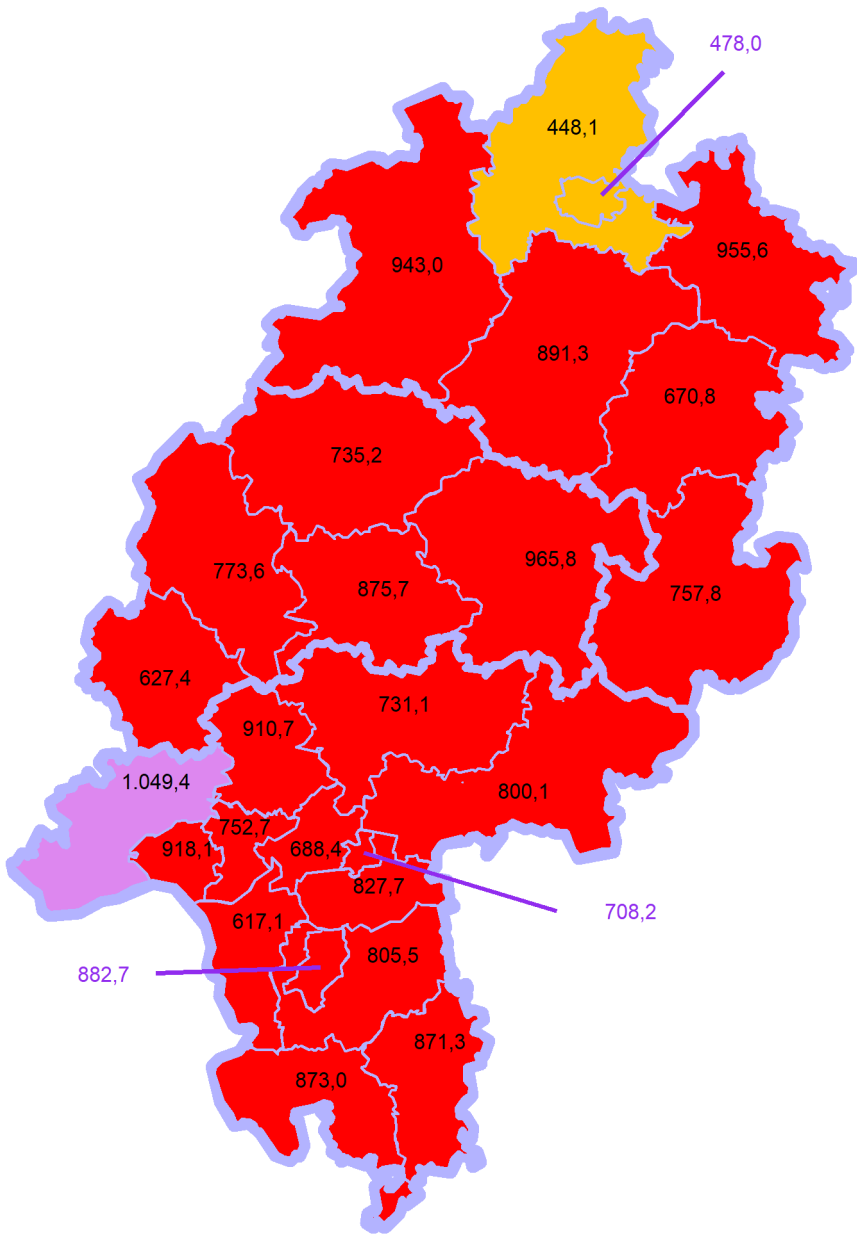
\* Berechnet als Anzahl Fälle per 100.000 Bevölkerung.

Die Differenzen beziehen sich auf die letzte Herausgabe des Bulletins.

Die Inzidenz beschreibt die in einem bestimmten Zeitraum neu aufgetretene Anzahl an Krankheitsfällen in einer definierten Population. Sie wird meist pro 100.000 Einwohner angegeben.

Die kumulierte Inzidenz umfasst alle bisher gemeldeten bestätigten Fälle in Hessen pro 100.000 Einwohner und die 7-Tage-Inzidenz beschreibt alle bestätigten Fälle der vorangegangenen sieben Tage in Hessen pro 100.000 Einwohner. Für die Berechnung der Inzidenzen werden die Bevölkerungszahlen des Hessischen Statistischen Landesamtes in Wiesbaden (Stand: 31.12.2020) zugrunde gelegt.

Abbildung 4. Tagesaktuell berechnete 7-Tages-Inzidenz bestätigter COVID-19-Fälle



Inzidenz		
unter 100	250 bis unter 500	1000 bis unter 1500
100 bis unter 250	500 bis unter 1000	1500+

## **Links zu den Websites von HMSI, RKI und BZgA**

Informationen auf der Website des HMSI:

<https://soziales.hessen.de/Corona>

Übersicht des RKI zu aktuellen Risikogebieten:

[https://www.rki.de/DE/Content/InfAZ/N/Neuartiges\\_Coronavirus/Risikogebiete\\_neu.html](https://www.rki.de/DE/Content/InfAZ/N/Neuartiges_Coronavirus/Risikogebiete_neu.html)

Informationen der Bundeszentrale für gesundheitliche Aufklärung (BZgA):

<https://www.infektionsschutz.de/coronavirus-sars-cov-2.html>

## **Kontakt**

Pressereferat

Hessisches Ministerium für Soziales und Integration

Sonnenbergerstraße 2/2A

65193 Wiesbaden

Telefon (0611) 32-19 3408

Telefax (0611) 32-719 4666

E-Mail: [presse@hsm.hessen.de](mailto:presse@hsm.hessen.de)