

Bulletin

Stand 14.07.2022

1. COVID-19-Fallzahlen

Abbildung 1. Globale, bundesweite und hessische Meldezahlen und Todesfälle.

		Differenz zum 13.07.2022
Bestätigte Fälle weltweit ¹ :	559.534.585	+1.731.803
	Todesfälle weltweit ¹ :	6.363.300
Bestätigte Fälle Deutschland ² :	29.460.249	+152.149
	Todesfälle Deutschland ² :	142.284
Bestätigte Fälle Hessen ² :	2.156.827	+13.571
	Todesfälle Hessen ² :	10.505

¹ Johns Hopkins University (abgerufen 6:00, Uhr)

² Robert Koch-Institut (Meldedaten, SurvNet-Stand 00:00 Uhr)

Die Angaben zur Differenz beziehen sich auf die letzte Berichtserstellung.

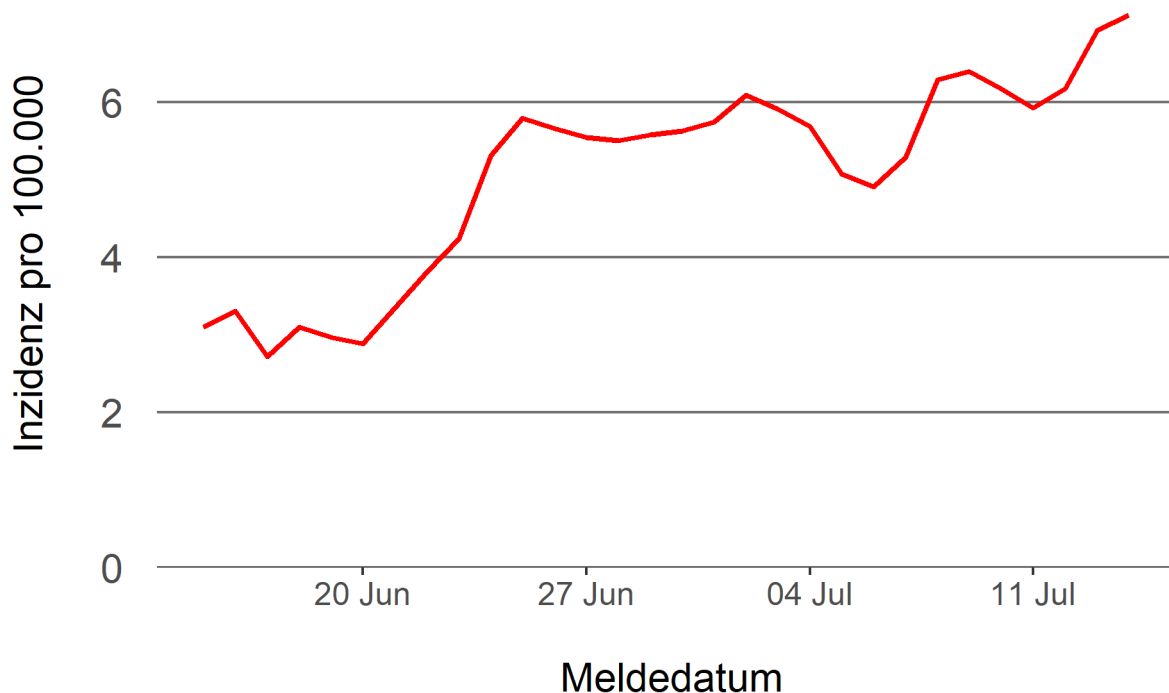
Pandemie (seit 11.03.2020)

2. Leitindikatoren zur Bestimmung des Pandemiegeschehens

2.1. Hospitalisierungsinzidenz

Der durch das RKI ausgewiesene Hospitalisierungsinzidenz-Tageswert für Hessen liegt aktuell bei 7,13 pro 100.000 Einwohner*innen (14.07.2022). Eine Woche zuvor betrug der Wert 5,29 pro 100.000.

Abbildung 2. 7-Tage-Inzidenz Hospitalisierungen in Hessen im zeitlichen Verlauf



2.2. Zahl der mit COVID-19-Patient*innen belegten Intensivbetten

Nach der IVENA Sonderlage waren am 14.07.2022 um 11:00 Uhr 105 Betten auf hessischen Intensivstationen mit Patient*innen mit einer COVID-19-Erkrankung belegt. Bei 95 wurde eine SARS-CoV-2 Infektion bestätigt, bei 10 besteht der Verdacht. Vor einer Woche waren es 104 Patient*innen, die auf hessischen Intensivstationen gepflegt werden mussten.

3. Weitere Indikatoren zur Bestimmung des Pandemiegeschehens

3.1. Zahl der mit COVID-19-Patient*innen belegten Normalbetten

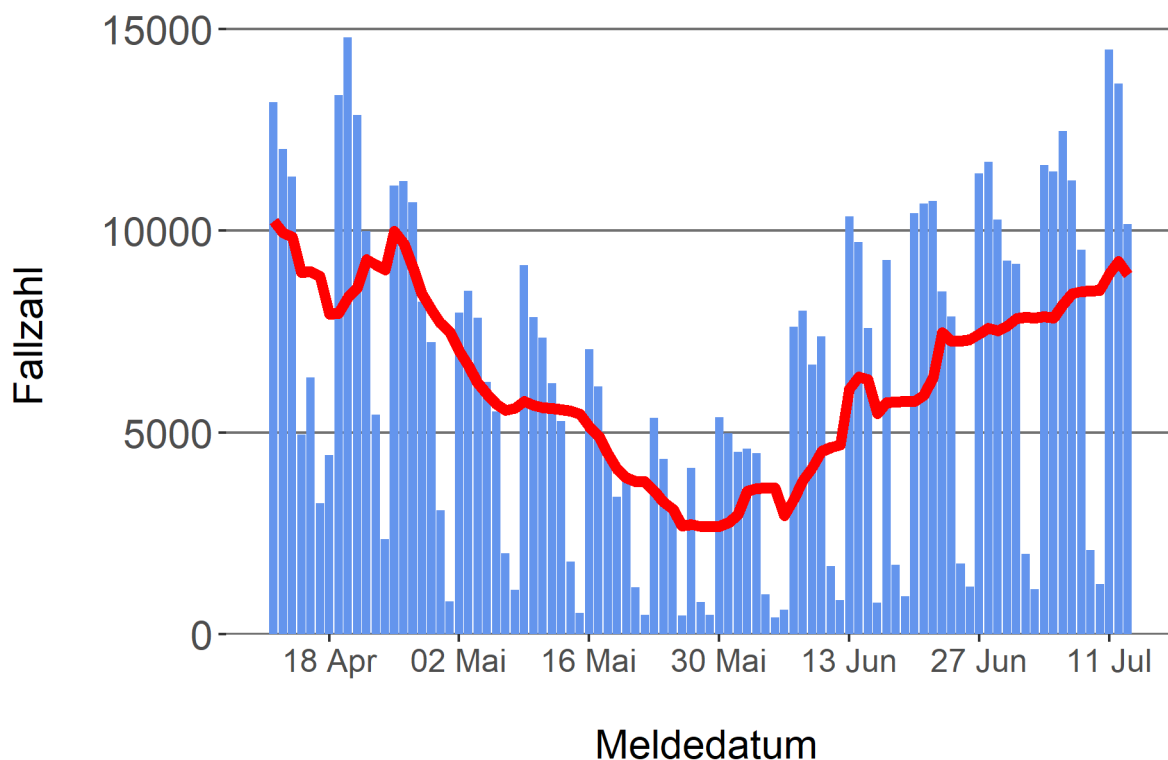
Nach der IVENA Sonderlage waren am 14.07.2022 um 11:00 Uhr 1209 Betten auf hessischen Normalstationen mit Patient*innen mit einer COVID-19-Erkrankung belegt. Bei 1082 wurde eine SARS-CoV-2 Infektion bestätigt, bei 127 besteht der Verdacht. Vor einer Woche lag die Zahl der Hospitalisierten bei 965.

3.2. Aktuelle COVID-19-Impfquote in Hessen

Nach den zum Zeitpunkt der Erstellung aktuellsten verfügbaren Daten sind 75,2 Prozent der hessischen Bevölkerung vollständig gegen SARS-CoV-2 geimpft. Geboostert sind 60,2 Prozent (RKI Impfquotenmonitoring, Stand: 14.07.2022). Wenn nur die Altersgruppe ab 18 Jahren berücksichtigt wird, beträgt der vollimmunisierte Anteil 84,2 Prozent und geboostert sind 70,3 Prozent.

Abbildung 3. Darstellung der bestätigten COVID-19-Fälle in Hessen nach Meldedatum

Das Meldedatum entspricht dem Tag, an dem der Fall dem Gesundheitsamt bekannt wurde und im elektronischen Meldesystem erfasst wurde. Es wurden alle gemeldeten Fälle aufgetragen, die bis zum Vortag des heutigen Datums eingegangen sind. Der erste COVID-19-Fall in Hessen wurde am 28. Februar 2020 gemeldet. Die rote Linie ist das sog. nachlaufende 7-Tage-Mittel, das zur Glättung eingesetzt wird. Die Summe der Fälle des Berichtstags und der sechs vorherigen Tage wird durch Sieben geteilt und dargestellt.



3.3. Fallzahlen COVID-19 in Hessen (SurvNet-Stand 14.07.2022, 00:00 Uhr)

Tabelle 1. Übersicht bestätigter COVID-19-Fälle in Hessen inklusive 7-Tage-Inzidenz

Kreis/Stadt	7-Tage	Aktuell	Aktuell	Kumulativ	Kumulativ	7-Tage
	Inzidenz*	Fälle	Todesfälle	Fälle	Todesfälle	Fälle
LK Bergstraße	1.095,9	744	1	96.321	483	2.970
LK Darmstadt-Dieburg	1.082,0	639	0	94.968	452	3.221
LK Fulda	1.159,5	484	0	98.294	396	2.586
LK Gießen	1.017,1	466	0	98.285	417	2.763
LK Groß-Gerau	902,1	704	0	90.845	376	2.488
LK Hersfeld-Rotenburg	747,3	173	0	38.291	224	899
LK Hochtaunuskreis	1.056,1	544	0	75.873	272	2.506
LK Kassel	699,6	310	0	66.737	300	1.658
LK Lahn-Dill-Kreis	1.092,1	621	1	89.922	336	2.767
LK Limburg-Weilburg	896,7	454	0	61.100	354	1.545
LK Main-Kinzig-Kreis	990,3	897	0	150.701	925	4.176
LK Main-Taunus-Kreis	939,1	470	0	80.124	311	2.247
LK Marburg-Biedenkopf	993,1	572	1	86.337	368	2.442
LK Odenwaldkreis	919,9	297	0	34.557	232	890
LK Offenbach	1.047,6	841	0	124.812	780	3.735
LK Rheingau-Taunus-Kreis	1.199,4	497	0	63.500	237	2.248
LK Schwalm-Eder-Kreis	978,6	459	0	56.121	288	1.760
LK Vogelsbergkreis	1.071,0	254	0	37.478	126	1.130
LK Waldeck-Frankenberg	1.111,6	441	0	51.995	187	1.740
LK Werra-Meißner-Kreis	1.800,2	1	0	31.945	213	1.801
LK Wetteraukreis	881,6	691	0	101.233	674	2.736
SK Darmstadt	1.073,7	309	0	51.997	212	1.709
SK Frankfurt am Main	931,9	1.639	9	266.690	1.345	7.121
SK Kassel	740,1	400	0	60.066	279	1.488
SK Offenbach	804,5	221	0	48.558	279	1.053
SK Wiesbaden	982,7	443	1	100.077	439	2.738
Gesamt	991,8	13.571	13	2.156.827	10.505	62.417

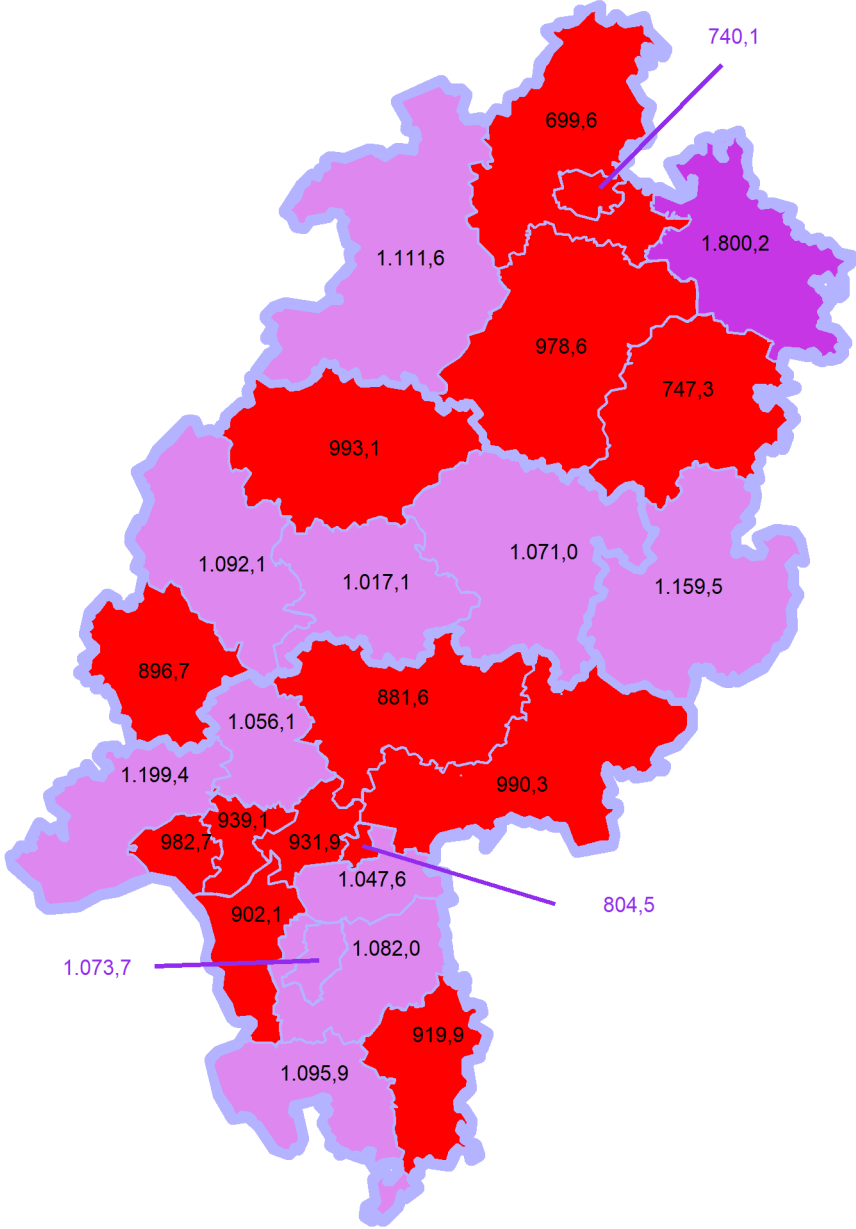
* Berechnet als Anzahl Fälle per 100.000 Bevölkerung.

Die Differenzen beziehen sich auf die letzte Herausgabe des Bulletins.

Die Inzidenz beschreibt die in einem bestimmten Zeitraum neu aufgetretene Anzahl an Krankheitsfällen in einer definierten Population. Sie wird meist pro 100.000 Einwohner angegeben.

Die kumulierte Inzidenz umfasst alle bisher gemeldeten bestätigten Fälle in Hessen pro 100.000 Einwohner und die 7-Tage-Inzidenz beschreibt alle bestätigten Fälle der vorangegangenen sieben Tage in Hessen pro 100.000 Einwohner. Für die Berechnung der Inzidenzen werden die Bevölkerungszahlen des Hessischen Statistischen Landesamtes in Wiesbaden (Stand: 31.12.2020) zugrunde gelegt.

Abbildung 4. Tagesaktuell berechnete 7-Tages-Inzidenz bestätigter COVID-19-Fälle



Links zu den Websites von HMSI, RKI und BZgA

Informationen auf der Website des HMSI:

<https://soziales.hessen.de/Corona>

Übersicht des RKI zu aktuellen Risikogebieten:

https://www.rki.de/DE/Content/InfAZ/N/Neuartiges_Coronavirus/Risikogebiete_neu.html

Informationen der Bundeszentrale für gesundheitliche Aufklärung (BZgA):

<https://www.infektionsschutz.de/coronavirus-sars-cov-2.html>

Kontakt

Pressereferat

Hessisches Ministerium für Soziales und Integration

Sonnenbergerstraße 2/2A

65193 Wiesbaden

Telefon (0611) 32-19 3408

Telefax (0611) 32-719 4666

E-Mail: presse@hsm.hessen.de