

# Bulletin

Stand 08.08.2022

## 1. COVID-19-Fallzahlen

Abbildung 1. Globale, bundesweite und hessische Meldezahlen und Todesfälle.

		Differenz zum 05.08.2022
Bestätigte Fälle weltweit <sup>1</sup> :	584.587.831	+2.578.459
	Todesfälle weltweit <sup>1</sup> :	6.418.027
Bestätigte Fälle Deutschland <sup>2</sup> :	31.228.322	+49.617
	Todesfälle Deutschland <sup>2</sup> :	144.858
Bestätigte Fälle Hessen <sup>2</sup> :	2.333.594	+4.308
	Todesfälle Hessen <sup>2</sup> :	10.715

<sup>1</sup> Johns Hopkins University (abgerufen 6:00, Uhr)

<sup>2</sup> Robert Koch-Institut (Melde Daten, SurvNet-Stand 00:00 Uhr)

Die Angaben zur Differenz beziehen sich auf die letzte Berichtserstellung.

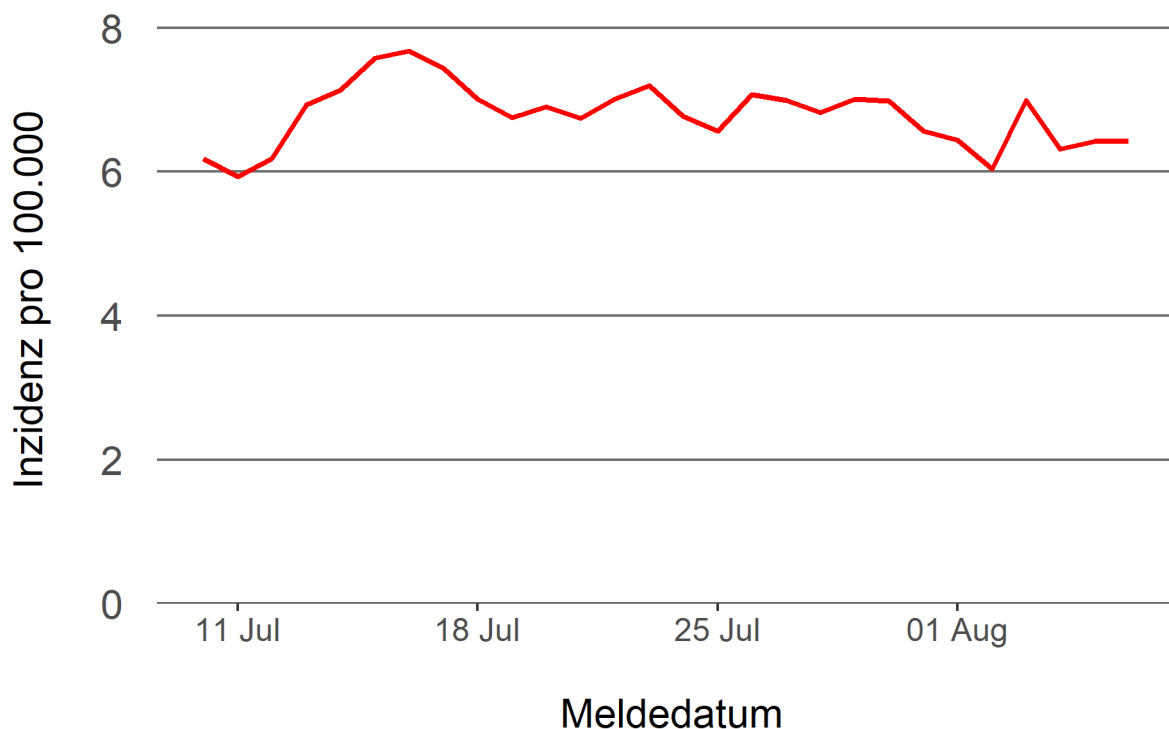
**Pandemie (seit 11.03.2020)**

## 2. Leitindikatoren zur Bestimmung des Pandemiegeschehens

### 2.1. Hospitalisierungsinzidenz

Der durch das RKI ausgewiesene Hospitalisierungsinzidenz-Tageswert für Hessen liegt aktuell bei 5,85 pro 100.000 Einwohner\*innen (08.08.2022). Eine Woche zuvor betrug der Wert 6,44 pro 100.000.

Abbildung 2. 7-Tage-Inzidenz Hospitalisierungen in Hessen im zeitlichen Verlauf



### 2.2. Zahl der mit COVID-19-Patient\*innen belegten Intensivbetten

Nach der IVENA Sonderlage waren am 08.08.2022 um 11:00 Uhr 143 Betten auf hessischen Intensivstationen mit Patient\*innen mit einer COVID-19-Erkrankung belegt. Bei 136 wurde eine SARS-CoV-2 Infektion bestätigt, bei 7 besteht der Verdacht. Vor einer Woche waren es 165 Patient\*innen, die auf hessischen Intensivstationen gepflegt werden mussten.

### 3. Weitere Indikatoren zur Bestimmung des Pandemiegeschehens

#### 3.1. Zahl der mit COVID-19-Patient\*innen belegten Normalbetten

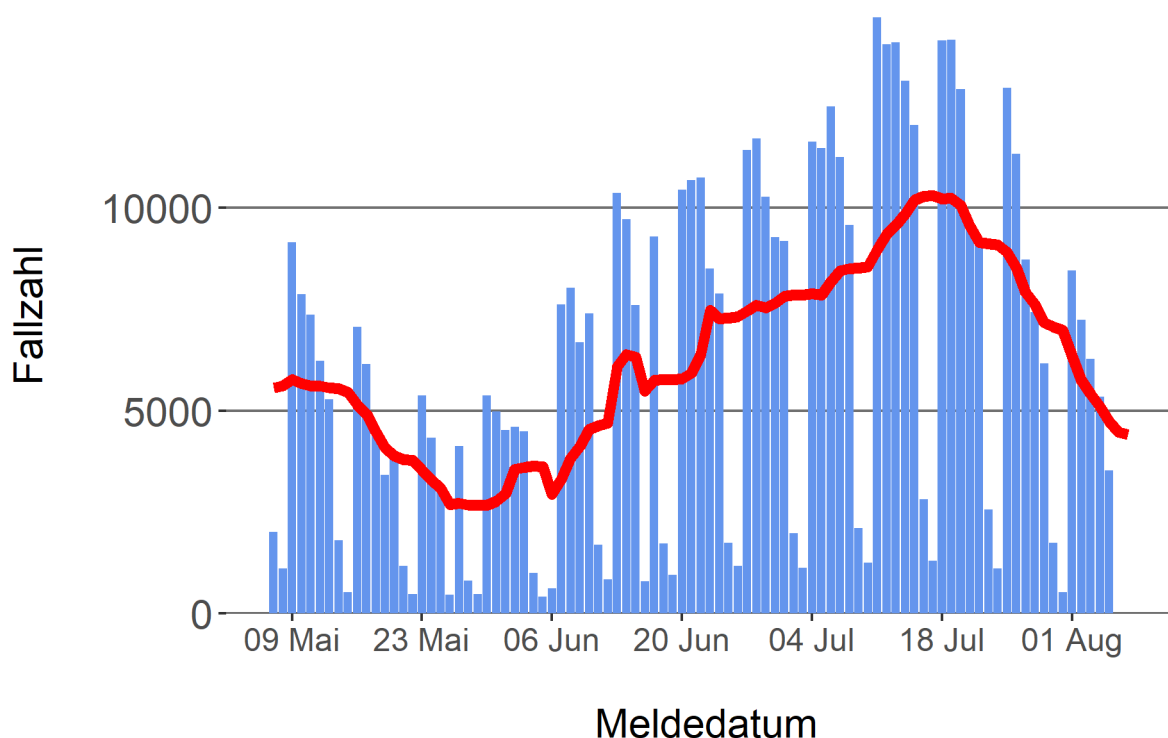
Nach der IVENA Sonderlage waren am 08.08.2022 um 11:00 Uhr 1331 Betten auf hessischen Normalstationen mit Patient\*innen mit einer COVID-19-Erkrankung belegt. Bei 1221 wurde eine SARS-CoV-2 Infektion bestätigt, bei 110 besteht der Verdacht. Vor einer Woche lag die Zahl der Hospitalisierten bei 1525.

#### 3.2. Aktuelle COVID-19-Impfquote in Hessen

Nach den zum Zeitpunkt der Erstellung aktuellsten verfügbaren Daten sind 75,2 Prozent der hessischen Bevölkerung vollständig gegen SARS-CoV-2 geimpft. Geboostert sind 60,3 Prozent (RKI Impfquotenmonitoring, Stand: 08.08.2022). Wenn nur die Altersgruppe ab 18 Jahren berücksichtigt wird, beträgt der vollimmunisierte Anteil 84,2 Prozent und geboostert sind 70,5 Prozent.

#### Abbildung 3. Darstellung der bestätigten COVID-19-Fälle in Hessen nach Meldedatum

Das Meldedatum entspricht dem Tag, an dem der Fall dem Gesundheitsamt bekannt wurde und im elektronischen Meldesystem erfasst wurde. Es wurden alle gemeldeten Fälle aufgetragen, die bis zum Vortag des heutigen Datums eingegangen sind. Der erste COVID-19-Fall in Hessen wurde am 28. Februar 2020 gemeldet. Die rote Linie ist das sog. nachlaufende 7-Tage-Mittel, das zur Glättung eingesetzt wird. Die Summe der Fälle des Berichtstags und der sechs vorherigen Tage wird durch Sieben geteilt und dargestellt.



### 3.3. Fallzahlen COVID-19 in Hessen (SurvNet-Stand 08.08.2022, 00:00 Uhr)

**Tabelle 1. Übersicht bestätigter COVID-19-Fälle in Hessen inklusive 7-Tage-Inzidenz**

Kreis/Stadt	7-Tage	Aktuell	Aktuell	Kumulativ	Kumulativ	7-Tage
	Inzidenz*	Fälle	Todesfälle	Fälle	Todesfälle	Fälle
LK Bergstraße	510,3	196	0	104.071	485	1.383
LK Darmstadt-Dieburg	522,3	144	1	103.426	461	1.555
LK Fulda	482,9	165	0	106.429	402	1.077
LK Gießen	463,4	145	0	106.300	421	1.259
LK Groß-Gerau	373,4	159	0	97.915	377	1.030
LK Hersfeld-Rotenburg	551,1	45	1	42.014	227	663
LK Hochtaunuskreis	501,5	129	0	81.914	276	1.190
LK Kassel	1.167,1	542	0	73.751	314	2.766
LK Lahn-Dill-Kreis	451,9	250	0	97.689	338	1.145
LK Limburg-Weilburg	419,1	142	0	66.221	356	722
LK Main-Kinzig-Kreis	359,0	254	2	162.387	943	1.514
LK Main-Taunus-Kreis	397,5	174	1	86.948	316	951
LK Marburg-Biedenkopf	512,4	145	2	95.171	381	1.260
LK Odenwaldkreis	820,6	173	0	37.557	234	794
LK Offenbach	515,2	233	0	134.897	791	1.837
LK Rheingau-Taunus-Kreis	577,3	139	1	69.062	241	1.082
LK Schwalm-Eder-Kreis	441,5	89	0	60.708	291	794
LK Vogelsbergkreis	614,2	41	0	40.872	126	648
LK Waldeck-Frankenberg	426,1	51	0	55.730	189	667
LK Werra-Meißner-Kreis	408,8	35	0	36.150	219	409
LK Wetteraukreis	419,5	164	0	108.895	692	1.302
SK Darmstadt	496,9	115	0	56.476	220	791
SK Frankfurt am Main	380,2	446	3	285.397	1.387	2.905
SK Kassel	556,1	159	0	64.444	289	1.118
SK Offenbach	502,7	71	2	51.679	289	658
SK Wiesbaden	467,0	102	2	107.491	450	1.301
<b>Gesamt</b>	<b>489,8</b>	<b>4.308</b>	<b>15</b>	<b>2.333.594</b>	<b>10.715</b>	<b>30.821</b>

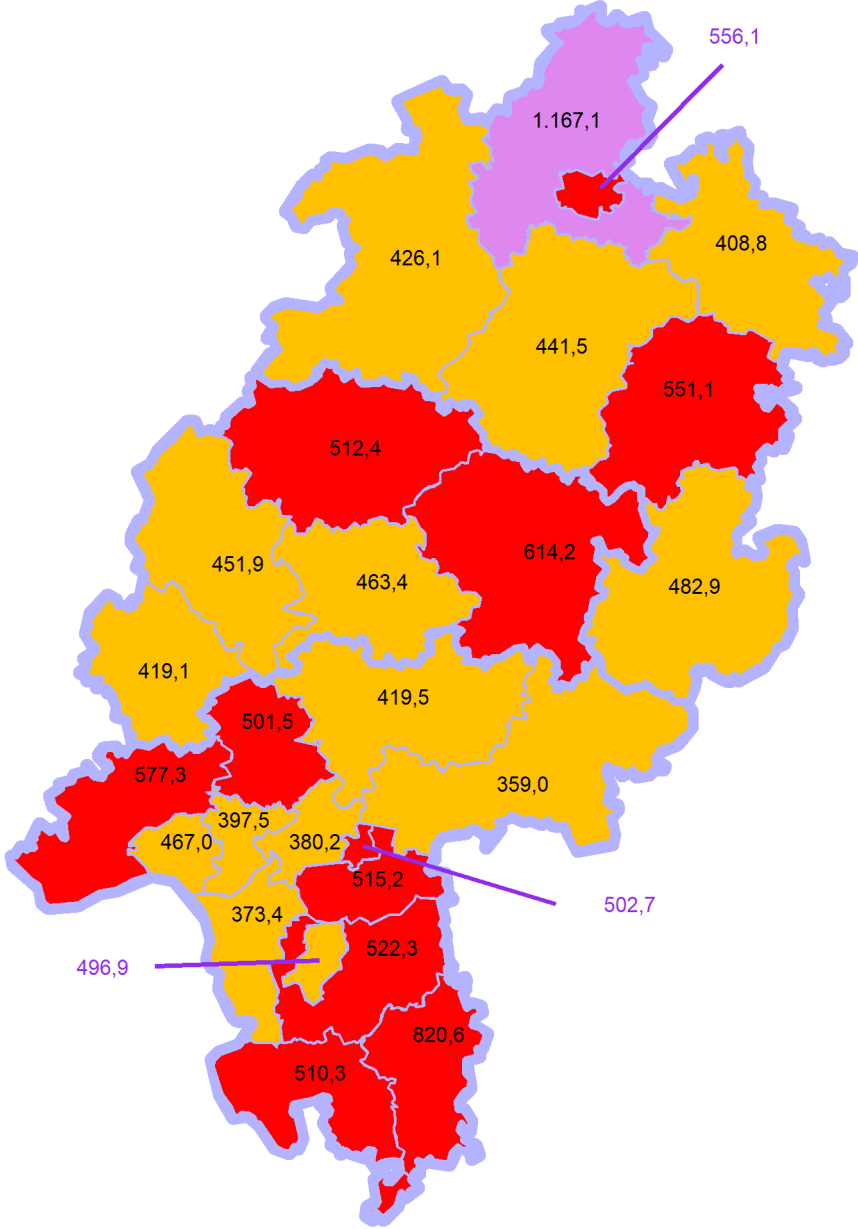
\* Berechnet als Anzahl Fälle per 100.000 Bevölkerung.

Die Differenzen beziehen sich auf die letzte Herausgabe des Bulletins.

Die Inzidenz beschreibt die in einem bestimmten Zeitraum neu aufgetretene Anzahl an Krankheitsfällen in einer definierten Population. Sie wird meist pro 100.000 Einwohner angegeben.

Die kumulierte Inzidenz umfasst alle bisher gemeldeten bestätigten Fälle in Hessen pro 100.000 Einwohner und die 7-Tage-Inzidenz beschreibt alle bestätigten Fälle der vorangegangenen sieben Tage in Hessen pro 100.000 Einwohner. Für die Berechnung der Inzidenzen werden die Bevölkerungszahlen des Hessischen Statistischen Landesamtes in Wiesbaden (Stand: 31.12.2020) zugrunde gelegt.

Abbildung 4. Tagesaktuell berechnete 7-Tages-Inzidenz bestätigter COVID-19-Fälle



## **Links zu den Websites von HMSI, RKI und BZgA**

Informationen auf der Website des HMSI:

<https://soziales.hessen.de/Corona>

Übersicht des RKI zu aktuellen Risikogebieten:

[https://www.rki.de/DE/Content/InfAZ/N/Neuartiges\\_Coronavirus/Risikogebiete\\_neu.html](https://www.rki.de/DE/Content/InfAZ/N/Neuartiges_Coronavirus/Risikogebiete_neu.html)

Informationen der Bundeszentrale für gesundheitliche Aufklärung (BZgA):

<https://www.infektionsschutz.de/coronavirus-sars-cov-2.html>

## **Kontakt**

Pressereferat

Hessisches Ministerium für Soziales und Integration

Sonnenbergerstraße 2/2A

65193 Wiesbaden

Telefon (0611) 32-19 3408

Telefax (0611) 32-719 4666

E-Mail: [presse@hsm.hessen.de](mailto:presse@hsm.hessen.de)