

Bulletin

Stand 09.08.2022

1. COVID-19-Fallzahlen

Abbildung 1. Globale, bundesweite und hessische Meldezahlen und Todesfälle.

		Differenz zum 08.08.2022
Bestätigte Fälle weltweit ¹ : Todesfälle weltweit ¹ :	585.409.988	+818.239
	6.420.207	+2.163
Bestätigte Fälle Deutschland ² : Todesfälle Deutschland ² :	31.307.020	+78.698
	145.028	+170
Bestätigte Fälle Hessen ² : Todesfälle Hessen ² :	2.341.695	+8.101
	10.738	+23

¹ Johns Hopkins University (abgerufen 6:00, Uhr)

² Robert Koch-Institut (Melde Daten, SurvNet-Stand 00:00 Uhr)

Die Angaben zur Differenz beziehen sich auf die letzte Berichtserstellung.

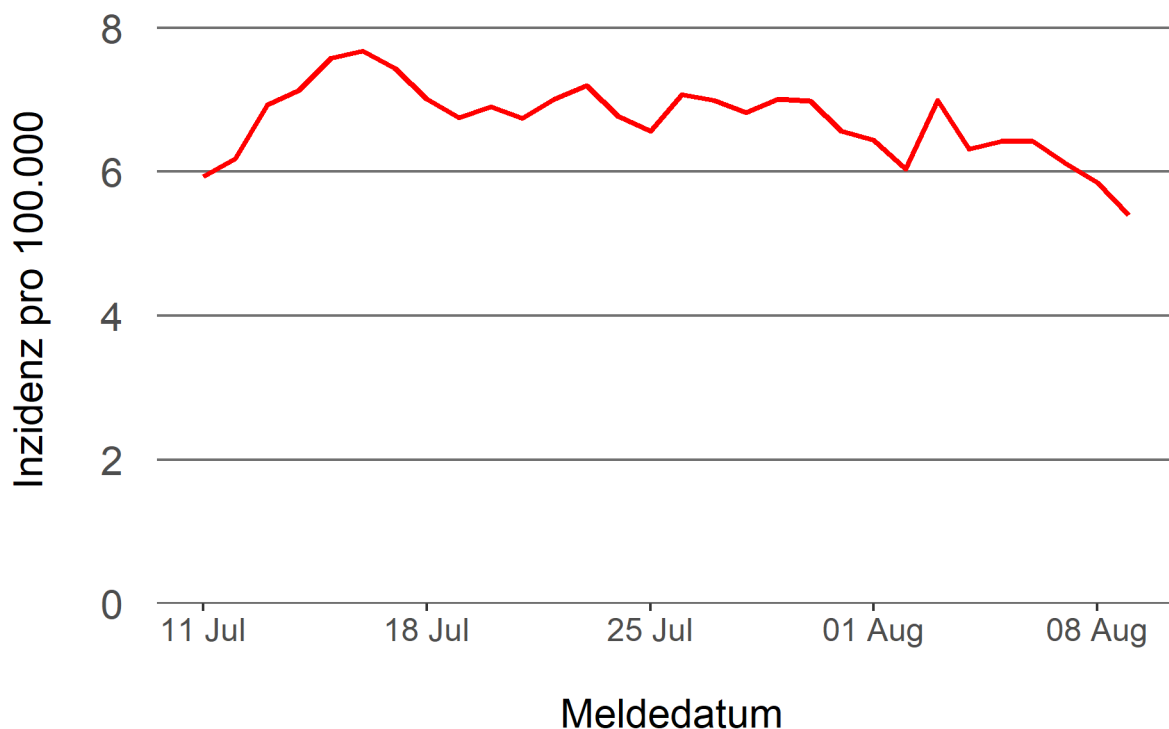
Pandemie (seit 11.03.2020)

2. Leitindikatoren zur Bestimmung des Pandemiegeschehens

2.1. Hospitalisierungsinzidenz nach RKI

Der durch das RKI ausgewiesene Hospitalisierungsinzidenz-Tageswert für Hessen liegt aktuell bei 5,4 pro 100.000 Einwohner*innen (09.08.2022). Eine Woche zuvor betrug der Wert 6,04 pro 100.000.

Abbildung 3. 7-Tage-Inzidenz Hospitalisierungen in Hessen im zeitlichen Verlauf



Berechnung der 7-Tage-Inzidenz Hospitalisierungen nach RKI

Das RKI berechnet die "7-Tage-Inzidenz Hospitalisierungen" aufgrund der Anzahl der an das RKI bis zu einem bestimmten Datum übermittelten hospitalisierten COVID-19-Fälle. Fälle sind nach Meldedatum aggregiert und alle jene werden gezählt, die an diesem bestimmten Datum unter Hospitalisierungsstatus "Ja" eingetragen haben. Da Hospitalisierungen oft erst nach dem Meldedatum erfolgen oder erst verzögert übermittelt werden, führt diese Methode zu einer Unterschätzung der in einem 7-Tagezeitraum erfolgten Meldung zu Hospitalisierungen. Hospitalisierungen, die Meldedaten außerhalb dieses Zeitfensters betreffen, werden nicht gezählt.

2.2. Zahl der mit COVID-19-Patient*innen belegten Intensivbetten

Nach der IVENA Sonderlage waren am 09.08.2022 um 11:00 Uhr 130 Betten auf hessischen Intensivstationen mit Patient*innen mit einer COVID-19-Erkrankung belegt. Bei 126 wurde eine SARS-CoV-2-Infektion bestätigt, bei 4 besteht der Verdacht. Vor einer Woche waren es 170 Patient*innen, die auf hessischen Intensivstationen gepflegt werden mussten.

3. Weitere Indikatoren zur Bestimmung des Pandemiegeschehens

3.1. Zahl der mit COVID-19-Patient*innen belegten Normalbetten

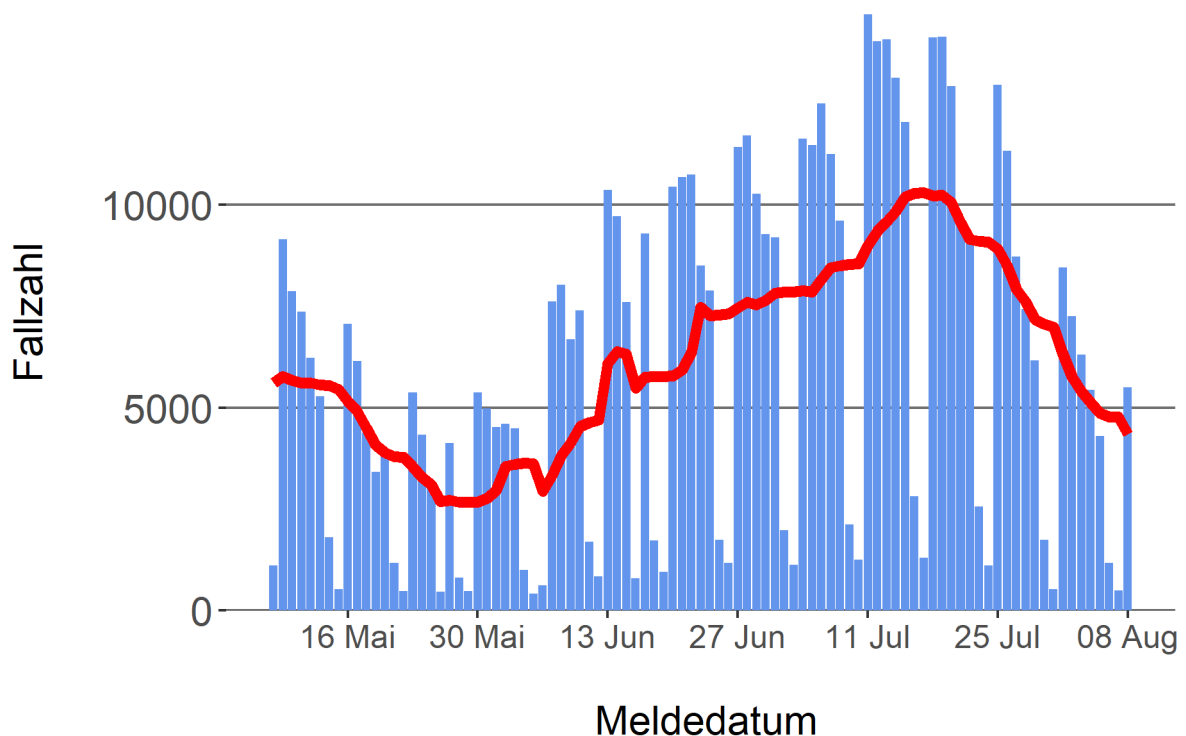
Nach der IVENA Sonderlage waren am 09.08.2022 um 11:00 Uhr 1302 Betten auf hessischen Normalstationen mit Patient*innen mit einer COVID-19-Erkrankung belegt. Bei 1189 wurde eine SARS-CoV-2 Infektion bestätigt, bei 113 besteht der Verdacht. Vor einer Woche lag die Zahl der Hospitalisierten bei 1525.

3.2. Aktuelle COVID-19-Impfquote in Hessen

Nach den zum Zeitpunkt der Erstellung aktuellsten verfügbaren Daten sind 75,2 Prozent der hessischen Bevölkerung vollständig gegen SARS-CoV-2 geimpft. Geboostert sind 60,3 Prozent (RKI Impfquotenmonitoring, Stand: 09.08.2022). Wenn nur die Altersgruppe ab 18 berücksichtigt wird, beträgt der vollimmunisierte Anteil 84,2 Prozent und geboostert sind 70,5 Prozent.

Abbildung 3. Darstellung der bestätigten COVID-19-Fälle in Hessen nach Meldedatum

Das Meldedatum entspricht dem Tag, an dem der Fall dem Gesundheitsamt bekannt wurde und im elektronischen Meldesystem erfasst wurde. Es wurden alle gemeldeten Fälle aufgetragen, die bis zum Vortag des heutigen Datums eingegangen sind. Der erste COVID-19-Fall in Hessen wurde am 28. Februar 2020 gemeldet. Die rote Linie ist das sog. nachlaufende 7-Tage-Mittel, das zur Glättung eingesetzt wird. Die Summe der Fälle des Berichtstags und der sechs vorherigen Tage wird durch Sieben geteilt und dargestellt.



3.3. Fallzahlen COVID-19 in Hessen (SurvNet-Stand 08.08.2022, 00:00 Uhr)

Tabelle 1. Übersicht bestätigter COVID-19-Fälle in Hessen inklusive 7-Tage-Inzidenz

Kreis/Stadt	7-Tage	Aktuell	Aktuell	Kumulativ	Kumulativ	7-Tage
	Inzidenz*	Fälle	Todesfälle	Fälle	Todesfälle	Fälle
LK Bergstraße	447,2	270	0	104.341	485	1.212
LK Darmstadt-Dieburg	491,4	407	0	103.833	461	1.463
LK Fulda	590,5	520	0	106.949	402	1.317
LK Gießen	473,4	379	0	106.679	421	1.286
LK Groß-Gerau	358,2	251	0	98.166	377	988
LK Hersfeld-Rotenburg	502,1	153	0	42.167	227	604
LK Hochtaunuskreis	469,1	301	0	82.215	276	1.113
LK Kassel	1.178,4	346	5	74.097	319	2.793
LK Lahn-Dill-Kreis	546,2	325	0	98.014	338	1.384
LK Limburg-Weilburg	437,6	253	0	66.474	356	754
LK Main-Kinzig-Kreis	381,3	458	3	162.845	946	1.608
LK Main-Taunus-Kreis	418,4	284	0	87.232	316	1.001
LK Marburg-Biedenkopf	499,0	362	1	95.533	382	1.227
LK Odenwaldkreis	792,7	156	0	37.713	234	767
LK Offenbach	492,8	585	1	135.482	792	1.757
LK Rheingau-Taunus-Kreis	533,5	287	0	69.349	241	1.000
LK Schwalm-Eder-Kreis	407,0	137	0	60.845	291	732
LK Vogelsbergkreis	545,9	139	0	41.011	126	576
LK Waldeck-Frankenberg	374,4	118	0	55.848	189	586
LK Werra-Meißner-Kreis	399,8	87	0	36.237	219	400
LK Wetteraukreis	399,9	372	4	109.267	696	1.241
SK Darmstadt	429,1	176	3	56.652	223	683
SK Frankfurt am Main	403,1	905	0	286.302	1.387	3.080
SK Kassel	523,8	282	3	64.726	292	1.053
SK Offenbach	463,0	162	0	51.841	289	606
SK Wiesbaden	440,0	386	3	107.877	453	1.226
Gesamt	484,0	8.101	23	2.341.695	10.738	30.457

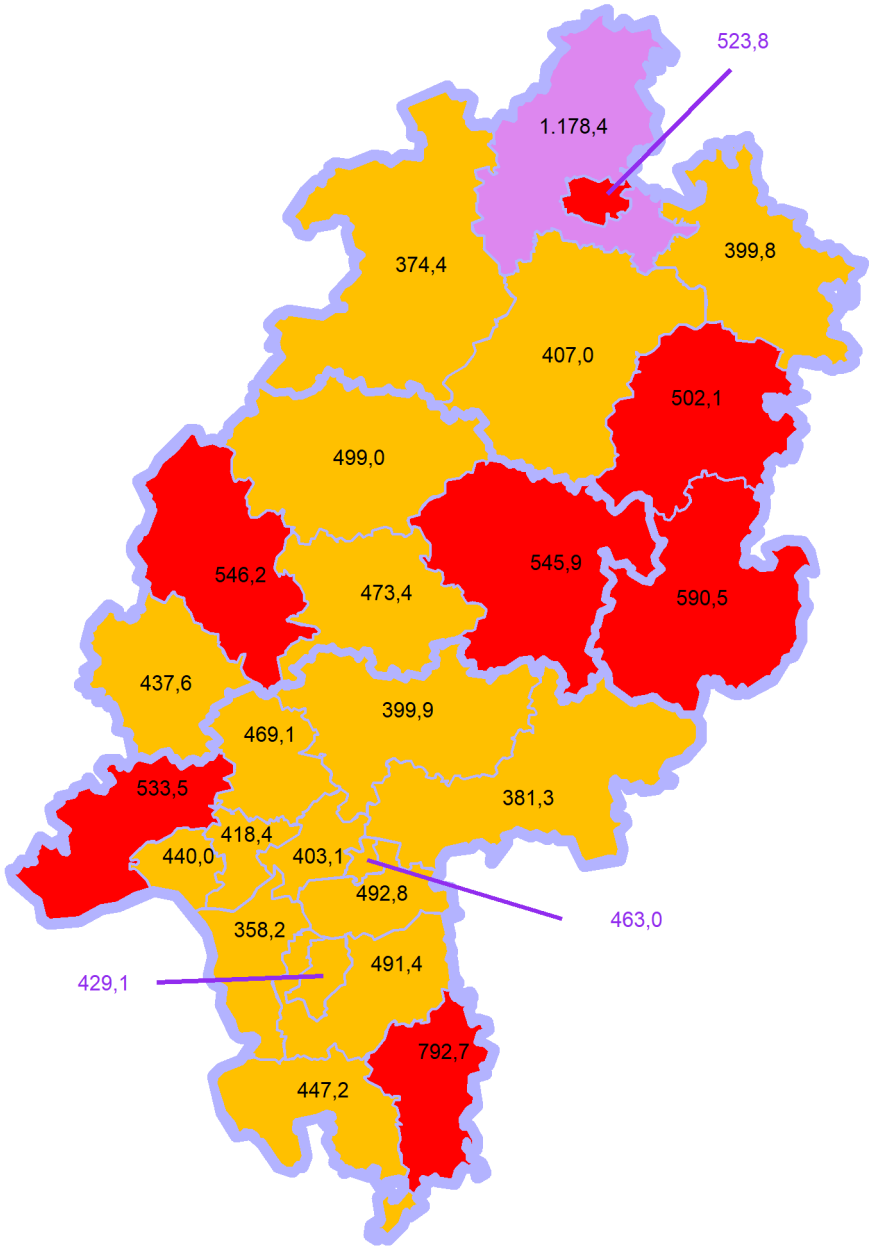
* Berechnet als Anzahl Fälle per 100.000 Bevölkerung.

Die Differenzen beziehen sich auf die letzte Herausgabe des Bulletins.

Die Inzidenz beschreibt die in einem bestimmten Zeitraum neu aufgetretene Anzahl an Krankheitsfällen in einer definierten Population. Sie wird meist pro 100.000 Einwohner angegeben.

Die kumulierte Inzidenz umfasst alle bisher gemeldeten bestätigten Fälle in Hessen pro 100.000 Einwohner und die 7-Tage-Inzidenz beschreibt alle bestätigten Fälle der vorangegangenen sieben Tage in Hessen pro 100.000 Einwohner. Für die Berechnung der Inzidenzen werden die Bevölkerungszahlen des Hessischen Statistischen Landesamtes in Wiesbaden (Stand: 31.12.2020) zugrunde gelegt.

Abbildung 4. Tagesaktuell berechnete 7-Tages-Inzidenz bestätigter COVID-19-Fälle



Links zu den Websites von HMSI, RKI und BZgA

Informationen auf der Website des HMSI:

<https://soziales.hessen.de/Corona>

Übersicht des RKI zu aktuellen Risikogebieten:

https://www.rki.de/DE/Content/InfAZ/N/Neuartiges_Coronavirus/Risikogebiete_neu.html

Informationen der Bundeszentrale für gesundheitliche Aufklärung (BZgA):

<https://www.infektionsschutz.de/coronavirus-sars-cov-2.html>

Kontakt

Pressereferat

Hessisches Ministerium für Soziales und Integration

Sonnenbergerstraße 2/2A

65193 Wiesbaden

Telefon (0611) 32-19 3408

Telefax (0611) 32-719 4666

E-Mail: presse@hsm.hessen.de