

# Bulletin

Stand 10.08.2022

## 1. COVID-19-Fallzahlen

Abbildung 1. Globale, bundesweite und hessische Meldezahlen und Todesfälle.

		Differenz zum 09.08.2022
Bestätigte Fälle weltweit <sup>1</sup> :	586.437.279	+1.027.291
	Todesfälle weltweit <sup>1</sup> :	6.423.686
Bestätigte Fälle Deutschland <sup>2</sup> :	31.379.757	+72.737
	Todesfälle Deutschland <sup>2</sup> :	145.241
Bestätigte Fälle Hessen <sup>2</sup> :	2.347.321	+5.626
	Todesfälle Hessen <sup>2</sup> :	10.751

<sup>1</sup> Johns Hopkins University (abgerufen 6:00, Uhr)

<sup>2</sup> Robert Koch-Institut (Melddaten, SurvNet-Stand 00:00 Uhr)

Die Angaben zur Differenz beziehen sich auf die letzte Berichtserstellung.

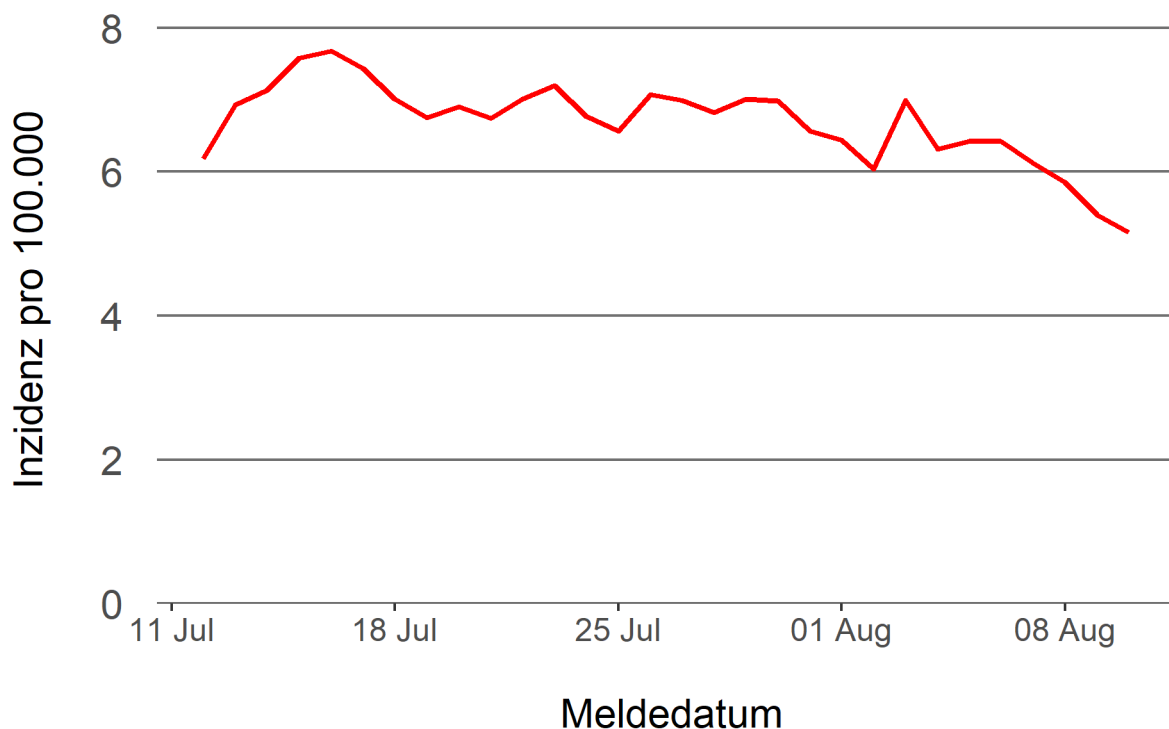
**Pandemie (seit 11.03.2020)**

## 2. Leitindikatoren zur Bestimmung des Pandemiegeschehens

### 2.1. Hospitalisierungsinzidenz

Der durch das RKI ausgewiesene Hospitalisierungsinzidenz-Tageswert für Hessen liegt aktuell bei 5,16 pro 100.000 Einwohner\*innen (10.08.2022). Eine Woche zuvor betrug der Wert 6,99 pro 100.000.

Abbildung 2. 7-Tage-Inzidenz Hospitalisierungen in Hessen im zeitlichen Verlauf



### 2.2. Zahl der mit COVID-19-Patient\*innen belegten Intensivbetten

Nach der IVENA Sonderlage waren am 10.08.2022 um 11:00 Uhr 129 Betten auf hessischen Intensivstationen mit Patient\*innen mit einer COVID-19-Erkrankung belegt. Bei 119 wurde eine SARS-CoV-2 Infektion bestätigt, bei 10 besteht der Verdacht. Vor einer Woche waren es 152 Patient\*innen, die auf hessischen Intensivstationen gepflegt werden mussten.

### 3. Weitere Indikatoren zur Bestimmung des Pandemiegeschehens

#### 3.1. Zahl der mit COVID-19-Patient\*innen belegten Normalbetten

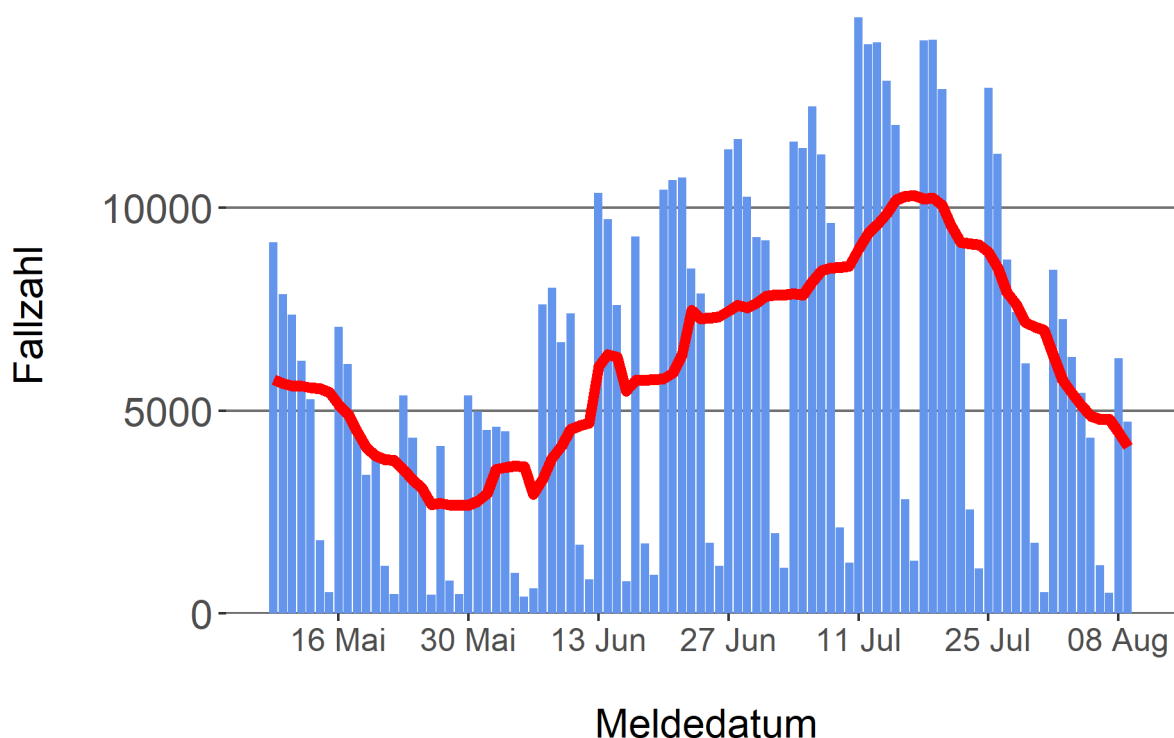
Nach der IVENA Sonderlage waren am 10.08.2022 um 11:00 Uhr 1237 Betten auf hessischen Normalstationen mit Patient\*innen mit einer COVID-19-Erkrankung belegt. Bei 1145 wurde eine SARS-CoV-2 Infektion bestätigt, bei 92 besteht der Verdacht. Vor einer Woche lag die Zahl der Hospitalisierten bei 1490.

#### 3.2. Aktuelle COVID-19-Impfquote in Hessen

Nach den zum Zeitpunkt der Erstellung aktuellsten verfügbaren Daten sind 75,2 Prozent der hessischen Bevölkerung vollständig gegen SARS-CoV-2 geimpft. Geboostert sind 60,4 Prozent (RKI Impfquotenmonitoring, Stand: 10.08.2022). Wenn nur die Altersgruppe ab 18 Jahren berücksichtigt wird, beträgt der vollimmunisierte Anteil 84,2 Prozent und geboostert sind 70,5 Prozent.

#### Abbildung 3. Darstellung der bestätigten COVID-19-Fälle in Hessen nach Meldedatum

Das Meldedatum entspricht dem Tag, an dem der Fall dem Gesundheitsamt bekannt wurde und im elektronischen Meldesystem erfasst wurde. Es wurden alle gemeldeten Fälle aufgetragen, die bis zum Vortag des heutigen Datums eingegangen sind. Der erste COVID-19-Fall in Hessen wurde am 28. Februar 2020 gemeldet. Die rote Linie ist das sog. nachlaufende 7-Tage-Mittel, das zur Glättung eingesetzt wird. Die Summe der Fälle des Berichtstags und der sechs vorherigen Tage wird durch Sieben geteilt und dargestellt.



### 3.3. Fallzahlen COVID-19 in Hessen (SurvNet-Stand 10.08.2022, 00:00 Uhr)

**Tabelle 1. Übersicht bestätigter COVID-19-Fälle in Hessen inklusive 7-Tage-Inzidenz**

Kreis/Stadt	7-Tage	Aktuell	Aktuell	Kumulativ	Kumulativ	7-Tage
	Inzidenz*	Fälle	Todesfälle	Fälle	Todesfälle	Fälle
LK Bergstraße	430,6	229	0	104.570	485	1.167
LK Darmstadt-Dieburg	457,2	248	0	104.081	461	1.361
LK Fulda	539,4	147	0	107.096	402	1.203
LK Gießen	442,5	232	0	106.911	421	1.202
LK Groß-Gerau	347,3	250	0	98.416	377	958
LK Hersfeld-Rotenburg	409,0	75	0	42.242	227	492
LK Hochtaunuskreis	429,0	217	1	82.432	277	1.018
LK Kassel	1.018,5	481	0	74.578	319	2.414
LK Lahn-Dill-Kreis	522,9	231	0	98.245	338	1.325
LK Limburg-Weilburg	402,8	139	2	66.613	358	694
LK Main-Kinzig-Kreis	377,5	350	0	163.195	946	1.592
LK Main-Taunus-Kreis	378,2	176	1	87.408	317	905
LK Marburg-Biedenkopf	459,5	211	2	95.744	384	1.130
LK Odenwaldkreis	815,5	160	2	37.873	236	789
LK Offenbach	486,1	317	1	135.799	793	1.733
LK Rheingau-Taunus-Kreis	503,6	184	0	69.533	241	944
LK Schwalm-Eder-Kreis	349,8	146	0	60.991	291	629
LK Vogelsbergkreis	499,5	71	0	41.082	126	527
LK Waldeck-Frankenberg	371,2	123	0	55.971	189	581
LK Werra-Meißner-Kreis	356,8	68	0	36.305	219	357
LK Wetteraukreis	358,9	224	0	109.491	696	1.114
SK Darmstadt	435,4	144	0	56.796	223	693
SK Frankfurt am Main	398,8	582	0	286.884	1.387	3.047
SK Kassel	560,1	294	0	65.020	292	1.126
SK Offenbach	424,0	102	3	51.943	292	555
SK Wiesbaden	450,1	225	1	108.102	454	1.254
<b>Gesamt</b>	<b>457,8</b>	<b>5.626</b>	<b>13</b>	<b>2.347.321</b>	<b>10.751</b>	<b>28.810</b>

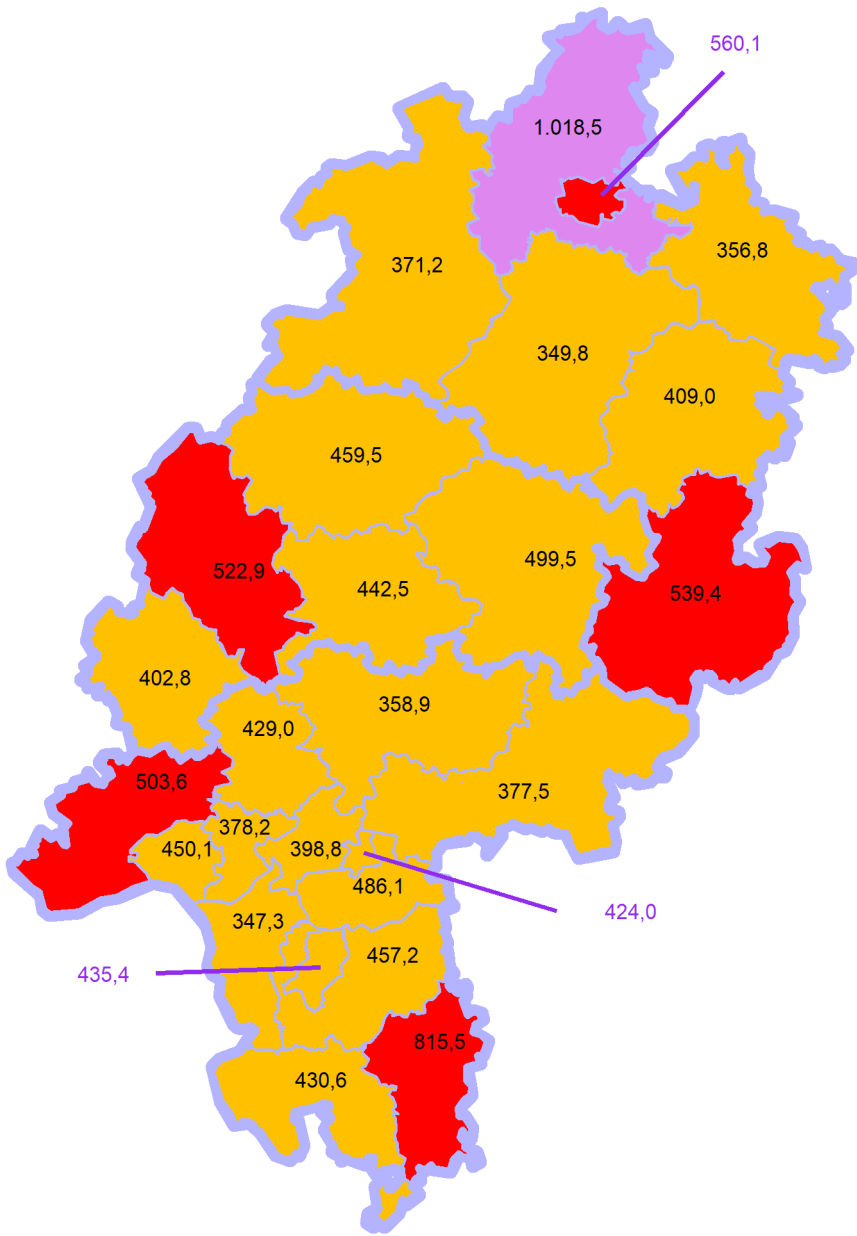
\* Berechnet als Anzahl Fälle per 100.000 Bevölkerung.

Die Differenzen beziehen sich auf die letzte Herausgabe des Bulletins.

Die Inzidenz beschreibt die in einem bestimmten Zeitraum neu aufgetretene Anzahl an Krankheitsfällen in einer definierten Population. Sie wird meist pro 100.000 Einwohner angegeben.

Die kumulierte Inzidenz umfasst alle bisher gemeldeten bestätigten Fälle in Hessen pro 100.000 Einwohner und die 7-Tage-Inzidenz beschreibt alle bestätigten Fälle der vorangegangenen sieben Tage in Hessen pro 100.000 Einwohner. Für die Berechnung der Inzidenzen werden die Bevölkerungszahlen des Hessischen Statistischen Landesamtes in Wiesbaden (Stand: 31.12.2020) zugrunde gelegt.

Abbildung 4. Tagesaktuell berechnete 7-Tages-Inzidenz bestätigter COVID-19-Fälle



Inzidenz	<span style="display:inline-block; width:15px; height:15px; background-color:yellow;"></span>	unter 100	<span style="display:inline-block; width:15px; height:15px; background-color:red;"></span>	250 bis unter 500	<span style="display:inline-block; width:15px; height:15px; background-color:purple;"></span>	1000 bis unter 1500
	<span style="display:inline-block; width:15px; height:15px; background-color:orange;"></span>	100 bis unter 250	<span style="display:inline-block; width:15px; height:15px; background-color:blue;"></span>	500 bis unter 1000	<span style="display:inline-block; width:15px; height:15px; background-color:lightblue;"></span>	1500+

## **Links zu den Websites von HMSI, RKI und BZgA**

Informationen auf der Website des HMSI:

<https://soziales.hessen.de/Corona>

Übersicht des RKI zu aktuellen Risikogebieten:

[https://www.rki.de/DE/Content/InfAZ/N/Neuartiges\\_Coronavirus/Risikogebiete\\_neu.html](https://www.rki.de/DE/Content/InfAZ/N/Neuartiges_Coronavirus/Risikogebiete_neu.html)

Informationen der Bundeszentrale für gesundheitliche Aufklärung (BZgA):

<https://www.infektionsschutz.de/coronavirus-sars-cov-2.html>

## **Kontakt**

Pressereferat

Hessisches Ministerium für Soziales und Integration

Sonnenbergerstraße 2/2A

65193 Wiesbaden

Telefon (0611) 32-19 3408

Telefax (0611) 32-719 4666

E-Mail: [presse@hsm.hessen.de](mailto:presse@hsm.hessen.de)