

# Bulletin

Stand 12.08.2022

## 1. COVID-19-Fallzahlen

Abbildung 1. Globale, bundesweite und hessische Meldezahlen und Todesfälle.

		Differenz zum 11.08.2022
Bestätigte Fälle weltweit <sup>1</sup> : Todesfälle weltweit <sup>1</sup> :	588.474.953	+1.000.590
	6.430.692	+3.366
Bestätigte Fälle Deutschland <sup>2</sup> : Todesfälle Deutschland <sup>2</sup> :	31.489.484	+49.839
	145.561	+167
Bestätigte Fälle Hessen <sup>2</sup> : Todesfälle Hessen <sup>2</sup> :	2.355.666	+3.461
	10.764	+6

<sup>1</sup> Johns Hopkins University (abgerufen 6:00, Uhr)

<sup>2</sup> Robert Koch-Institut (Meldedaten, SurvNet-Stand 00:00 Uhr)

Die Angaben zur Differenz beziehen sich auf die letzte Berichtserstellung.

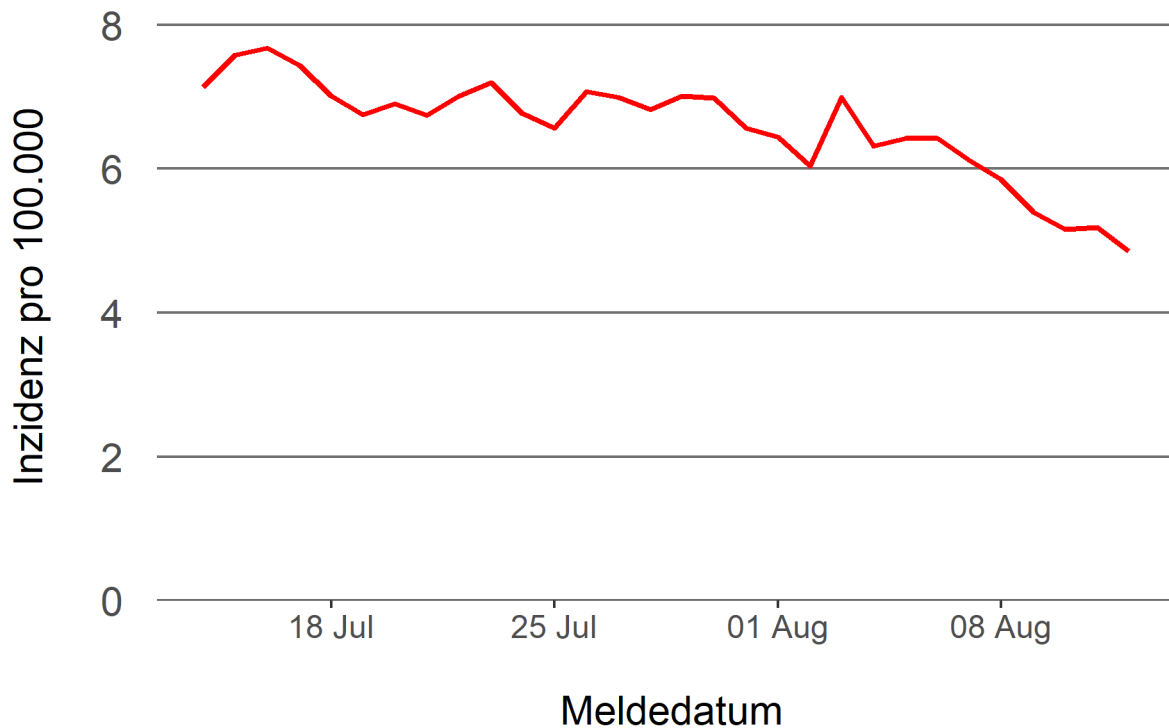
**Pandemie (seit 11.03.2020)**

## 2. Leitindikatoren zur Bestimmung des Pandemiegeschehens

### 2.1. Hospitalisierungsinzidenz

Der durch das RKI ausgewiesene Hospitalisierungsinzidenz-Tageswert für Hessen liegt aktuell bei 4,85 pro 100.000 Einwohner\*innen (12.08.2022). Eine Woche zuvor betrug der Wert 6,42 pro 100.000.

**Abbildung 2. 7-Tage-Inzidenz Hospitalisierungen in Hessen im zeitlichen Verlauf**



### 2.2. Zahl der mit COVID-19-Patient\*innen belegten Intensivbetten

Nach der IVENA Sonderlage waren am 12.08.2022 um 11:00 Uhr 117 Betten auf hessischen Intensivstationen mit Patient\*innen mit einer COVID-19-Erkrankung belegt. Bei 111 wurde eine SARS-CoV-2 Infektion bestätigt, bei 6 besteht der Verdacht. Vor einer Woche waren es 145 Patient\*innen, die auf hessischen Intensivstationen gepflegt werden mussten.

### 3. Weitere Indikatoren zur Bestimmung des Pandemiegeschehens

#### 3.1. Zahl der mit COVID-19-Patient\*innen belegten Normalbetten

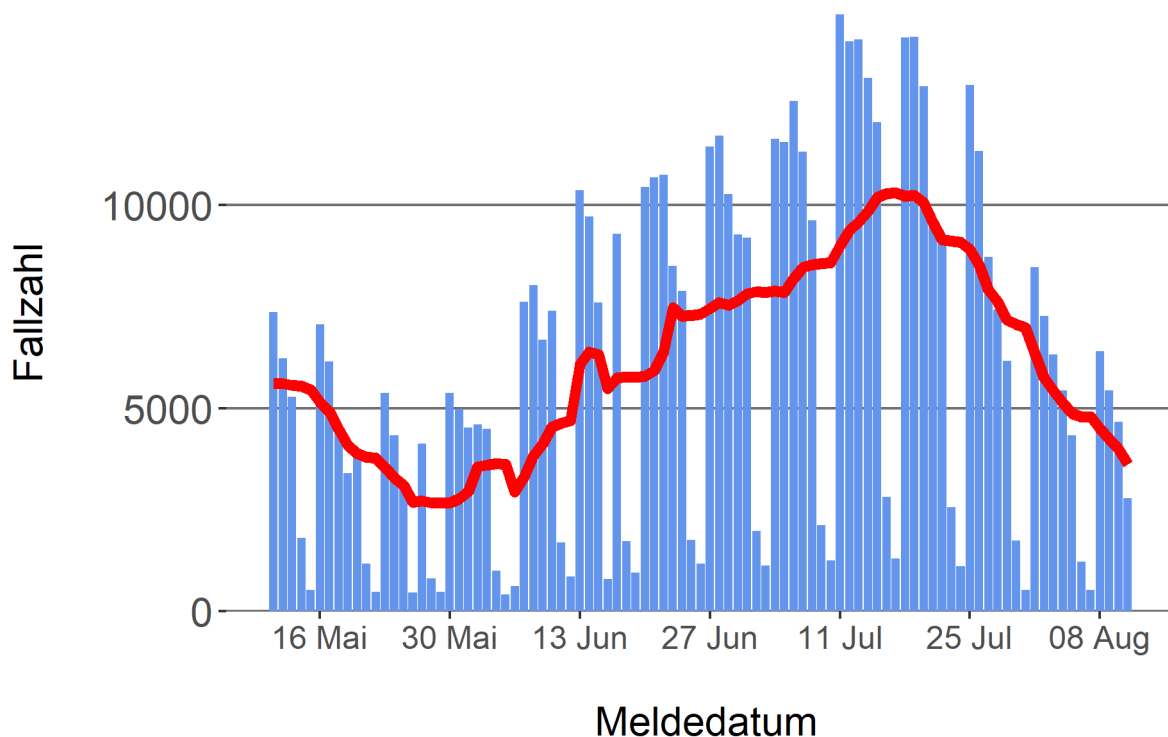
Nach der IVENA Sonderlage waren am 12.08.2022 um 11:00 Uhr 1098 Betten auf hessischen Normalstationen mit Patient\*innen mit einer COVID-19-Erkrankung belegt. Bei 1005 wurde eine SARS-CoV-2 Infektion bestätigt, bei 93 besteht der Verdacht. Vor einer Woche lag die Zahl der Hospitalisierten bei 1397.

#### 3.2. Aktuelle COVID-19-Impfquote in Hessen

Nach den zum Zeitpunkt der Erstellung aktuellsten verfügbaren Daten sind 75,2 Prozent der hessischen Bevölkerung vollständig gegen SARS-CoV-2 geimpft. Geboostert sind 60,4 Prozent (RKI Impfquotenmonitoring, Stand: 12.08.2022). Wenn nur die Altersgruppe ab 18 Jahren berücksichtigt wird, beträgt der vollimmunisierte Anteil 84,2 Prozent und geboostert sind 70,5 Prozent.

#### Abbildung 3. Darstellung der bestätigten COVID-19-Fälle in Hessen nach Meldedatum

Das Meldedatum entspricht dem Tag, an dem der Fall dem Gesundheitsamt bekannt wurde und im elektronischen Meldesystem erfasst wurde. Es wurden alle gemeldeten Fälle aufgetragen, die bis zum Vortag des heutigen Datums eingegangen sind. Der erste COVID-19-Fall in Hessen wurde am 28. Februar 2020 gemeldet. Die rote Linie ist das sog. nachlaufende 7-Tage-Mittel, das zur Glättung eingesetzt wird. Die Summe der Fälle des Berichtstags und der sechs vorherigen Tage wird durch Sieben geteilt und dargestellt.



### 3.3. Fallzahlen COVID-19 in Hessen (SurvNet-Stand 12.08.2022, 00:00 Uhr)

**Tabelle 1. Übersicht bestätigter COVID-19-Fälle in Hessen inklusive 7-Tage-Inzidenz**

Kreis/Stadt	7-Tage	Aktuell	Aktuell	Kumulativ	Kumulativ	7-Tage
	Inzidenz*	Fälle	Todesfälle	Fälle	Todesfälle	Fälle
LK Bergstraße	373,8	158	0	104.917	485	1.013
LK Darmstadt-Dieburg	393,7	148	0	104.453	461	1.172
LK Fulda	490,5	204	0	107.491	402	1.094
LK Gießen	393,1	124	0	107.186	423	1.068
LK Groß-Gerau	331,0	143	1	98.732	379	913
LK Hersfeld-Rotenburg	365,7	86	0	42.418	227	440
LK Hochtaunuskreis	399,5	113	2	82.725	279	948
LK Kassel	753,1	159	0	75.243	319	1.785
LK Lahn-Dill-Kreis	465,3	121	0	98.621	338	1.179
LK Limburg-Weilburg	349,4	71	0	66.807	358	602
LK Main-Kinzig-Kreis	363,3	232	1	163.725	947	1.532
LK Main-Taunus-Kreis	349,8	127	1	87.706	318	837
LK Marburg-Biedenkopf	417,6	173	0	96.092	384	1.027
LK Odenwaldkreis	662,5	80	0	38.025	236	641
LK Offenbach	418,7	200	0	136.240	794	1.493
LK Rheingau-Taunus-Kreis	455,6	109	0	69.777	241	854
LK Schwalm-Eder-Kreis	355,3	128	0	61.269	291	639
LK Vogelsbergkreis	507,1	138	1	41.366	127	535
LK Waldeck-Frankenberg	358,4	139	0	56.240	189	561
LK Werra-Meißner-Kreis	323,9	65	0	36.436	221	324
LK Wetteraukreis	328,7	155	0	109.821	697	1.020
SK Darmstadt	360,0	53	0	56.945	223	573
SK Frankfurt am Main	332,3	337	0	287.613	1.388	2.539
SK Kassel	569,5	125	0	65.427	292	1.145
SK Offenbach	382,0	73	0	52.116	292	500
SK Wiesbaden	329,1	0	0	108.275	453	917
<b>Gesamt</b>	<b>402,8</b>	<b>3.461</b>	<b>6</b>	<b>2.355.666</b>	<b>10.764</b>	<b>25.351</b>


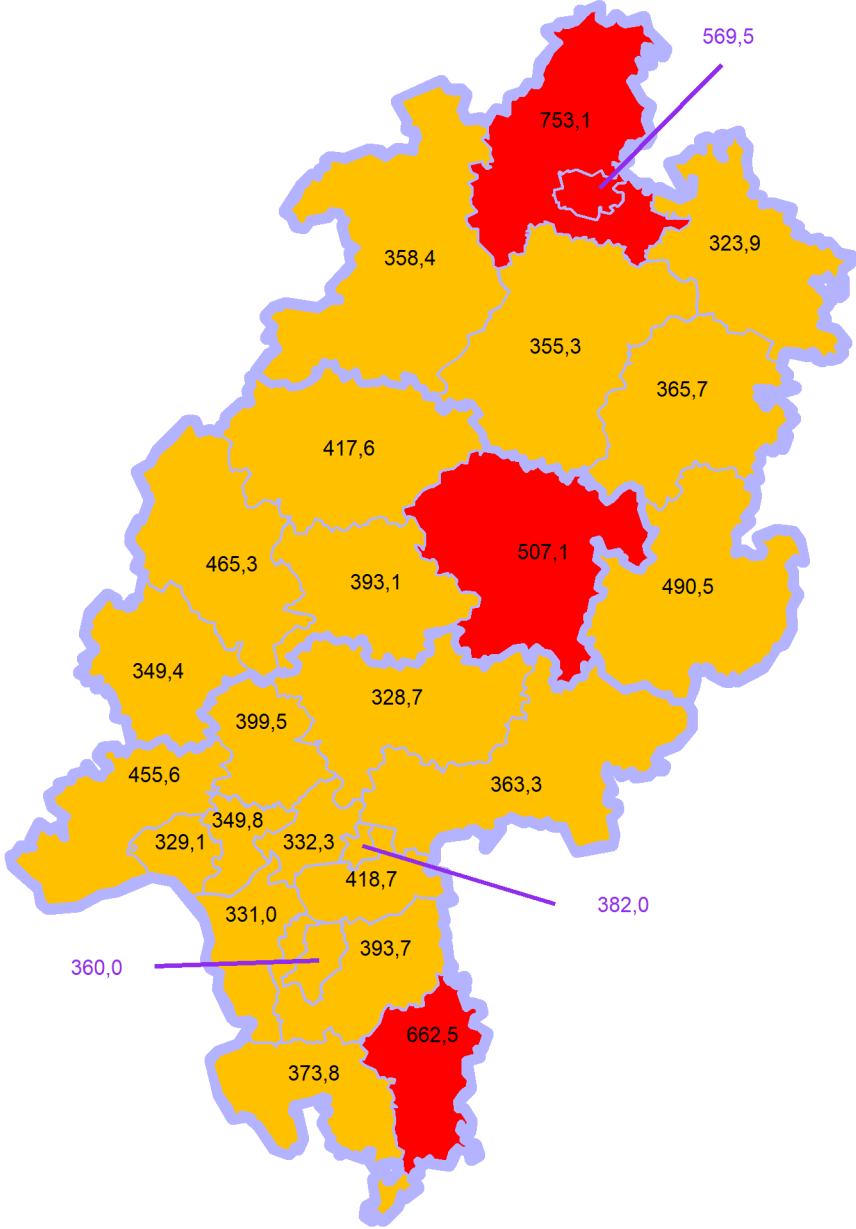
\* Berechnet als Anzahl Fälle per 100.000 Bevölkerung.

Die Differenzen beziehen sich auf die letzte Herausgabe des Bulletins.

Die Inzidenz beschreibt die in einem bestimmten Zeitraum neu aufgetretene Anzahl an Krankheitsfällen in einer definierten Population. Sie wird meist pro 100.000 Einwohner angegeben.

Die kumulierte Inzidenz umfasst alle bisher gemeldeten bestätigten Fälle in Hessen pro 100.000 Einwohner und die 7-Tage-Inzidenz beschreibt alle bestätigten Fälle der vorangegangenen sieben Tage in Hessen pro 100.000 Einwohner. Für die Berechnung der Inzidenzen werden die Bevölkerungszahlen des Hessischen Statistischen Landesamtes in Wiesbaden (Stand: 31.12.2020) zugrunde gelegt.

Abbildung 4. Tagesaktuell berechnete 7-Tages-Inzidenz bestätigter COVID-19-Fälle



## **Links zu den Websites von HMSI, RKI und BZgA**

Informationen auf der Website des HMSI:

<https://soziales.hessen.de/Corona>

Übersicht des RKI zu aktuellen Risikogebieten:

[https://www.rki.de/DE/Content/InfAZ/N/Neuartiges\\_Coronavirus/Risikogebiete\\_neu.html](https://www.rki.de/DE/Content/InfAZ/N/Neuartiges_Coronavirus/Risikogebiete_neu.html)

Informationen der Bundeszentrale für gesundheitliche Aufklärung (BZgA):

<https://www.infektionsschutz.de/coronavirus-sars-cov-2.html>

## **Kontakt**

Pressereferat

Hessisches Ministerium für Soziales und Integration

Sonnenbergerstraße 2/2A

65193 Wiesbaden

Telefon (0611) 32-19 3408

Telefax (0611) 32-719 4666

E-Mail: [presse@hsm.hessen.de](mailto:presse@hsm.hessen.de)