

# Bulletin

Stand 02.09.2022

## 1. COVID-19-Fallzahlen

Abbildung 1. Globale, bundesweite und hessische Meldezahlen und Todesfälle.

		Differenz zum 01.09.2022
Bestätigte Fälle weltweit <sup>1</sup> :	603.711.713	+656.542
	Todesfälle weltweit <sup>1</sup> :	6.497.467
Bestätigte Fälle Deutschland <sup>2</sup> :	32.218.483	+33.930
	Todesfälle Deutschland <sup>2</sup> :	147.642
Bestätigte Fälle Hessen <sup>2</sup> :	2.415.262	+2.519
	Todesfälle Hessen <sup>2</sup> :	10.929

<sup>1</sup> Johns Hopkins University (abgerufen 6:00, Uhr)

<sup>2</sup> Robert Koch-Institut (Meldedaten, SurvNet-Stand 00:00 Uhr)

Die Angaben zur Differenz beziehen sich auf die letzte Berichtserstellung.

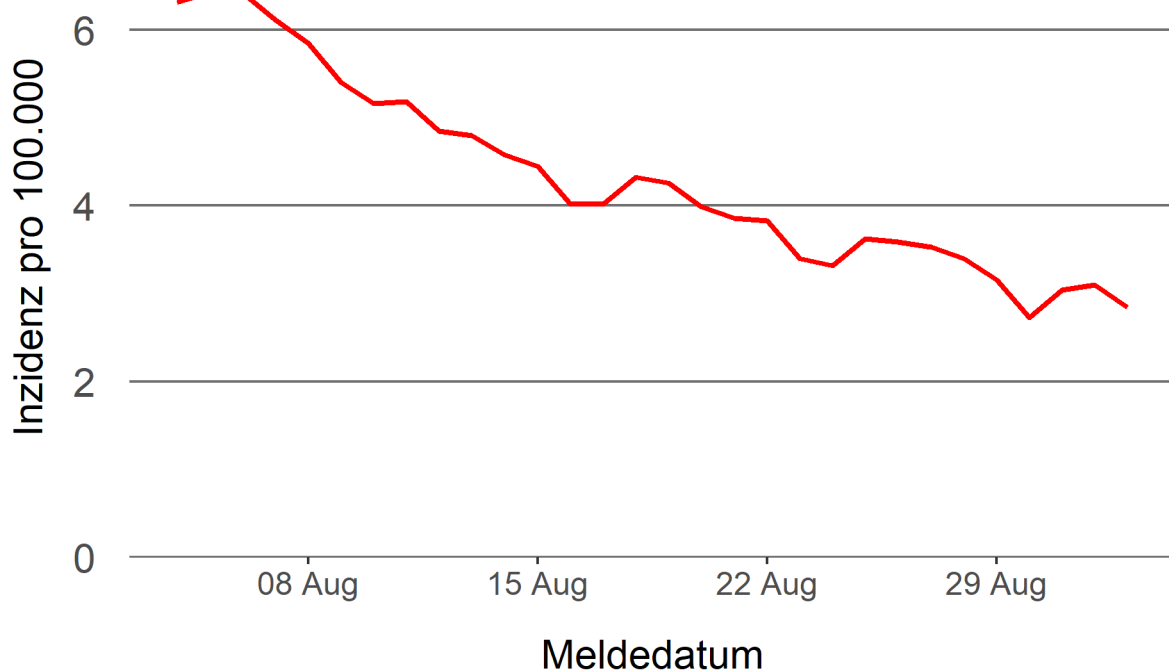
**Pandemie (seit 11.03.2020)**

## 2. Leitindikatoren zur Bestimmung des Pandemiegeschehens

### 2.1. Hospitalisierungsinzidenz

Der durch das RKI ausgewiesene Hospitalisierungsinzidenz-Tageswert für Hessen liegt aktuell bei 2,84 pro 100.000 Einwohner\*innen (02.09.2022). Eine Woche zuvor betrug der Wert 3,59 pro 100.000.

**Abbildung 2. 7-Tage-Inzidenz Hospitalisierungen in Hessen im zeitlichen Verlauf**



### 2.2. Zahl der mit COVID-19-Patient\*innen belegten Intensivbetten

Nach der IVENA Sonderlage waren am 02.09.2022 um 11:00 Uhr 89 Betten auf hessischen Intensivstationen mit Patient\*innen mit einer COVID-19-Erkrankung belegt. Bei 82 wurde eine SARS-CoV-2 Infektion bestätigt, bei 7 besteht der Verdacht. Vor einer Woche waren es 102 Patient\*innen, die auf hessischen Intensivstationen gepflegt werden mussten.

### 3. Weitere Indikatoren zur Bestimmung des Pandemiegeschehens

#### 3.1. Zahl der mit COVID-19-Patient\*innen belegten Normalbetten

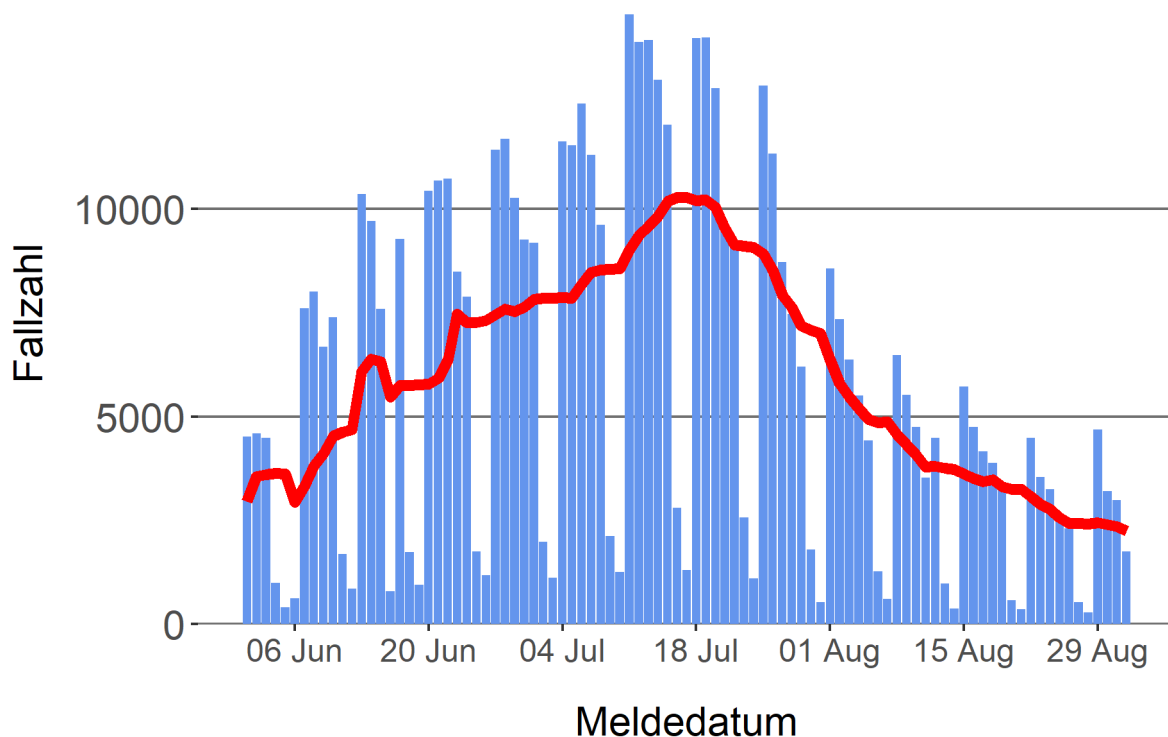
Nach der IVENA Sonderlage waren am 02.09.2022 um 11:00 Uhr 637 Betten auf hessischen Normalstationen mit Patient\*innen mit einer COVID-19-Erkrankung belegt. Bei 577 wurde eine SARS-CoV-2 Infektion bestätigt, bei 60 besteht der Verdacht. Vor einer Woche lag die Zahl der Hospitalisierten bei 784.

#### 3.2. Aktuelle COVID-19-Impfquote in Hessen

Nach den zum Zeitpunkt der Erstellung aktuellsten verfügbaren Daten sind 75,4 Prozent der hessischen Bevölkerung vollständig gegen SARS-CoV-2 geimpft. Geboostert sind 60,5 Prozent (RKI Impfquotenmonitoring, Stand: 02.09.2022). Wenn nur die Altersgruppe ab 18 Jahren berücksichtigt wird, beträgt der vollimmunisierte Anteil 84,4 Prozent und geboostert sind 70,6 Prozent.

#### Abbildung 3. Darstellung der bestätigten COVID-19-Fälle in Hessen nach Meldedatum

Das Meldedatum entspricht dem Tag, an dem der Fall dem Gesundheitsamt bekannt wurde und im elektronischen Meldesystem erfasst wurde. Es wurden alle gemeldeten Fälle aufgetragen, die bis zum Vortag des heutigen Datums eingegangen sind. Der erste COVID-19-Fall in Hessen wurde am 28. Februar 2020 gemeldet. Die rote Linie ist das sog. nachlaufende 7-Tage-Mittel, das zur Glättung eingesetzt wird. Die Summe der Fälle des Berichtstags und der sechs vorherigen Tage wird durch Sieben geteilt und dargestellt.



### 3.3. Fallzahlen COVID-19 in Hessen (SurvNet-Stand 02.09.2022, 00:00 Uhr)

**Tabelle 1. Übersicht bestätigter COVID-19-Fälle in Hessen inklusive 7-Tage-Inzidenz**

Kreis/Stadt	7-Tage	Aktuell	Aktuell	Kumulativ	Kumulativ	7-Tage
	Inzidenz*	Fälle	Todesfälle	Fälle	Todesfälle	Fälle
LK Bergstraße	266,8	126	0	107.320	488	723
LK Darmstadt-Dieburg	249,6	111	0	106.948	474	743
LK Fulda	257,8	113	2	109.973	405	575
LK Gießen	245,9	114	0	109.488	424	668
LK Groß-Gerau	245,1	95	0	100.905	379	676
LK Hersfeld-Rotenburg	241,9	31	0	43.483	227	291
LK Hochtaunuskreis	271,8	84	1	84.746	283	645
LK Kassel	239,2	89	0	79.958	320	567
LK Lahn-Dill-Kreis	331,9	110	0	101.595	346	841
LK Limburg-Weilburg	221,1	70	0	68.226	360	381
LK Main-Kinzig-Kreis	262,5	146	0	168.902	958	1.107
LK Main-Taunus-Kreis	258,3	83	0	89.790	323	618
LK Marburg-Biedenkopf	243,6	97	0	98.422	388	599
LK Odenwaldkreis	241,9	35	0	38.877	239	234
LK Offenbach	223,3	103	1	139.269	808	796
LK Rheingau-Taunus-Kreis	342,5	93	0	71.752	242	642
LK Schwalm-Eder-Kreis	170,7	40	0	62.450	291	307
LK Vogelsbergkreis	266,3	31	0	42.523	127	281
LK Waldeck-Frankenberg	192,9	70	0	57.329	199	302
LK Werra-Meißner-Kreis	272,9	54	0	37.489	222	273
LK Wetteraukreis	225,2	77	0	112.352	712	699
SK Darmstadt	235,6	52	1	58.295	231	375
SK Frankfurt am Main	204,0	469	1	292.770	1.423	1.559
SK Kassel	219,4	88	0	67.775	295	441
SK Offenbach	230,0	52	0	53.183	299	301
SK Wiesbaden	391,2	86	1	111.442	466	1.090
<b>Gesamt</b>	<b>250,0</b>	<b>2.519</b>	<b>7</b>	<b>2.415.262</b>	<b>10.929</b>	<b>15.734</b>

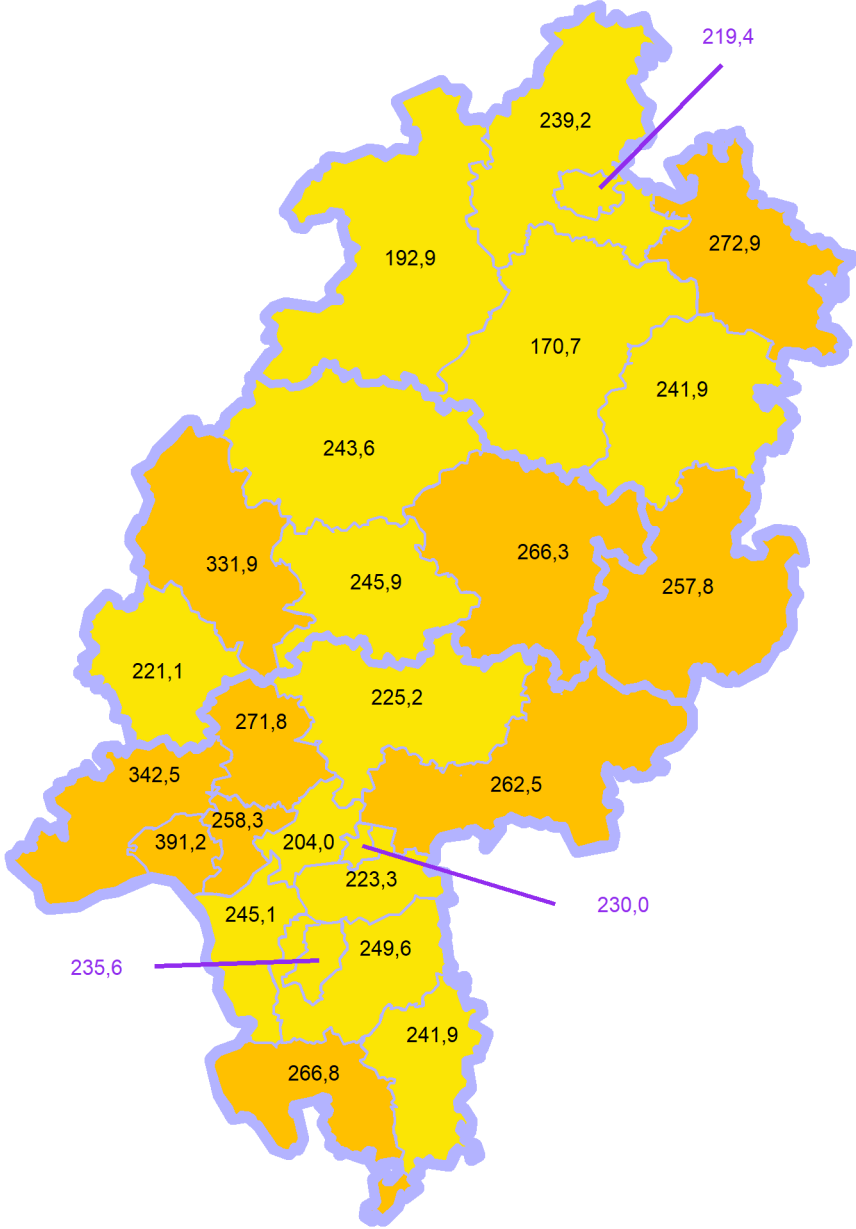
\* Berechnet als Anzahl Fälle per 100.000 Bevölkerung.

Die Differenzen beziehen sich auf die letzte Herausgabe des Bulletins.

Die Inzidenz beschreibt die in einem bestimmten Zeitraum neu aufgetretene Anzahl an Krankheitsfällen in einer definierten Population. Sie wird meist pro 100.000 Einwohner angegeben.

Die kumulierte Inzidenz umfasst alle bisher gemeldeten bestätigten Fälle in Hessen pro 100.000 Einwohner und die 7-Tage-Inzidenz beschreibt alle bestätigten Fälle der vorangegangenen sieben Tage in Hessen pro 100.000 Einwohner. Für die Berechnung der Inzidenzen werden die Bevölkerungszahlen des Hessischen Statistischen Landesamtes in Wiesbaden (Stand: 31.12.2020) zugrunde gelegt.

Abbildung 4. Tagesaktuell berechnete 7-Tages-Inzidenz bestätigter COVID-19-Fälle



## **Links zu den Websites von HMSI, RKI und BZgA**

Informationen auf der Website des HMSI:

<https://soziales.hessen.de/Corona>

Übersicht des RKI zu aktuellen Risikogebieten:

[https://www.rki.de/DE/Content/InfAZ/N/Neuartiges\\_Coronavirus/Risikogebiete\\_neu.html](https://www.rki.de/DE/Content/InfAZ/N/Neuartiges_Coronavirus/Risikogebiete_neu.html)

Informationen der Bundeszentrale für gesundheitliche Aufklärung (BZgA):

<https://www.infektionsschutz.de/coronavirus-sars-cov-2.html>

## **Kontakt**

Pressereferat

Hessisches Ministerium für Soziales und Integration

Sonnenbergerstraße 2/2A

65193 Wiesbaden

Telefon (0611) 32-19 3408

Telefax (0611) 32-719 4666

E-Mail: [presse@hsm.hessen.de](mailto:presse@hsm.hessen.de)