

Bulletin

Stand 09.09.2022

1. COVID-19-Fallzahlen

Abbildung 1. Globale, bundesweite und hessische Meldezahlen und Todesfälle.

		Differenz zum 08.09.2022
Bestätigte Fälle weltweit ¹ :	607.453.554	+566.561
	Todesfälle weltweit ¹ :	6.510.622
Bestätigte Fälle Deutschland ² :	32.422.084	+35.995
	Todesfälle Deutschland ² :	148.217
Bestätigte Fälle Hessen ² :	2.432.206	+2.944
	Todesfälle Hessen ² :	10.975

¹ Johns Hopkins University (abgerufen 6:00, Uhr)

² Robert Koch-Institut (Meldedaten, SurvNet-Stand 00:00 Uhr)

Die Angaben zur Differenz beziehen sich auf die letzte Berichtserstellung.

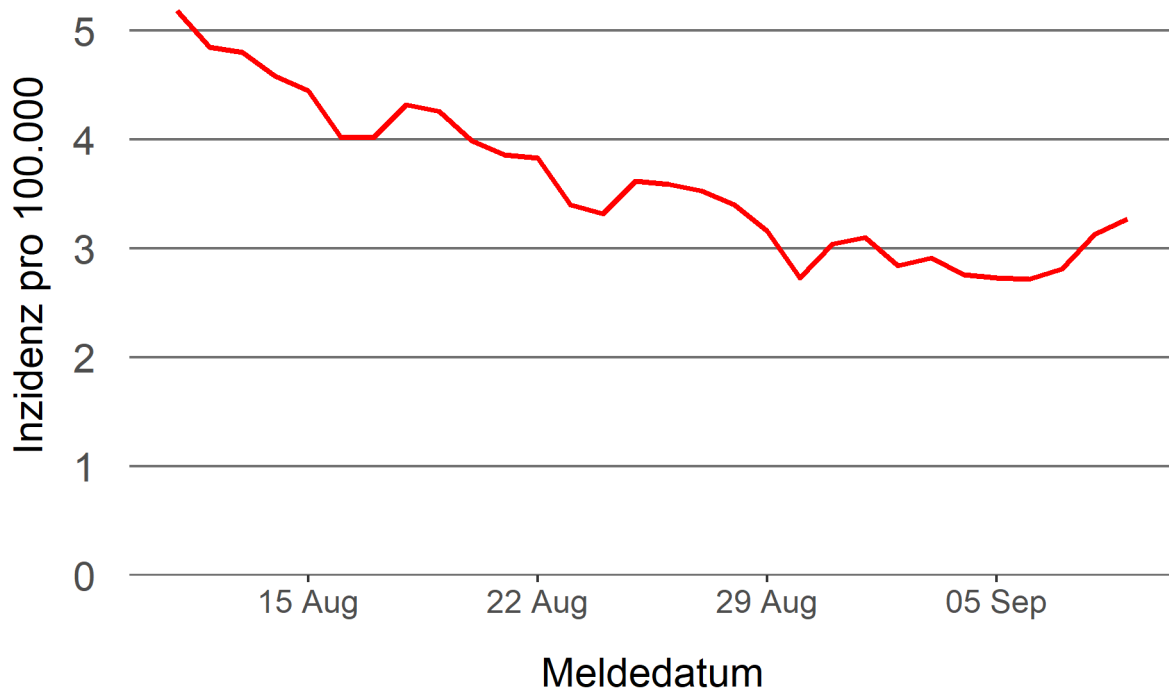
Pandemie (seit 11.03.2020)

2. Leitindikatoren zur Bestimmung des Pandemiegeschehens

2.1. Hospitalisierungsinzidenz

Der durch das RKI ausgewiesene Hospitalisierungsinzidenz-Tageswert für Hessen liegt aktuell bei 3,27 pro 100.000 Einwohner*innen (09.09.2022). Eine Woche zuvor betrug der Wert 2,84 pro 100.000.

Abbildung 2. 7-Tage-Inzidenz Hospitalisierungen in Hessen im zeitlichen Verlauf



2.2. Zahl der mit COVID-19-Patient*innen belegten Intensivbetten

Nach der IVENA Sonderlage waren am 09.09.2022 um 11:00 Uhr 63 Betten auf hessischen Intensivstationen mit Patient*innen mit einer COVID-19-Erkrankung belegt. Bei 59 wurde eine SARS-CoV-2 Infektion bestätigt, bei 4 besteht der Verdacht. Vor einer Woche waren es 89 Patient*innen, die auf hessischen Intensivstationen gepflegt werden mussten.

3. Weitere Indikatoren zur Bestimmung des Pandemiegeschehens

3.1. Zahl der mit COVID-19-Patient*innen belegten Normalbetten

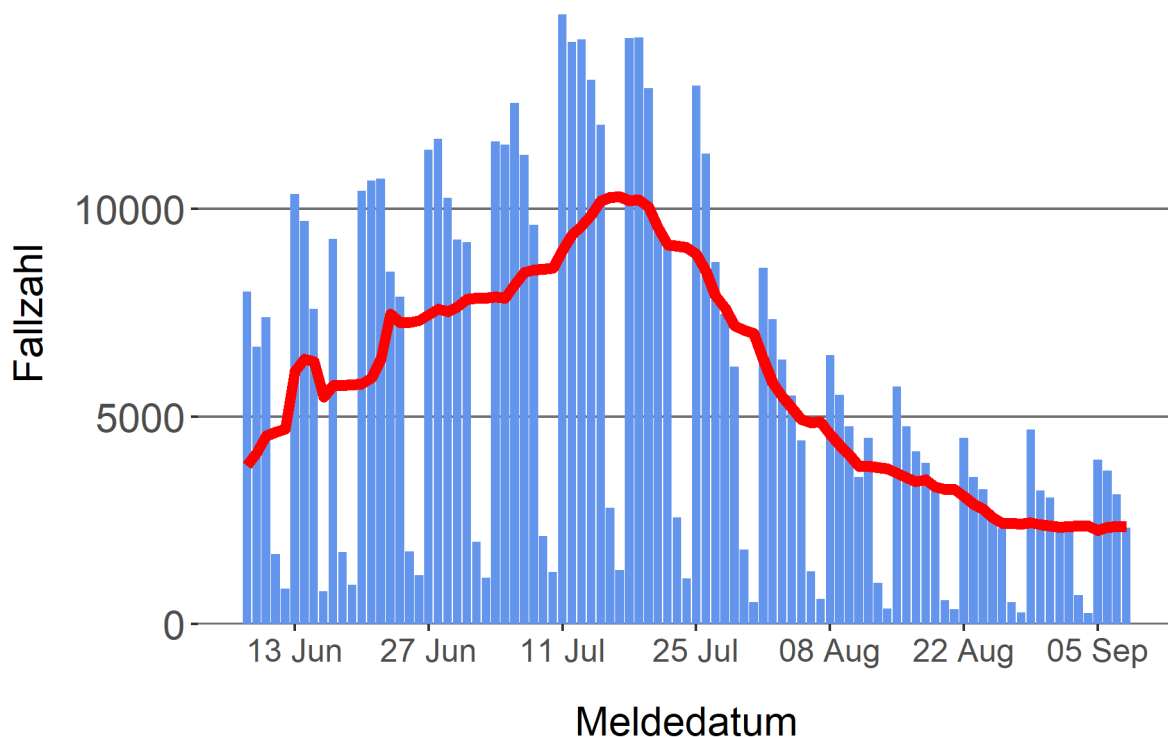
Nach der IVENA Sonderlage waren am 09.09.2022 um 11:00 Uhr 599 Betten auf hessischen Normalstationen mit Patient*innen mit einer COVID-19-Erkrankung belegt. Bei 533 wurde eine SARS-CoV-2 Infektion bestätigt, bei 66 besteht der Verdacht. Vor einer Woche lag die Zahl der Hospitalisierten bei 637.

3.2. Aktuelle COVID-19-Impfquote in Hessen

Nach den zum Zeitpunkt der Erstellung aktuellsten verfügbaren Daten sind 75,4 Prozent der hessischen Bevölkerung vollständig gegen SARS-CoV-2 geimpft. Geboostert sind 60,5 Prozent (RKI Impfquotenmonitoring, Stand: 09.09.2022). Wenn nur die Altersgruppe ab 18 Jahren berücksichtigt wird, beträgt der vollimmunisierte Anteil 84,4 Prozent und geboostert sind 70,6 Prozent.

Abbildung 3. Darstellung der bestätigten COVID-19-Fälle in Hessen nach Meldedatum

Das Meldedatum entspricht dem Tag, an dem der Fall dem Gesundheitsamt bekannt wurde und im elektronischen Meldesystem erfasst wurde. Es wurden alle gemeldeten Fälle aufgetragen, die bis zum Vortag des heutigen Datums eingegangen sind. Der erste COVID-19-Fall in Hessen wurde am 28. Februar 2020 gemeldet. Die rote Linie ist das sog. nachlaufende 7-Tage-Mittel, das zur Glättung eingesetzt wird. Die Summe der Fälle des Berichtstags und der sechs vorherigen Tage wird durch Sieben geteilt und dargestellt.



3.3. Fallzahlen COVID-19 in Hessen (SurvNet-Stand 09.09.2022, 00:00 Uhr)

Tabelle 1. Übersicht bestätigter COVID-19-Fälle in Hessen inklusive 7-Tage-Inzidenz

Kreis/Stadt	7-Tage	Aktuell	Aktuell	Kumulativ	Kumulativ	7-Tage
	Inzidenz*	Fälle	Todesfälle	Fälle	Todesfälle	Fälle
LK Bergstraße	284,5	148	0	108.107	490	771
LK Darmstadt-Dieburg	268,4	124	0	107.764	476	799
LK Fulda	276,2	90	0	110.651	405	616
LK Gießen	327,6	175	0	110.354	426	890
LK Groß-Gerau	230,2	100	0	101.573	379	635
LK Hersfeld-Rotenburg	372,4	112	0	43.972	227	448
LK Hochtaunuskreis	251,2	111	1	85.340	284	596
LK Kassel	312,2	156	0	80.725	320	740
LK Lahn-Dill-Kreis	378,1	206	0	102.554	348	958
LK Limburg-Weilburg	293,7	152	1	68.833	361	506
LK Main-Kinzig-Kreis	263,9	165	0	170.059	960	1.113
LK Main-Taunus-Kreis	242,0	99	0	90.433	336	579
LK Marburg-Biedenkopf	290,0	137	1	99.187	392	713
LK Odenwaldkreis	264,6	56	1	39.133	240	256
LK Offenbach	248,5	147	0	140.140	809	886
LK Rheingau-Taunus-Kreis	324,9	108	0	72.361	243	609
LK Schwalm-Eder-Kreis	182,9	64	0	62.826	291	329
LK Vogelsbergkreis	298,6	37	0	42.838	127	315
LK Waldeck-Frankenberg	189,1	43	1	57.625	203	296
LK Werra-Meißner-Kreis	330,8	47	0	37.821	222	331
LK Wetteraukreis	204,0	87	0	112.995	715	633
SK Darmstadt	237,5	70	0	58.682	232	378
SK Frankfurt am Main	192,6	258	0	294.275	1.424	1.472
SK Kassel	239,2	92	0	68.267	296	481
SK Offenbach	210,9	47	0	53.464	300	276
SK Wiesbaden	280,3	113	1	112.227	469	781
Gesamt	260,7	2.944	6	2.432.206	10.975	16.407

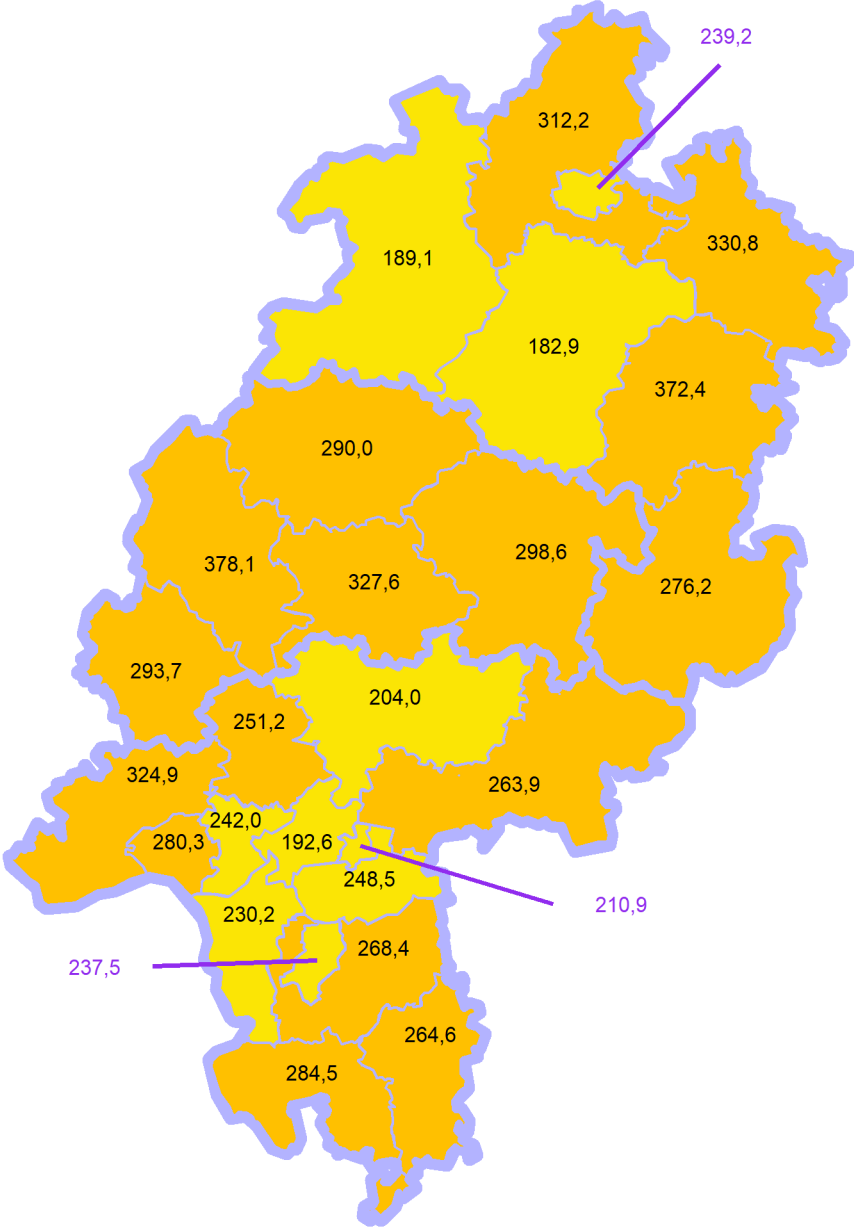
* Berechnet als Anzahl Fälle per 100.000 Bevölkerung.

Die Differenzen beziehen sich auf die letzte Herausgabe des Bulletins.

Die Inzidenz beschreibt die in einem bestimmten Zeitraum neu aufgetretene Anzahl an Krankheitsfällen in einer definierten Population. Sie wird meist pro 100.000 Einwohner angegeben.

Die kumulierte Inzidenz umfasst alle bisher gemeldeten bestätigten Fälle in Hessen pro 100.000 Einwohner und die 7-Tage-Inzidenz beschreibt alle bestätigten Fälle der vorangegangenen sieben Tage in Hessen pro 100.000 Einwohner. Für die Berechnung der Inzidenzen werden die Bevölkerungszahlen des Hessischen Statistischen Landesamtes in Wiesbaden (Stand: 31.12.2020) zugrunde gelegt.

Abbildung 4. Tagesaktuell berechnete 7-Tages-Inzidenz bestätigter COVID-19-Fälle



Links zu den Websites von HMSI, RKI und BZgA

Informationen auf der Website des HMSI:

<https://soziales.hessen.de/Corona>

Übersicht des RKI zu aktuellen Risikogebieten:

https://www.rki.de/DE/Content/InfAZ/N/Neuartiges_Coronavirus/Risikogebiete_neu.html

Informationen der Bundeszentrale für gesundheitliche Aufklärung (BZgA):

<https://www.infektionsschutz.de/coronavirus-sars-cov-2.html>

Kontakt

Pressereferat

Hessisches Ministerium für Soziales und Integration

Sonnenbergerstraße 2/2A

65193 Wiesbaden

Telefon (0611) 32-19 3408

Telefax (0611) 32-719 4666

E-Mail: presse@hsm.hessen.de