

# Bulletin

Stand 13.09.2022

## 1. COVID-19-Fallzahlen

Abbildung 1. Globale, bundesweite und hessische Meldezahlen und Todesfälle.

		Differenz zum 12.09.2022
Bestätigte Fälle weltweit <sup>1</sup> :	609.121.834	+511.651
	Todesfälle weltweit <sup>1</sup> :	6.515.929
Bestätigte Fälle Deutschland <sup>2</sup> :	32.507.180	+54.930
	Todesfälle Deutschland <sup>2</sup> :	148.389
Bestätigte Fälle Hessen <sup>2</sup> :	2.440.192	+5.362
	Todesfälle Hessen <sup>2</sup> :	10.987

<sup>1</sup> Johns Hopkins University (abgerufen 6:00, Uhr)

<sup>2</sup> Robert Koch-Institut (Melde Daten, SurvNet-Stand 00:00 Uhr)

Die Angaben zur Differenz beziehen sich auf die letzte Berichtserstellung.

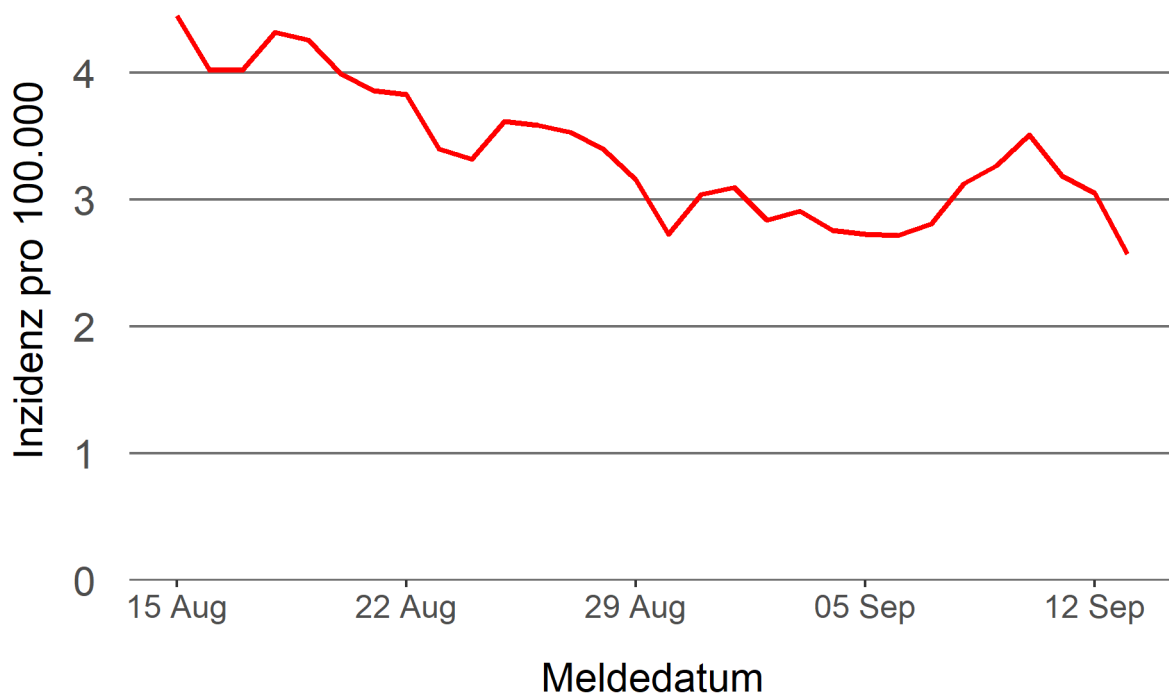
**Pandemie (seit 11.03.2020)**

## 2. Leitindikatoren zur Bestimmung des Pandemiegeschehens

### 2.1. Hospitalisierungsinzidenz

Der durch das RKI ausgewiesene Hospitalisierungsinzidenz-Tageswert für Hessen liegt aktuell bei 2,57 pro 100.000 Einwohner\*innen (13.09.2022). Eine Woche zuvor betrug der Wert 2,72 pro 100.000.

**Abbildung 2. 7-Tage-Inzidenz Hospitalisierungen in Hessen im zeitlichen Verlauf**



### 2.2. Zahl der mit COVID-19-Patient\*innen belegten Intensivbetten

Nach der IVENA Sonderlage waren am 13.09.2022 um 11:00 Uhr 65 Betten auf hessischen Intensivstationen mit Patient\*innen mit einer COVID-19-Erkrankung belegt. Bei 62 wurde eine SARS-CoV-2 Infektion bestätigt, bei 3 besteht der Verdacht. Vor einer Woche waren es 72 Patient\*innen, die auf hessischen Intensivstationen gepflegt werden mussten.

### 3. Weitere Indikatoren zur Bestimmung des Pandemiegeschehens

#### 3.1. Zahl der mit COVID-19-Patient\*innen belegten Normalbetten

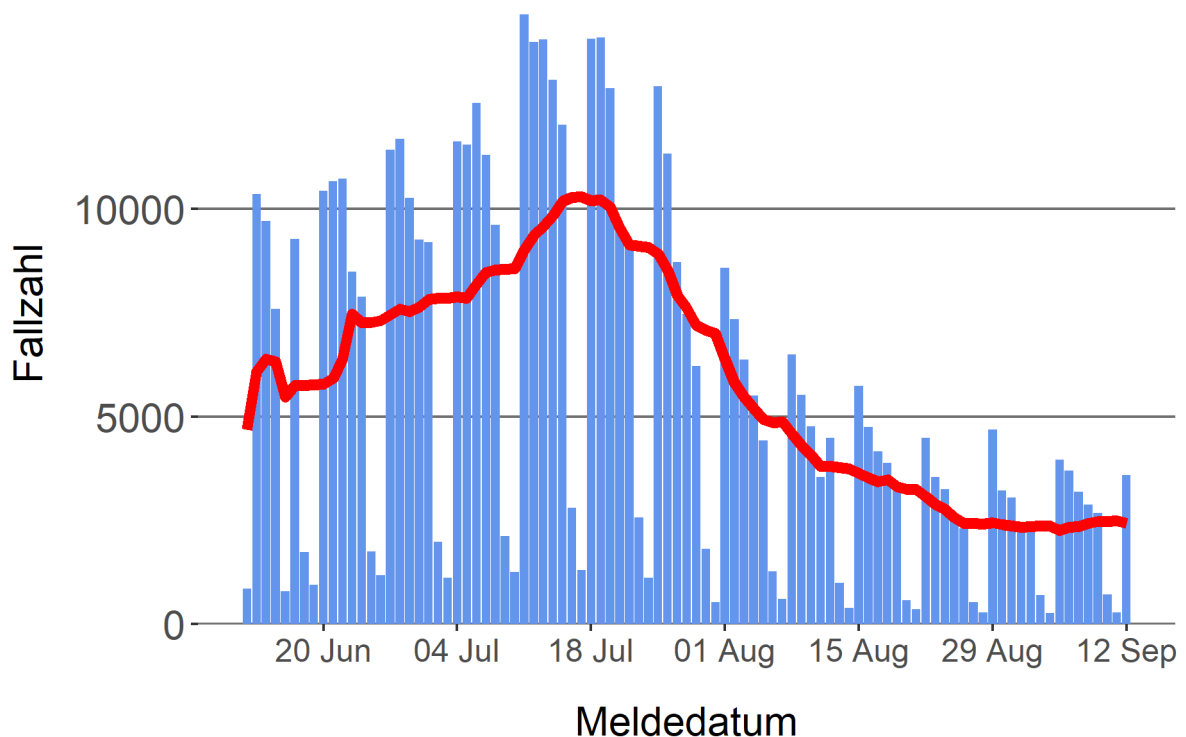
Nach der IVENA Sonderlage waren am 13.09.2022 um 11:00 Uhr 572 Betten auf hessischen Normalstationen mit Patient\*innen mit einer COVID-19-Erkrankung belegt. Bei 517 wurde eine SARS-CoV-2 Infektion bestätigt, bei 55 besteht der Verdacht. Vor einer Woche lag die Zahl der Hospitalisierten bei 636.

#### 3.2. Aktuelle COVID-19-Impfquote in Hessen

Nach den zum Zeitpunkt der Erstellung aktuellsten verfügbaren Daten sind 75,4 Prozent der hessischen Bevölkerung vollständig gegen SARS-CoV-2 geimpft. Geboostert sind 60,5 Prozent (RKI Impfquotenmonitoring, Stand: 13.09.2022). Wenn nur die Altersgruppe ab 18 Jahren berücksichtigt wird, beträgt der vollimmunisierte Anteil 84,4 Prozent und geboostert sind 70,7 Prozent.

#### Abbildung 3. Darstellung der bestätigten COVID-19-Fälle in Hessen nach Meldedatum

Das Meldedatum entspricht dem Tag, an dem der Fall dem Gesundheitsamt bekannt wurde und im elektronischen Meldesystem erfasst wurde. Es wurden alle gemeldeten Fälle aufgetragen, die bis zum Vortag des heutigen Datums eingegangen sind. Der erste COVID-19-Fall in Hessen wurde am 28. Februar 2020 gemeldet. Die rote Linie ist das sog. nachlaufende 7-Tage-Mittel, das zur Glättung eingesetzt wird. Die Summe der Fälle des Berichtstags und der sechs vorherigen Tage wird durch Sieben geteilt und dargestellt.



### 3.3. Fallzahlen COVID-19 in Hessen (SurvNet-Stand 13.09.2022, 00:00 Uhr)

**Tabelle 1. Übersicht bestätigter COVID-19-Fälle in Hessen inklusive 7-Tage-Inzidenz**

Kreis/Stadt	7-Tage	Aktuell	Aktuell	Kumulativ	Kumulativ	7-Tage
	Inzidenz*	Fälle	Todesfälle	Fälle	Todesfälle	Fälle
LK Bergstraße	362,7	317	0	108.585	490	983
LK Darmstadt-Dieburg	304,0	336	0	108.219	476	905
LK Fulda	306,7	285	0	111.027	405	684
LK Gießen	344,2	316	0	110.809	426	935
LK Groß-Gerau	215,0	184	0	101.863	379	593
LK Hersfeld-Rotenburg	425,6	161	0	44.239	227	512
LK Hochtaunuskreis	267,6	201	0	85.622	284	635
LK Kassel	316,0	162	1	81.001	321	749
LK Lahn-Dill-Kreis	367,8	304	0	102.929	349	932
LK Limburg-Weilburg	363,3	258	0	69.215	361	626
LK Main-Kinzig-Kreis	274,1	374	0	170.630	960	1.156
LK Main-Taunus-Kreis	216,5	147	0	90.728	336	518
LK Marburg-Biedenkopf	285,1	266	0	99.561	393	701
LK Odenwaldkreis	311,1	86	-1	39.266	239	301
LK Offenbach	247,1	277	0	140.542	810	881
LK Rheingau-Taunus-Kreis	320,6	180	0	72.608	243	601
LK Schwalm-Eder-Kreis	210,7	83	0	62.975	291	379
LK Vogelsbergkreis	289,1	84	0	42.956	127	305
LK Waldeck-Frankenberg	176,3	50	0	57.714	203	276
LK Werra-Meißner-Kreis	295,9	60	0	37.950	222	296
LK Wetteraukreis	212,7	245	0	113.338	716	660
SK Darmstadt	246,9	138	0	58.870	232	393
SK Frankfurt am Main	195,5	410	7	294.908	1.431	1.494
SK Kassel	239,7	123	0	68.456	296	482
SK Offenbach	218,5	84	1	53.600	301	286
SK Wiesbaden	265,6	231	0	112.581	469	740
<b>Gesamt</b>	<b>270,5</b>	<b>5.362</b>	<b>8</b>	<b>2.440.192</b>	<b>10.987</b>	<b>17.023</b>


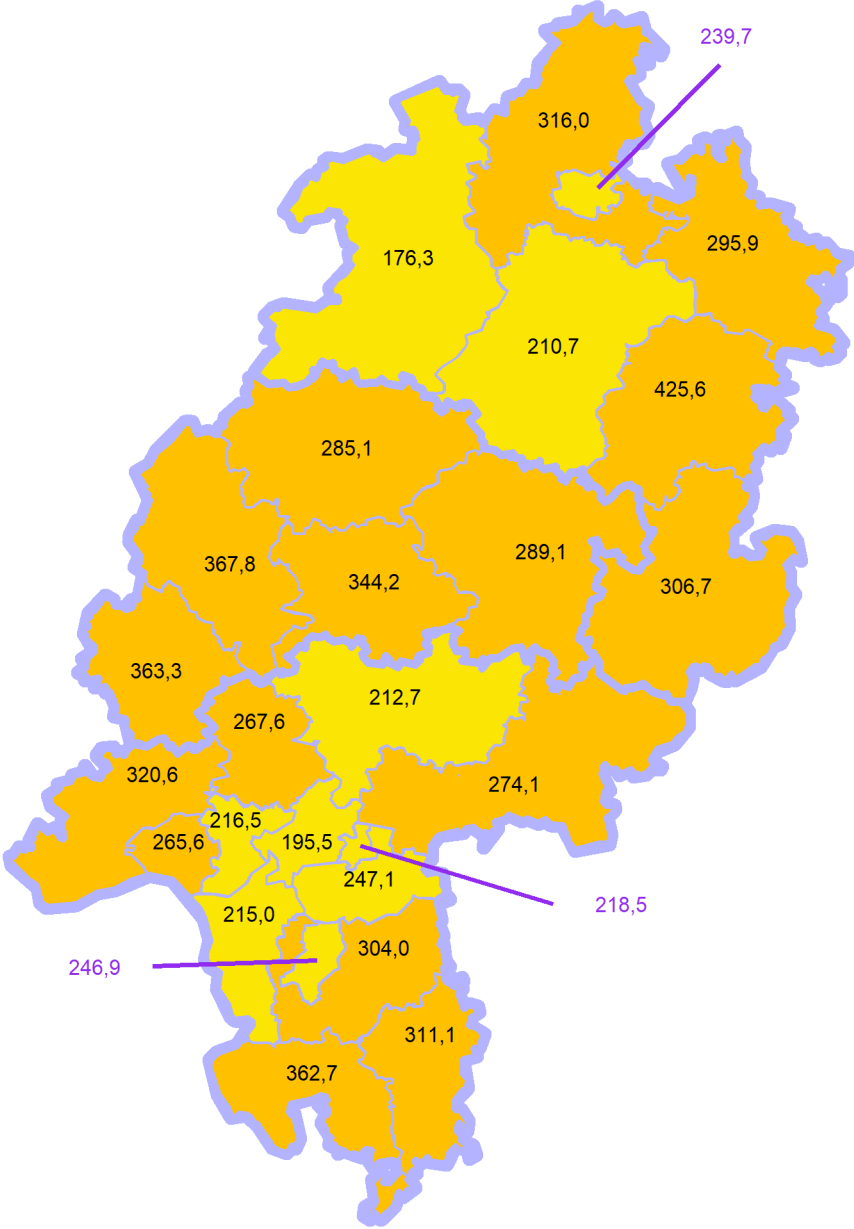
\* Berechnet als Anzahl Fälle per 100.000 Bevölkerung.

Die Differenzen beziehen sich auf die letzte Herausgabe des Bulletins.

Die Inzidenz beschreibt die in einem bestimmten Zeitraum neu aufgetretene Anzahl an Krankheitsfällen in einer definierten Population. Sie wird meist pro 100.000 Einwohner angegeben.

Die kumulierte Inzidenz umfasst alle bisher gemeldeten bestätigten Fälle in Hessen pro 100.000 Einwohner und die 7-Tage-Inzidenz beschreibt alle bestätigten Fälle der vorangegangenen sieben Tage in Hessen pro 100.000 Einwohner. Für die Berechnung der Inzidenzen werden die Bevölkerungszahlen des Hessischen Statistischen Landesamtes in Wiesbaden (Stand: 31.12.2020) zugrunde gelegt.

Abbildung 4. Tagesaktuell berechnete 7-Tages-Inzidenz bestätigter COVID-19-Fälle



## **Links zu den Websites von HMSI, RKI und BZgA**

Informationen auf der Website des HMSI:

<https://soziales.hessen.de/Corona>

Übersicht des RKI zu aktuellen Risikogebieten:

[https://www.rki.de/DE/Content/InfAZ/N/Neuartiges\\_Coronavirus/Risikogebiete\\_neu.html](https://www.rki.de/DE/Content/InfAZ/N/Neuartiges_Coronavirus/Risikogebiete_neu.html)

Informationen der Bundeszentrale für gesundheitliche Aufklärung (BZgA):

<https://www.infektionsschutz.de/coronavirus-sars-cov-2.html>

## **Kontakt**

Pressereferat

Hessisches Ministerium für Soziales und Integration

Sonnenbergerstraße 2/2A

65193 Wiesbaden

Telefon (0611) 32-19 3408

Telefax (0611) 32-719 4666

E-Mail: [presse@hsm.hessen.de](mailto:presse@hsm.hessen.de)