

# Bulletin

Stand 16.09.2022

## 1. COVID-19-Fallzahlen

Abbildung 1. Globale, bundesweite und hessische Meldezahlen und Todesfälle.

		Differenz zum 15.09.2022
Bestätigte Fälle weltweit <sup>1</sup> :	610.961.429	+611.354
	Todesfälle weltweit <sup>1</sup> :	6.523.131
Bestätigte Fälle Deutschland <sup>2</sup> :	32.643.742	+38.749
	Todesfälle Deutschland <sup>2</sup> :	148.845
Bestätigte Fälle Hessen <sup>2</sup> :	2.451.450	+3.256
	Todesfälle Hessen <sup>2</sup> :	11.025

<sup>1</sup> Johns Hopkins University (abgerufen 6:00, Uhr)

<sup>2</sup> Robert Koch-Institut (Meldedaten, SurvNet-Stand 00:00 Uhr)

Die Angaben zur Differenz beziehen sich auf die letzte Berichtserstellung.

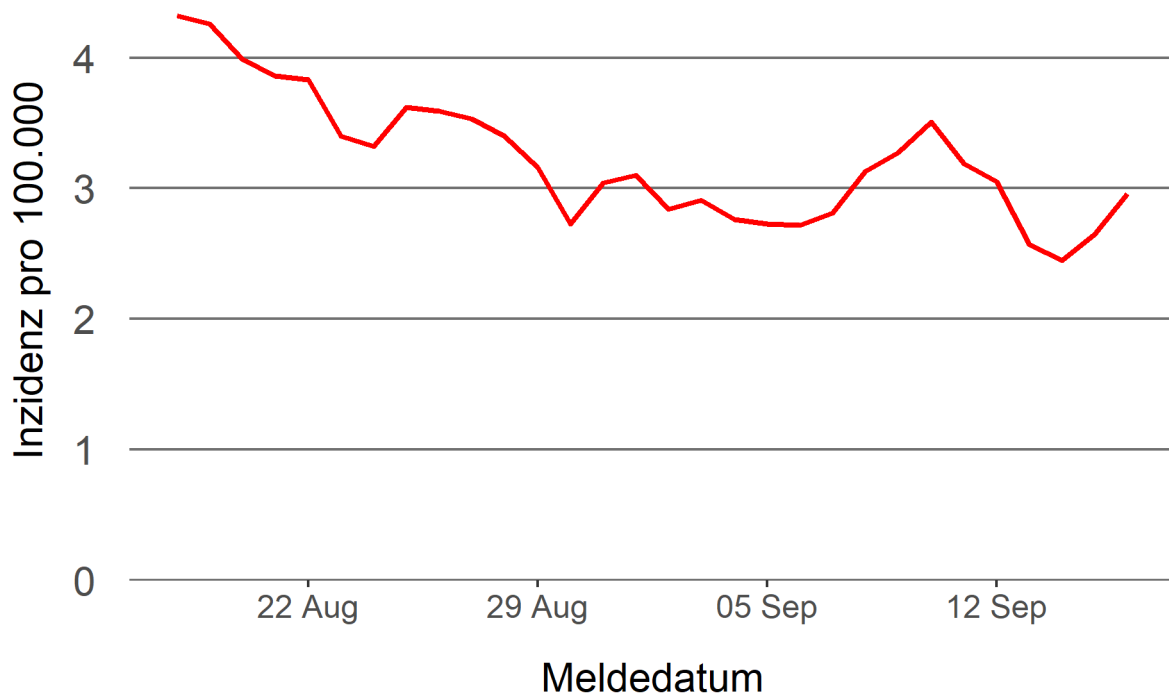
**Pandemie (seit 11.03.2020)**

## 2. Leitindikatoren zur Bestimmung des Pandemiegeschehens

### 2.1. Hospitalisierungsinzidenz

Der durch das RKI ausgewiesene Hospitalisierungsinzidenz-Tageswert für Hessen liegt aktuell bei 2,96 pro 100.000 Einwohner\*innen (16.09.2022). Eine Woche zuvor betrug der Wert 3,27 pro 100.000.

**Abbildung 2. 7-Tage-Inzidenz Hospitalisierungen in Hessen im zeitlichen Verlauf**



### 2.2. Zahl der mit COVID-19-Patient\*innen belegten Intensivbetten

Nach der IVENA Sonderlage waren am 16.09.2022 um 11:00 Uhr 75 Betten auf hessischen Intensivstationen mit Patient\*innen mit einer COVID-19-Erkrankung belegt. Bei 68 wurde eine SARS-CoV-2 Infektion bestätigt, bei 7 besteht der Verdacht. Vor einer Woche waren es 63 Patient\*innen, die auf hessischen Intensivstationen gepflegt werden mussten.

### 3. Weitere Indikatoren zur Bestimmung des Pandemiegeschehens

#### 3.1. Zahl der mit COVID-19-Patient\*innen belegten Normalbetten

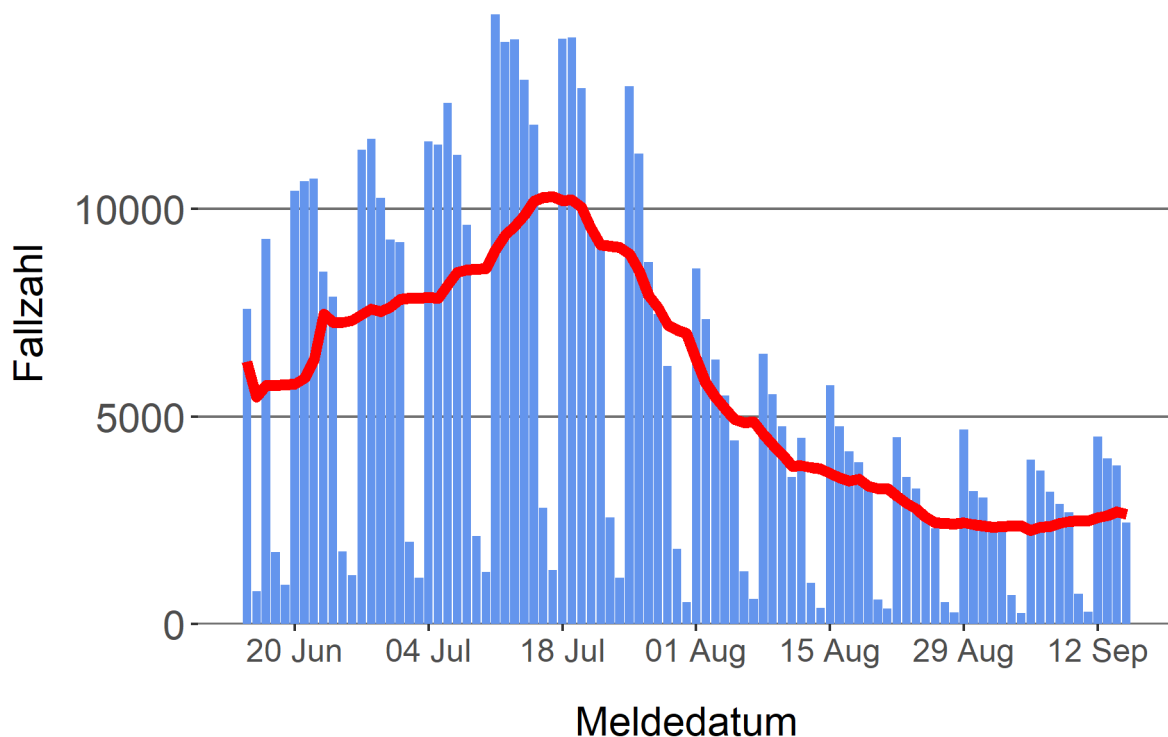
Nach der IVENA Sonderlage waren am 16.09.2022 um 11:00 Uhr 529 Betten auf hessischen Normalstationen mit Patient\*innen mit einer COVID-19-Erkrankung belegt. Bei 481 wurde eine SARS-CoV-2 Infektion bestätigt, bei 48 besteht der Verdacht. Vor einer Woche lag die Zahl der Hospitalisierten bei 599.

#### 3.2. Aktuelle COVID-19-Impfquote in Hessen

Nach den zum Zeitpunkt der Erstellung aktuellsten verfügbaren Daten sind 75,4 Prozent der hessischen Bevölkerung vollständig gegen SARS-CoV-2 geimpft. Geboostert sind 60,5 Prozent (RKI Impfquotenmonitoring, Stand: 16.09.2022). Wenn nur die Altersgruppe ab 18 Jahren berücksichtigt wird, beträgt der vollimmunisierte Anteil 84,4 Prozent und geboostert sind 70,7 Prozent.

#### Abbildung 3. Darstellung der bestätigten COVID-19-Fälle in Hessen nach Meldedatum

Das Meldedatum entspricht dem Tag, an dem der Fall dem Gesundheitsamt bekannt wurde und im elektronischen Meldesystem erfasst wurde. Es wurden alle gemeldeten Fälle aufgetragen, die bis zum Vortag des heutigen Datums eingegangen sind. Der erste COVID-19-Fall in Hessen wurde am 28. Februar 2020 gemeldet. Die rote Linie ist das sog. nachlaufende 7-Tage-Mittel, das zur Glättung eingesetzt wird. Die Summe der Fälle des Berichtstags und der sechs vorherigen Tage wird durch Sieben geteilt und dargestellt.



### 3.3. Fallzahlen COVID-19 in Hessen (SurvNet-Stand 16.09.2022, 00:00 Uhr)

**Tabelle 1. Übersicht bestätigter COVID-19-Fälle in Hessen inklusive 7-Tage-Inzidenz**

Kreis/Stadt	7-Tage	Aktuell	Aktuell	Kumulativ	Kumulativ	7-Tage
	Inzidenz*	Fälle	Todesfälle	Fälle	Todesfälle	Fälle
LK Bergstraße	475,6	229	0	109.405	491	1.289
LK Darmstadt-Dieburg	333,2	126	0	108.760	477	992
LK Fulda	333,1	142	0	111.449	405	743
LK Gießen	362,9	154	0	111.346	426	986
LK Groß-Gerau	253,1	151	0	102.332	380	698
LK Hersfeld-Rotenburg	436,4	73	0	44.541	227	525
LK Hochtaunuskreis	325,8	178	0	86.111	285	773
LK Kassel	254,4	75	7	81.330	328	603
LK Lahn-Dill-Kreis	401,8	160	0	103.573	349	1.018
LK Limburg-Weilburg	404,5	184	1	69.775	362	697
LK Main-Kinzig-Kreis	305,9	212	0	171.357	960	1.290
LK Main-Taunus-Kreis	308,4	169	0	91.286	336	738
LK Marburg-Biedenkopf	379,8	234	0	100.199	399	934
LK Odenwaldkreis	356,6	67	0	39.478	239	345
LK Offenbach	263,9	144	1	141.099	813	941
LK Rheingau-Taunus-Kreis	355,9	127	0	73.028	243	667
LK Schwalm-Eder-Kreis	212,4	57	0	63.222	291	382
LK Vogelsbergkreis	308,0	66	0	43.163	127	325
LK Waldeck-Frankenberg	97,1	0	0	57.777	204	152
LK Werra-Meißner-Kreis	243,9	16	0	38.103	222	244
LK Wetteraukreis	270,7	154	0	113.856	723	840
SK Darmstadt	290,9	82	0	59.149	234	463
SK Frankfurt am Main	186,1	237	1	295.733	1.432	1.422
SK Kassel	233,3	93	3	68.730	299	469
SK Offenbach	202,5	37	0	53.754	304	265
SK Wiesbaden	238,7	89	0	112.894	469	665
<b>Gesamt</b>	<b>293,4</b>	<b>3.256</b>	<b>13</b>	<b>2.451.450</b>	<b>11.025</b>	<b>18.466</b>

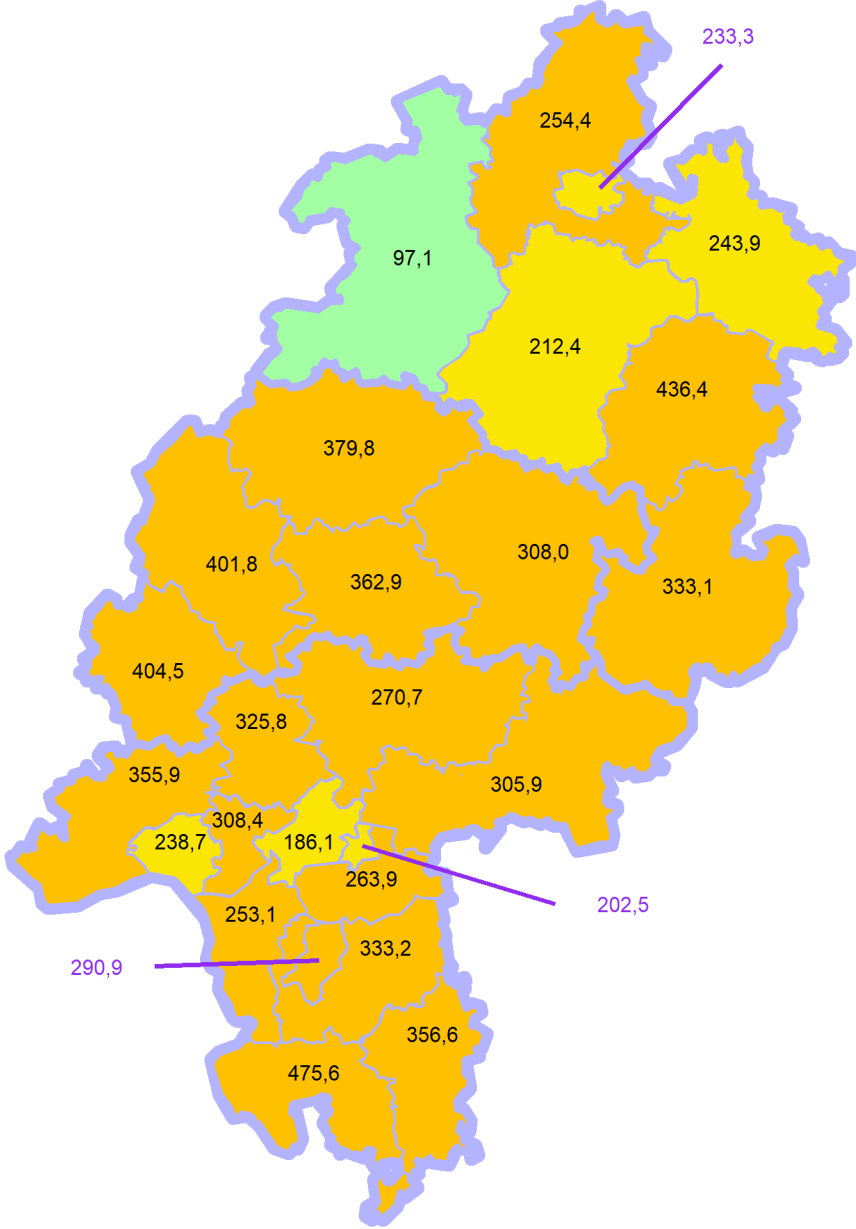
\* Berechnet als Anzahl Fälle per 100.000 Bevölkerung.

Die Differenzen beziehen sich auf die letzte Herausgabe des Bulletins.

Die Inzidenz beschreibt die in einem bestimmten Zeitraum neu aufgetretene Anzahl an Krankheitsfällen in einer definierten Population. Sie wird meist pro 100.000 Einwohner angegeben.

Die kumulierte Inzidenz umfasst alle bisher gemeldeten bestätigten Fälle in Hessen pro 100.000 Einwohner und die 7-Tage-Inzidenz beschreibt alle bestätigten Fälle der vorangegangenen sieben Tage in Hessen pro 100.000 Einwohner. Für die Berechnung der Inzidenzen werden die Bevölkerungszahlen des Hessischen Statistischen Landesamtes in Wiesbaden (Stand: 31.12.2020) zugrunde gelegt.

Abbildung 4. Tagesaktuell berechnete 7-Tages-Inzidenz bestätigter COVID-19-Fälle



## **Links zu den Websites von HMSI, RKI und BZgA**

Informationen auf der Website des HMSI:

<https://soziales.hessen.de/Corona>

Übersicht des RKI zu aktuellen Risikogebieten:

[https://www.rki.de/DE/Content/InfAZ/N/Neuartiges\\_Coronavirus/Risikogebiete\\_neu.html](https://www.rki.de/DE/Content/InfAZ/N/Neuartiges_Coronavirus/Risikogebiete_neu.html)

Informationen der Bundeszentrale für gesundheitliche Aufklärung (BZgA):

<https://www.infektionsschutz.de/coronavirus-sars-cov-2.html>

## **Kontakt**

Pressereferat

Hessisches Ministerium für Soziales und Integration

Sonnenbergerstraße 2/2A

65193 Wiesbaden

Telefon (0611) 32-19 3408

Telefax (0611) 32-719 4666

E-Mail: [presse@hsm.hessen.de](mailto:presse@hsm.hessen.de)