

Bulletin

Stand 20.09.2022

1. COVID-19-Fallzahlen

Abbildung 1. Globale, bundesweite und hessische Meldezahlen und Todesfälle.

		Differenz zum 19.09.2022
Bestätigte Fälle weltweit ¹ :	612.406.617	+440.506
	Todesfälle weltweit ¹ :	6.527.888
Bestätigte Fälle Deutschland ² :	32.740.593	+60.237
	Todesfälle Deutschland ² :	149.079
Bestätigte Fälle Hessen ² :	2.462.346	+7.030
	Todesfälle Hessen ² :	11.035

¹ Johns Hopkins University (abgerufen 6:00, Uhr)

² Robert Koch-Institut (Meldedaten, SurvNet-Stand 00:00 Uhr)

Die Angaben zur Differenz beziehen sich auf die letzte Berichtserstellung.

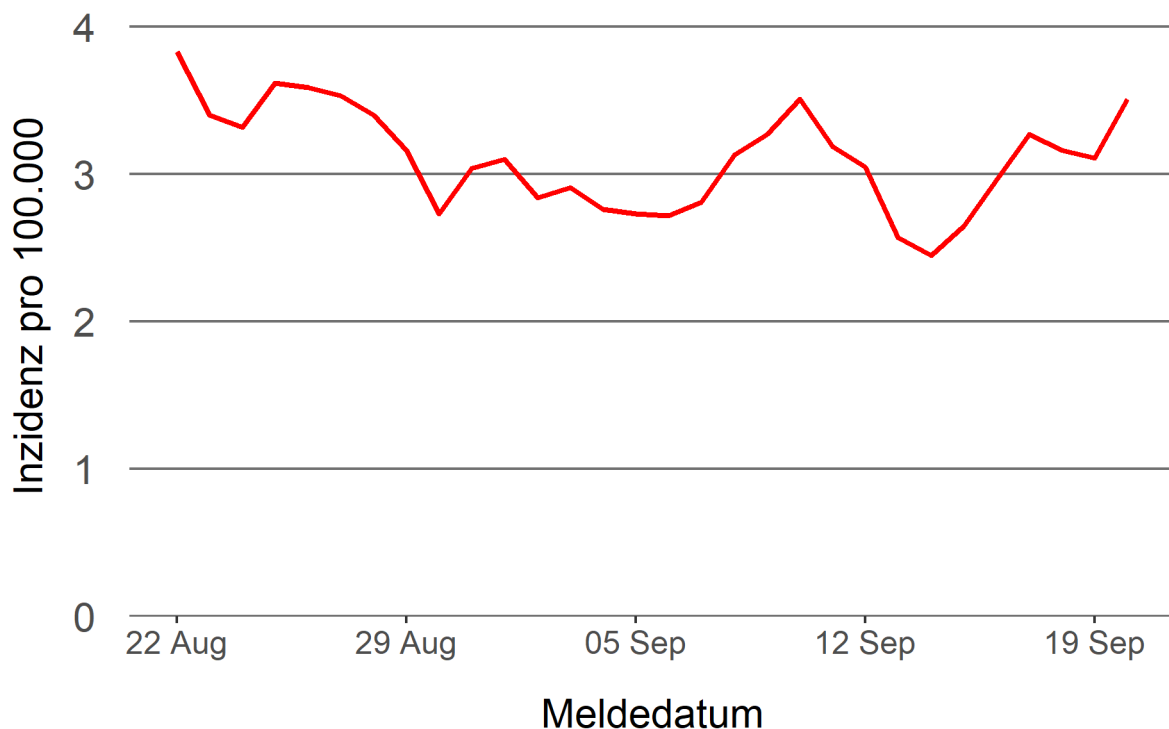
Pandemie (seit 11.03.2020)

2. Leitindikatoren zur Bestimmung des Pandemiegeschehens

2.1. Hospitalisierungsinzidenz

Der durch das RKI ausgewiesene Hospitalisierungsinzidenz-Tageswert für Hessen liegt aktuell bei 3,51 pro 100.000 Einwohner*innen (20.09.2022). Eine Woche zuvor betrug der Wert 2,57 pro 100.000.

Abbildung 2. 7-Tage-Inzidenz Hospitalisierungen in Hessen im zeitlichen Verlauf



2.2. Zahl der mit COVID-19-Patient*innen belegten Intensivbetten

Nach der IVENA Sonderlage waren am 20.09.2022 um 11:00 Uhr 67 Betten auf hessischen Intensivstationen mit Patient*innen mit einer COVID-19-Erkrankung belegt. Bei 63 wurde eine SARS-CoV-2 Infektion bestätigt, bei 4 besteht der Verdacht. Vor einer Woche waren es 65 Patient*innen, die auf hessischen Intensivstationen gepflegt werden mussten.

3. Weitere Indikatoren zur Bestimmung des Pandemiegeschehens

3.1. Zahl der mit COVID-19-Patient*innen belegten Normalbetten

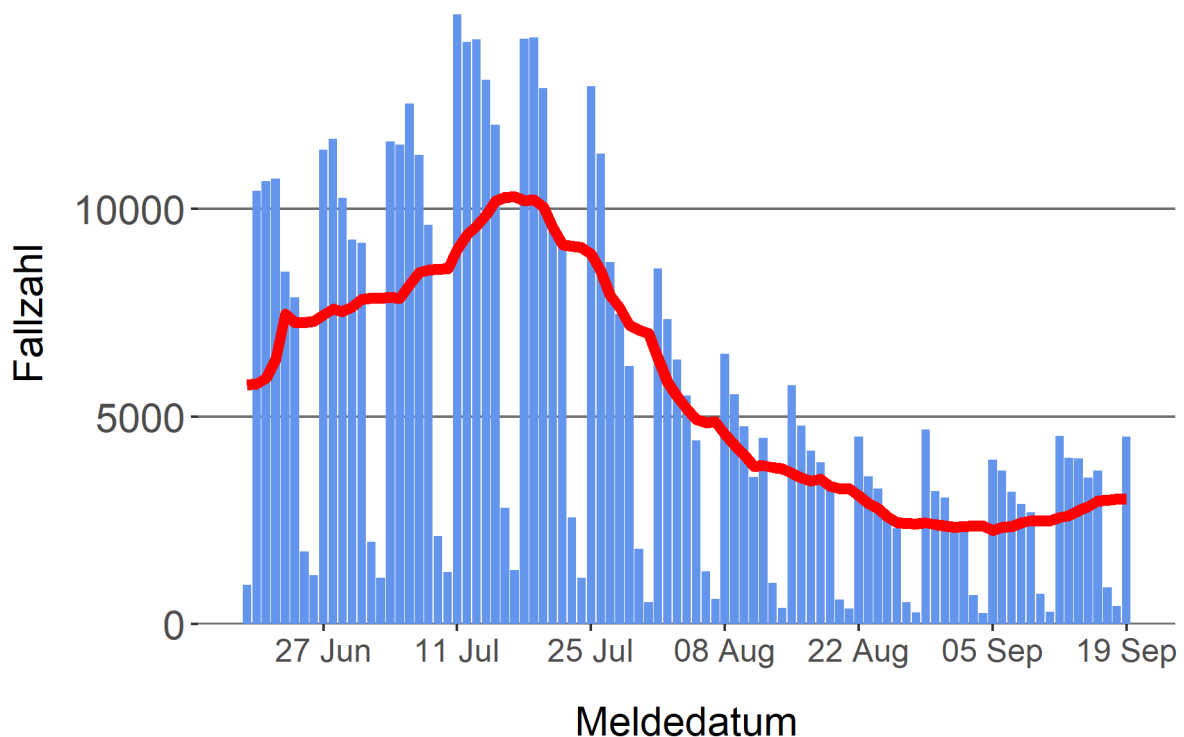
Nach der IVENA Sonderlage waren am 20.09.2022 um 11:00 Uhr 570 Betten auf hessischen Normalstationen mit Patient*innen mit einer COVID-19-Erkrankung belegt. Bei 509 wurde eine SARS-CoV-2 Infektion bestätigt, bei 61 besteht der Verdacht. Vor einer Woche lag die Zahl der Hospitalisierten bei 572.

3.2. Aktuelle COVID-19-Impfquote in Hessen

Nach den zum Zeitpunkt der Erstellung aktuellsten verfügbaren Daten sind 75,4 Prozent der hessischen Bevölkerung vollständig gegen SARS-CoV-2 geimpft. Geboostert sind 60,6 Prozent (RKI Impfquotenmonitoring, Stand: 20.09.2022). Wenn nur die Altersgruppe ab 18 Jahren berücksichtigt wird, beträgt der vollimmunisierte Anteil 84,4 Prozent und geboostert sind 70,8 Prozent.

Abbildung 3. Darstellung der bestätigten COVID-19-Fälle in Hessen nach Meldedatum

Das Meldedatum entspricht dem Tag, an dem der Fall dem Gesundheitsamt bekannt wurde und im elektronischen Meldesystem erfasst wurde. Es wurden alle gemeldeten Fälle aufgetragen, die bis zum Vortag des heutigen Datums eingegangen sind. Der erste COVID-19-Fall in Hessen wurde am 28. Februar 2020 gemeldet. Die rote Linie ist das sog. nachlaufende 7-Tage-Mittel, das zur Glättung eingesetzt wird. Die Summe der Fälle des Berichtstags und der sechs vorherigen Tage wird durch Sieben geteilt und dargestellt.



3.3. Fallzahlen COVID-19 in Hessen (SurvNet-Stand 20.09.2022, 00:00 Uhr)

Tabelle 1. Übersicht bestätigter COVID-19-Fälle in Hessen inklusive 7-Tage-Inzidenz

Kreis/Stadt	7-Tage	Aktuell	Aktuell	Kumulativ	Kumulativ	7-Tage
	Inzidenz*	Fälle	Todesfälle	Fälle	Todesfälle	Fälle
LK Bergstraße	555,7	416	0	110.103	491	1.506
LK Darmstadt-Dieburg	351,4	361	1	109.276	478	1.046
LK Fulda	399,5	400	0	111.978	406	891
LK Gießen	385,4	404	0	111.917	427	1.047
LK Groß-Gerau	291,9	282	0	102.768	380	805
LK Hersfeld-Rotenburg	368,2	99	0	44.706	227	443
LK Hochtaunuskreis	375,1	263	0	86.512	285	890
LK Kassel	239,7	132	0	81.567	328	568
LK Lahn-Dill-Kreis	516,6	409	0	104.241	349	1.309
LK Limburg-Weilburg	409,2	281	0	70.240	362	705
LK Main-Kinzig-Kreis	347,9	499	2	172.131	963	1.467
LK Main-Taunus-Kreis	385,8	359	0	91.807	336	923
LK Marburg-Biedenkopf	456,7	404	0	100.818	399	1.123
LK Odenwaldkreis	415,5	155	0	39.668	239	402
LK Offenbach	301,5	358	0	141.635	813	1.075
LK Rheingau-Taunus-Kreis	411,9	268	0	73.380	243	772
LK Schwalm-Eder-Kreis	217,4	79	0	63.375	291	391
LK Vogelsbergkreis	376,3	142	0	43.353	127	397
LK Waldeck-Frankenberg	230,0	90	1	58.074	205	360
LK Werra-Meißner-Kreis	362,8	104	0	38.314	222	363
LK Wetteraukreis	309,3	374	3	114.338	726	960
SK Darmstadt	351,8	196	1	59.437	235	560
SK Frankfurt am Main	203,6	463	-1	296.537	1.431	1.556
SK Kassel	233,8	98	0	68.927	299	470
SK Offenbach	206,3	98	0	53.890	304	270
SK Wiesbaden	275,3	296	0	113.354	469	767
Gesamt	334,7	7.030	7	2.462.346	11.035	21.066


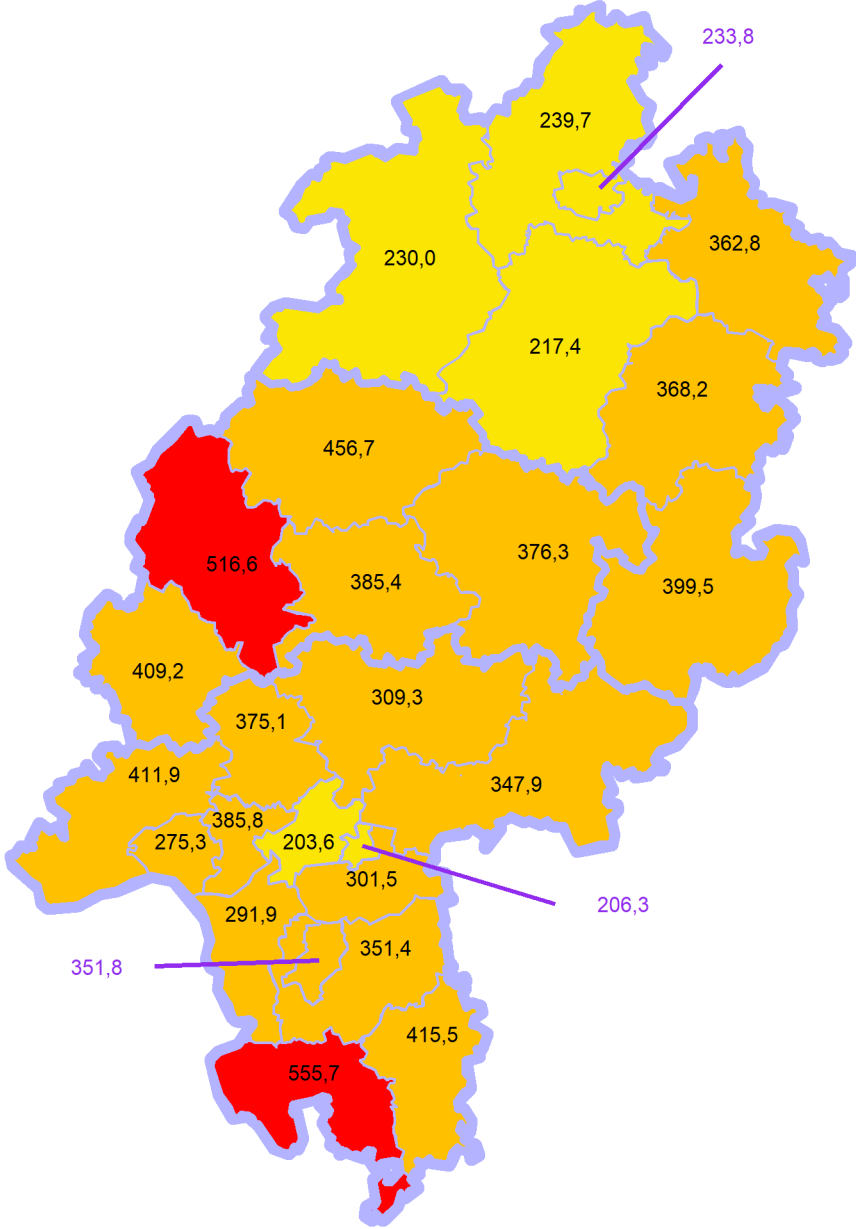
* Berechnet als Anzahl Fälle per 100.000 Bevölkerung.

Die Differenzen beziehen sich auf die letzte Herausgabe des Bulletins.

Die Inzidenz beschreibt die in einem bestimmten Zeitraum neu aufgetretene Anzahl an Krankheitsfällen in einer definierten Population. Sie wird meist pro 100.000 Einwohner angegeben.

Die kumulierte Inzidenz umfasst alle bisher gemeldeten bestätigten Fälle in Hessen pro 100.000 Einwohner und die 7-Tage-Inzidenz beschreibt alle bestätigten Fälle der vorangegangenen sieben Tage in Hessen pro 100.000 Einwohner. Für die Berechnung der Inzidenzen werden die Bevölkerungszahlen des Hessischen Statistischen Landesamtes in Wiesbaden (Stand: 31.12.2020) zugrunde gelegt.

Abbildung 4. Tagesaktuell berechnete 7-Tages-Inzidenz bestätigter COVID-19-Fälle



Links zu den Websites von HMSI, RKI und BZgA

Informationen auf der Website des HMSI:

<https://soziales.hessen.de/Corona>

Übersicht des RKI zu aktuellen Risikogebieten:

https://www.rki.de/DE/Content/InfAZ/N/Neuartiges_Coronavirus/Risikogebiete_neu.html

Informationen der Bundeszentrale für gesundheitliche Aufklärung (BZgA):

<https://www.infektionsschutz.de/coronavirus-sars-cov-2.html>

Kontakt

Pressereferat

Hessisches Ministerium für Soziales und Integration

Sonnenbergerstraße 2/2A

65193 Wiesbaden

Telefon (0611) 32-19 3408

Telefax (0611) 32-719 4666

E-Mail: presse@hsm.hessen.de