

Bulletin

Stand 23.09.2022

1. COVID-19-Fallzahlen

Abbildung 1. Globale, bundesweite und hessische Meldezahlen und Todesfälle.

		Differenz zum 22.09.2022
Bestätigte Fälle weltweit ¹ :	614.089.140	+629.253
	Todesfälle weltweit ¹ :	6.533.920
Bestätigte Fälle Deutschland ² :	32.905.086	+50.800
	Todesfälle Deutschland ² :	149.368
Bestätigte Fälle Hessen ² :	2.477.974	+4.869
	Todesfälle Hessen ² :	11.057

¹ Johns Hopkins University (abgerufen 6:00, Uhr)

² Robert Koch-Institut (Meldedaten, SurvNet-Stand 00:00 Uhr)

Die Angaben zur Differenz beziehen sich auf die letzte Berichtserstellung.

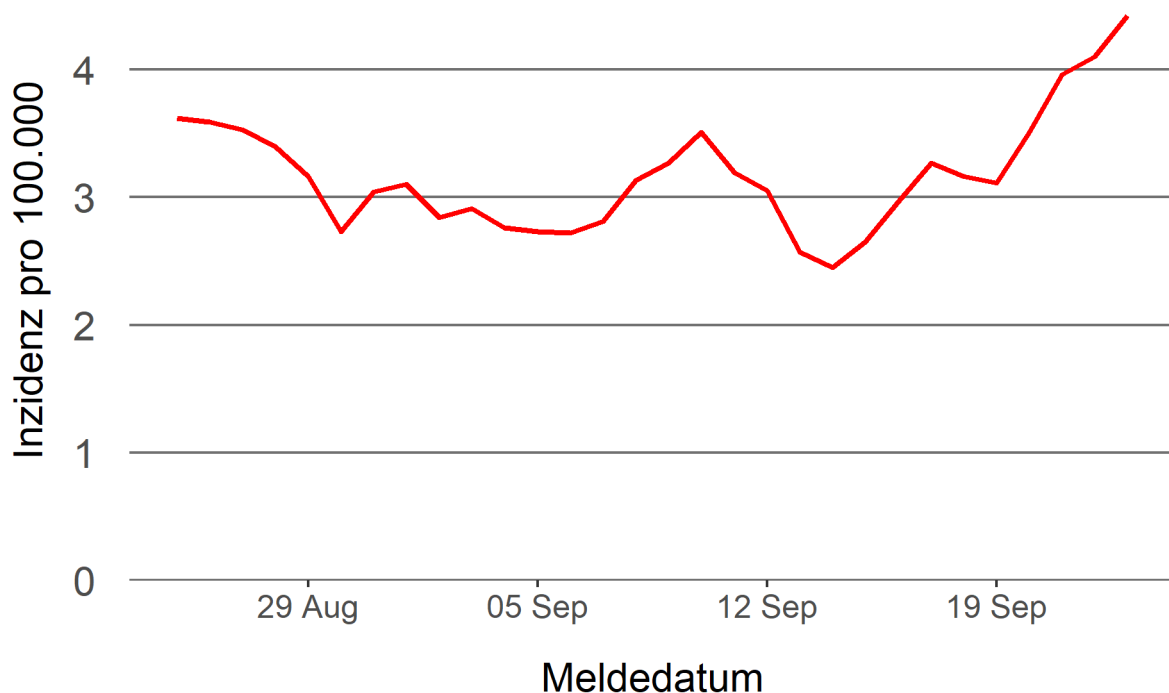
Pandemie (seit 11.03.2020)

2. Leitindikatoren zur Bestimmung des Pandemiegeschehens

2.1. Hospitalisierungsinzidenz

Der durch das RKI ausgewiesene Hospitalisierungsinzidenz-Tageswert für Hessen liegt aktuell bei 4,42 pro 100.000 Einwohner*innen (23.09.2022). Eine Woche zuvor betrug der Wert 2,96 pro 100.000.

Abbildung 2. 7-Tage-Inzidenz Hospitalisierungen in Hessen im zeitlichen Verlauf



2.2. Zahl der mit COVID-19-Patient*innen belegten Intensivbetten

Nach der IVENA Sonderlage waren am 23.09.2022 um 11:00 Uhr 69 Betten auf hessischen Intensivstationen mit Patient*innen mit einer COVID-19-Erkrankung belegt. Bei 66 wurde eine SARS-CoV-2 Infektion bestätigt, bei 3 besteht der Verdacht. Vor einer Woche waren es 75 Patient*innen, die auf hessischen Intensivstationen gepflegt werden mussten.

3. Weitere Indikatoren zur Bestimmung des Pandemiegeschehens

3.1. Zahl der mit COVID-19-Patient*innen belegten Normalbetten

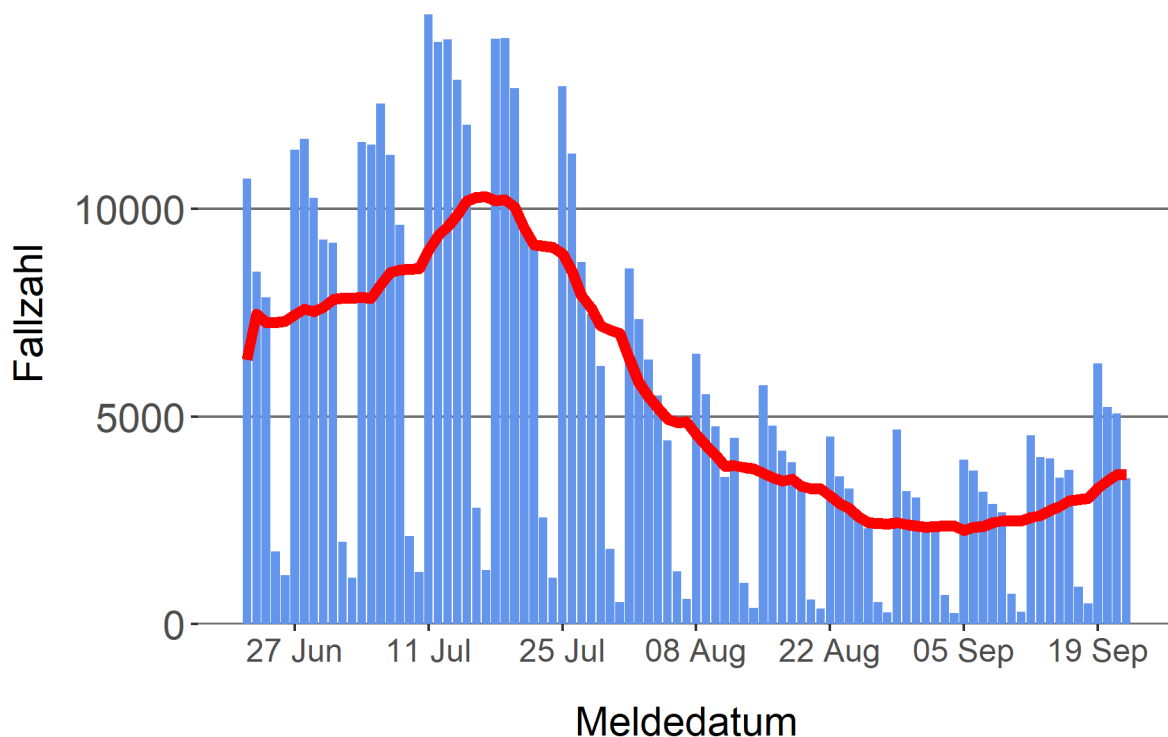
Nach der IVENA Sonderlage waren am 23.09.2022 um 11:00 Uhr 598 Betten auf hessischen Normalstationen mit Patient*innen mit einer COVID-19-Erkrankung belegt. Bei 531 wurde eine SARS-CoV-2 Infektion bestätigt, bei 67 besteht der Verdacht. Vor einer Woche lag die Zahl der Hospitalisierten bei 529.

3.2. Aktuelle COVID-19-Impfquote in Hessen

Nach den zum Zeitpunkt der Erstellung aktuellsten verfügbaren Daten sind 75,4 Prozent der hessischen Bevölkerung vollständig gegen SARS-CoV-2 geimpft. Geboostert sind 60,6 Prozent (RKI Impfquotenmonitoring, Stand: 23.09.2022). Wenn nur die Altersgruppe ab 18 Jahren berücksichtigt wird, beträgt der vollimmunisierte Anteil 84,4 Prozent und geboostert sind 70,8 Prozent.

Abbildung 3. Darstellung der bestätigten COVID-19-Fälle in Hessen nach Meldedatum

Das Meldedatum entspricht dem Tag, an dem der Fall dem Gesundheitsamt bekannt wurde und im elektronischen Meldesystem erfasst wurde. Es wurden alle gemeldeten Fälle aufgetragen, die bis zum Vortag des heutigen Datums eingegangen sind. Der erste COVID-19-Fall in Hessen wurde am 28. Februar 2020 gemeldet. Die rote Linie ist das sog. nachlaufende 7-Tage-Mittel, das zur Glättung eingesetzt wird. Die Summe der Fälle des Berichtstags und der sechs vorherigen Tage wird durch Sieben geteilt und dargestellt.



3.3. Fallzahlen COVID-19 in Hessen (SurvNet-Stand 23.09.2022, 00:00 Uhr)

Tabelle 1. Übersicht bestätigter COVID-19-Fälle in Hessen inklusive 7-Tage-Inzidenz

Kreis/Stadt	7-Tage	Aktuell	Aktuell	Kumulativ	Kumulativ	7-Tage
	Inzidenz*	Fälle	Todesfälle	Fälle	Todesfälle	Fälle
LK Bergstraße	653,5	263	0	111.182	491	1.772
LK Darmstadt-Dieburg	402,2	270	0	109.996	479	1.194
LK Fulda	508,6	257	0	112.687	406	1.137
LK Gießen	455,5	223	0	112.613	427	1.243
LK Groß-Gerau	358,7	201	0	103.394	380	991
LK Hersfeld-Rotenburg	305,4	0	0	44.962	227	367
LK Hochtaunuskreis	617,2	273	0	87.570	287	1.463
LK Kassel	298,0	153	0	82.064	328	707
LK Lahn-Dill-Kreis	626,4	317	6	105.161	355	1.587
LK Limburg-Weilburg	588,7	262	0	71.013	362	1.017
LK Main-Kinzig-Kreis	427,0	320	0	173.200	963	1.808
LK Main-Taunus-Kreis	417,9	135	0	92.403	336	1.000
LK Marburg-Biedenkopf	538,0	252	2	101.691	406	1.324
LK Odenwaldkreis	485,8	61	0	39.949	239	471
LK Offenbach	339,6	198	0	142.332	815	1.214
LK Rheingau-Taunus-Kreis	459,9	168	1	73.889	244	861
LK Schwalm-Eder-Kreis	204,4	80	0	63.614	291	368
LK Vogelsbergkreis	410,7	61	0	43.597	127	434
LK Waldeck-Frankenberg	216,0	48	0	58.282	206	338
LK Werra-Meißner-Kreis	408,2	53	0	38.564	222	407
LK Wetteraukreis	358,4	179	0	115.016	727	1.117
SK Darmstadt	396,5	124	0	59.807	235	633
SK Frankfurt am Main	260,4	691	0	297.787	1.431	1.977
SK Kassel	242,0	92	0	69.228	299	485
SK Offenbach	232,3	54	0	54.076	304	305
SK Wiesbaden	349,5	134	0	113.897	470	975
Gesamt	400,2	4.869	9	2.477.974	11.057	25.195

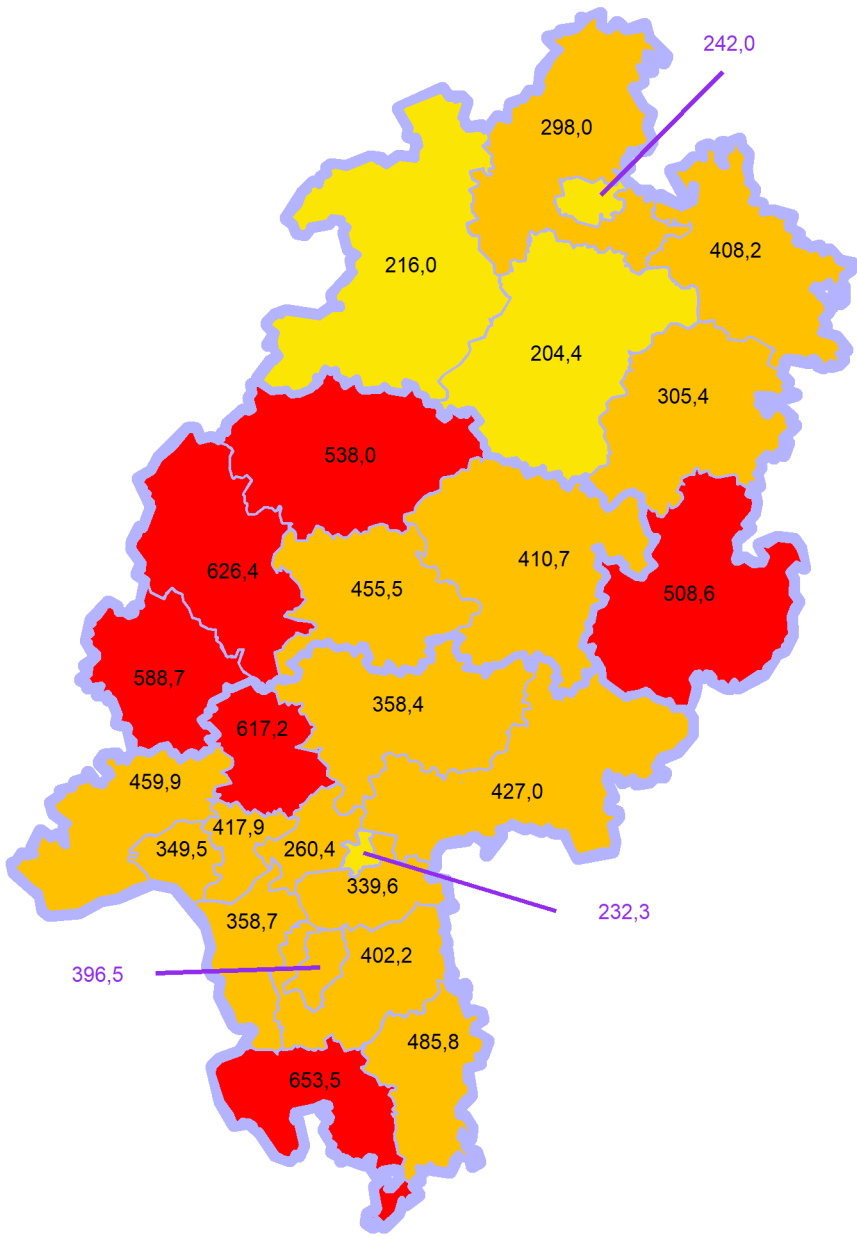
* Berechnet als Anzahl Fälle per 100.000 Bevölkerung.

Die Differenzen beziehen sich auf die letzte Herausgabe des Bulletins.

Die Inzidenz beschreibt die in einem bestimmten Zeitraum neu aufgetretene Anzahl an Krankheitsfällen in einer definierten Population. Sie wird meist pro 100.000 Einwohner angegeben.

Die kumulierte Inzidenz umfasst alle bisher gemeldeten bestätigten Fälle in Hessen pro 100.000 Einwohner und die 7-Tage-Inzidenz beschreibt alle bestätigten Fälle der vorangegangenen sieben Tage in Hessen pro 100.000 Einwohner. Für die Berechnung der Inzidenzen werden die Bevölkerungszahlen des Hessischen Statistischen Landesamtes in Wiesbaden (Stand: 31.12.2020) zugrunde gelegt.

Abbildung 4. Tagesaktuell berechnete 7-Tages-Inzidenz bestätigter COVID-19-Fälle



Links zu den Websites von HMSI, RKI und BZgA

Informationen auf der Website des HMSI:

<https://soziales.hessen.de/Corona>

Übersicht des RKI zu aktuellen Risikogebieten:

https://www.rki.de/DE/Content/InfAZ/N/Neuartiges_Coronavirus/Risikogebiete_neu.html

Informationen der Bundeszentrale für gesundheitliche Aufklärung (BZgA):

<https://www.infektionsschutz.de/coronavirus-sars-cov-2.html>

Kontakt

Pressereferat

Hessisches Ministerium für Soziales und Integration

Sonnenbergerstraße 2/2A

65193 Wiesbaden

Telefon (0611) 32-19 3408

Telefax (0611) 32-719 4666

E-Mail: presse@hsm.hessen.de