

# Bulletin

Stand 27.09.2022

## 1. COVID-19-Fallzahlen

Abbildung 1. Globale, bundesweite und hessische Meldezahlen und Todesfälle.

		Differenz zum 26.09.2022
Bestätigte Fälle weltweit <sup>1</sup> :	615.555.415	+464.670
	Todesfälle weltweit <sup>1</sup> :	6.538.310
Bestätigte Fälle Deutschland <sup>2</sup> :	33.041.332	+89.282
	Todesfälle Deutschland <sup>2</sup> :	149.576
Bestätigte Fälle Hessen <sup>2</sup> :	2.491.695	+9.203
	Todesfälle Hessen <sup>2</sup> :	11.065

<sup>1</sup> Johns Hopkins University (abgerufen 6:00, Uhr)

<sup>2</sup> Robert Koch-Institut (Melde Daten, SurvNet-Stand 00:00 Uhr)

Die Angaben zur Differenz beziehen sich auf die letzte Berichtserstellung.

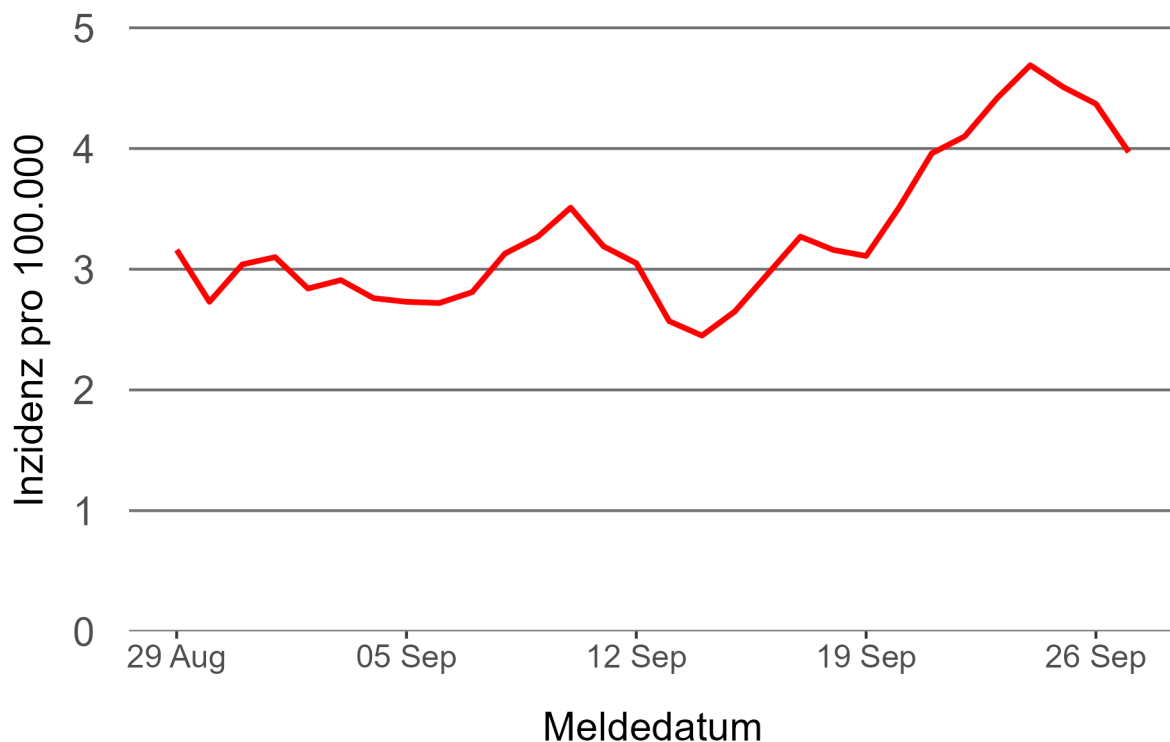
**Pandemie (seit 11.03.2020)**

## 2. Leitindikatoren zur Bestimmung des Pandemiegeschehens

### 2.1. Hospitalisierungsinzidenz

Der durch das RKI ausgewiesene Hospitalisierungsinzidenz-Tageswert für Hessen liegt aktuell bei 3,97 pro 100.000 Einwohner\*innen (27.09.2022). Eine Woche zuvor betrug der Wert 3,51 pro 100.000.

**Abbildung 2. 7-Tage-Inzidenz Hospitalisierungen in Hessen im zeitlichen Verlauf**



### 2.2. Zahl der mit COVID-19-Patient\*innen belegten Intensivbetten

Nach der IVENA Sonderlage waren am 27.09.2022 um 11:00 Uhr 93 Betten auf hessischen Intensivstationen mit Patient\*innen mit einer COVID-19-Erkrankung belegt. Bei 86 wurde eine SARS-CoV-2 Infektion bestätigt, bei 7 besteht der Verdacht. Vor einer Woche waren es 67 Patient\*innen, die auf hessischen Intensivstationen gepflegt werden mussten.

### 3. Weitere Indikatoren zur Bestimmung des Pandemiegeschehens

#### 3.1. Zahl der mit COVID-19-Patient\*innen belegten Normalbetten

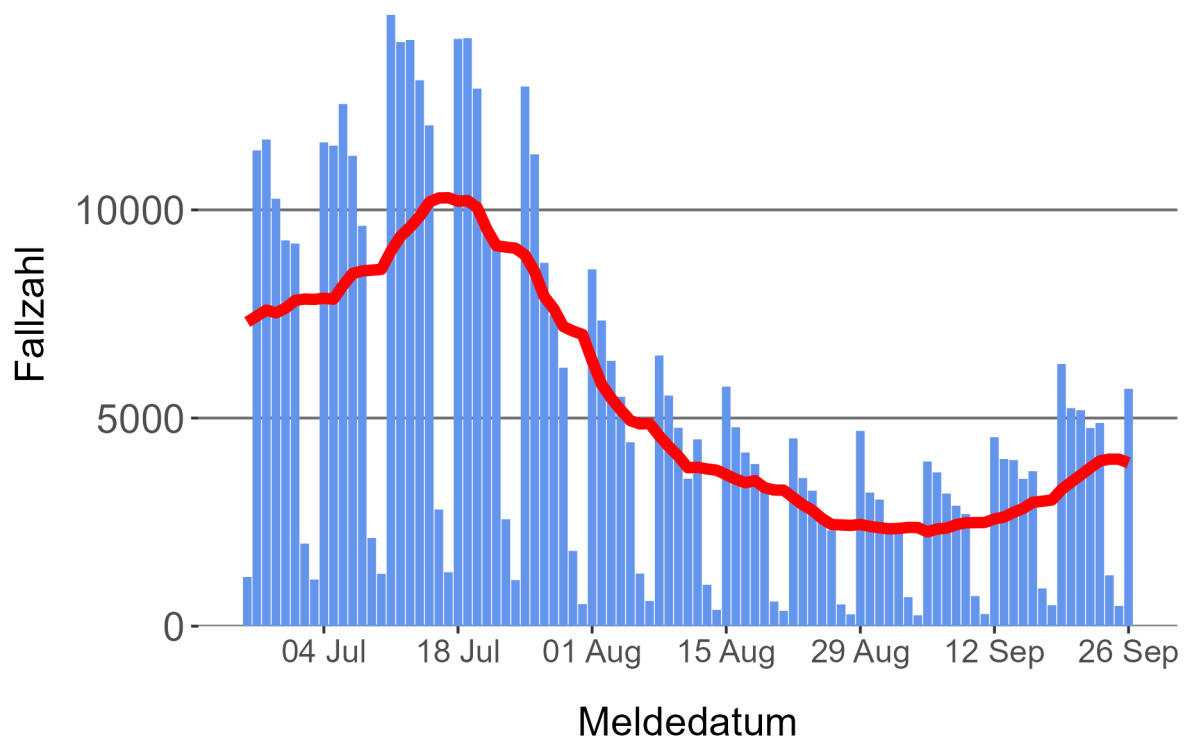
Nach der IVENA Sonderlage waren am 27.09.2022 um 11:00 Uhr 767 Betten auf hessischen Normalstationen mit Patient\*innen mit einer COVID-19-Erkrankung belegt. Bei 669 wurde eine SARS-CoV-2 Infektion bestätigt, bei 98 besteht der Verdacht. Vor einer Woche lag die Zahl der Hospitalisierten bei 570.

#### 3.2. Aktuelle COVID-19-Impfquote in Hessen

Nach den zum Zeitpunkt der Erstellung aktuellsten verfügbaren Daten sind 75,4 Prozent der hessischen Bevölkerung vollständig gegen SARS-CoV-2 geimpft. Geboostert sind 60,6 Prozent (RKI Impfquotenmonitoring, Stand: 27.09.2022). Wenn nur die Altersgruppe ab 18 Jahren berücksichtigt wird, beträgt der vollimmunisierte Anteil 84,4 Prozent und geboostert sind 70,8 Prozent.

#### Abbildung 3. Darstellung der bestätigten COVID-19-Fälle in Hessen nach Meldedatum

Das Meldedatum entspricht dem Tag, an dem der Fall dem Gesundheitsamt bekannt wurde und im elektronischen Meldesystem erfasst wurde. Es wurden alle gemeldeten Fälle aufgetragen, die bis zum Vortag des heutigen Datums eingegangen sind. Der erste COVID-19-Fall in Hessen wurde am 28. Februar 2020 gemeldet. Die rote Linie ist das sog. nachlaufende 7-Tage-Mittel, das zur Glättung eingesetzt wird. Die Summe der Fälle des Berichtstags und der sechs vorherigen Tage wird durch Sieben geteilt und dargestellt.



### 3.3. Fallzahlen COVID-19 in Hessen (SurvNet-Stand 27.09.2022, 00:00 Uhr)

**Tabelle 1. Übersicht bestätigter COVID-19-Fälle in Hessen inklusive 7-Tage-Inzidenz**

Kreis/Stadt	7-Tage	Aktuell	Aktuell	Kumulativ	Kumulativ	7-Tage
	Inzidenz*	Fälle	Todesfälle	Fälle	Todesfälle	Fälle
LK Bergstraße	659,7	456	0	111.926	491	1.789
LK Darmstadt-Dieburg	490,1	495	0	110.737	479	1.455
LK Fulda	613,7	575	0	113.484	406	1.372
LK Gießen	526,6	539	1	113.386	428	1.437
LK Groß-Gerau	389,1	364	0	103.972	380	1.075
LK Hersfeld-Rotenburg	355,4	100	0	45.250	227	427
LK Hochtaunuskreis	650,1	459	0	88.214	287	1.541
LK Kassel	377,6	256	0	82.496	328	896
LK Lahn-Dill-Kreis	676,9	520	1	105.956	356	1.715
LK Limburg-Weilburg	553,4	316	0	71.481	362	956
LK Main-Kinzig-Kreis	439,5	584	0	174.099	963	1.861
LK Main-Taunus-Kreis	387,4	520	0	92.923	336	927
LK Marburg-Biedenkopf	574,2	522	0	102.509	406	1.413
LK Odenwaldkreis	534,3	181	0	40.186	239	518
LK Offenbach	336,5	388	0	142.917	815	1.203
LK Rheingau-Taunus-Kreis	516,5	346	1	74.348	245	967
LK Schwalm-Eder-Kreis	243,3	204	0	63.818	291	438
LK Vogelsbergkreis	481,7	195	0	43.861	127	509
LK Waldeck-Frankenberg	243,4	92	0	58.456	206	381
LK Werra-Meißner-Kreis	410,2	84	0	38.730	222	409
LK Wetteraukreis	383,1	405	0	115.589	729	1.194
SK Darmstadt	494,3	237	0	60.236	235	789
SK Frankfurt am Main	271,5	588	1	298.768	1.433	2.061
SK Kassel	279,9	181	0	69.506	300	561
SK Offenbach	274,2	137	0	54.272	304	360
SK Wiesbaden	438,1	459	0	114.575	470	1.222
<b>Gesamt</b>	<b>436,5</b>	<b>9.203</b>	<b>4</b>	<b>2.491.695</b>	<b>11.065</b>	<b>27.476</b>

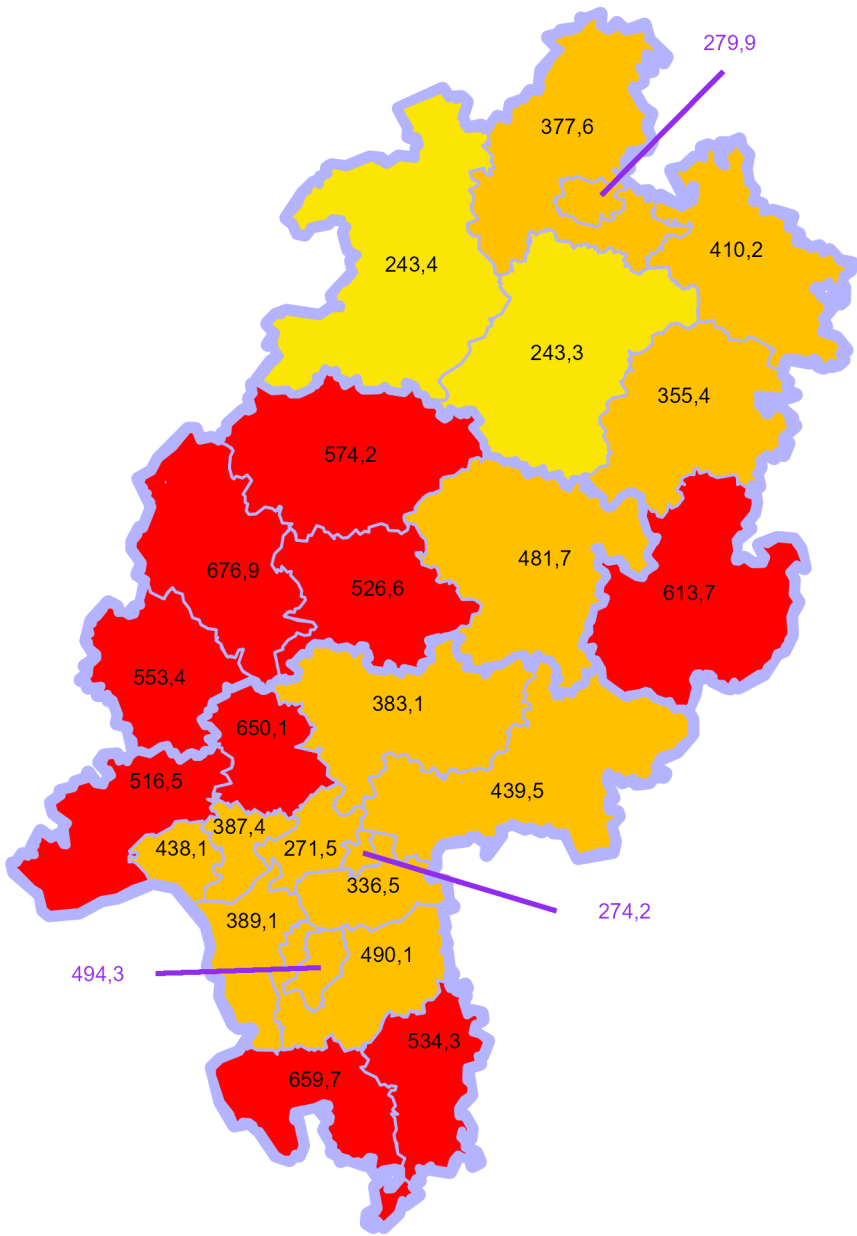
\* Berechnet als Anzahl Fälle per 100.000 Bevölkerung.

Die Differenzen beziehen sich auf die letzte Herausgabe des Bulletins.

Die Inzidenz beschreibt die in einem bestimmten Zeitraum neu aufgetretene Anzahl an Krankheitsfällen in einer definierten Population. Sie wird meist pro 100.000 Einwohner angegeben.

Die kumulierte Inzidenz umfasst alle bisher gemeldeten bestätigten Fälle in Hessen pro 100.000 Einwohner und die 7-Tage-Inzidenz beschreibt alle bestätigten Fälle der vorangegangenen sieben Tage in Hessen pro 100.000 Einwohner. Für die Berechnung der Inzidenzen werden die Bevölkerungszahlen des Hessischen Statistischen Landesamtes in Wiesbaden (Stand: 31.12.2020) zugrunde gelegt.

Abbildung 4. Tagesaktuell berechnete 7-Tages-Inzidenz bestätigter COVID-19-Fälle



## **Links zu den Websites von HMSI, RKI und BZgA**

Informationen auf der Website des HMSI:

<https://soziales.hessen.de/Corona>

Übersicht des RKI zu aktuellen Risikogebieten:

[https://www.rki.de/DE/Content/InfAZ/N/Neuartiges\\_Coronavirus/Risikogebiete\\_neu.html](https://www.rki.de/DE/Content/InfAZ/N/Neuartiges_Coronavirus/Risikogebiete_neu.html)

Informationen der Bundeszentrale für gesundheitliche Aufklärung (BZgA):

<https://www.infektionsschutz.de/coronavirus-sars-cov-2.html>

## **Kontakt**

Pressereferat

Hessisches Ministerium für Soziales und Integration

Sonnenbergerstraße 2/2A

65193 Wiesbaden

Telefon (0611) 32-19 3408

Telefax (0611) 32-719 4666

E-Mail: [presse@hsm.hessen.de](mailto:presse@hsm.hessen.de)