



Bulletin

Stand 05.10.2022

1. COVID-19-Fallzahlen

Abbildung 1. Globale, bundesweite und hessische Meldezahlen und Todesfälle.

		Differenz zum 04.10.2022
Bestätigte Fälle weltweit ¹ :	619.208.052	+644.825
	Todesfälle weltweit ¹ :	6.550.183
Bestätigte Fälle Deutschland ² :	33.519.761	+133.532
	Todesfälle Deutschland ² :	150.192
Bestätigte Fälle Hessen ² :	2.538.823	+16.060
	Todesfälle Hessen ² :	11.103

¹ Johns Hopkins University (abgerufen 6:00, Uhr)

² Robert Koch-Institut (Meldedaten, SurvNet-Stand 00:00 Uhr)

Die Angaben zur Differenz beziehen sich auf die letzte Berichtserstellung.

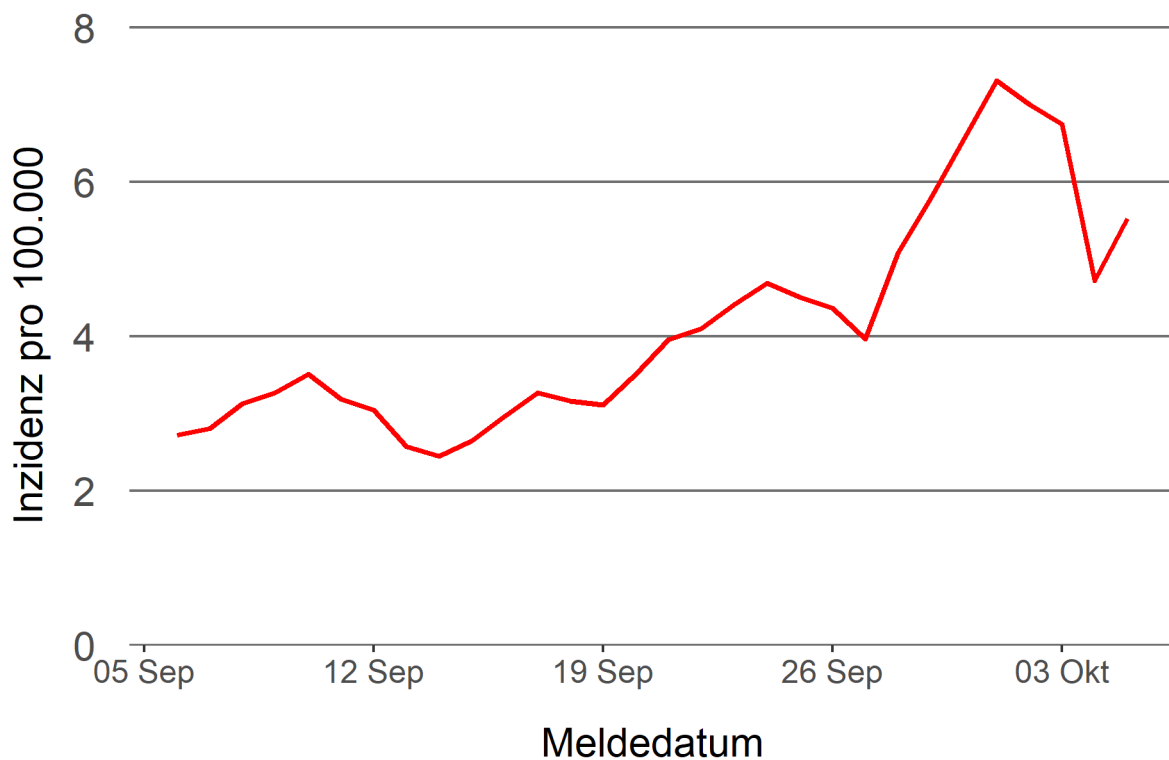
Pandemie (seit 11.03.2020)

2. Leitindikatoren zur Bestimmung des Pandemiegeschehens

2.1. Hospitalisierungsinzidenz

Der durch das RKI ausgewiesene Hospitalisierungsinzidenz-Tageswert für Hessen liegt aktuell bei 5,53 pro 100.000 Einwohner*innen (05.10.2022). Eine Woche zuvor betrug der Wert 5,08 pro 100.000.

Abbildung 2. 7-Tage-Inzidenz Hospitalisierungen in Hessen im zeitlichen Verlauf



2.2. Zahl der mit COVID-19-Patient*innen belegten Intensivbetten

Nach der IVENA Sonderlage waren am 05.10.2022 um 11:00 Uhr 122 Betten auf hessischen Intensivstationen mit Patient*innen mit einer COVID-19-Erkrankung belegt. Bei 110 wurde eine SARS-CoV-2 Infektion bestätigt, bei 12 besteht der Verdacht. Vor einer Woche waren es 89 Patient*innen, die auf hessischen Intensivstationen gepflegt werden mussten.

3. Weitere Indikatoren zur Bestimmung des Pandemiegeschehens

3.1. Zahl der mit COVID-19-Patient*innen belegten Normalbetten

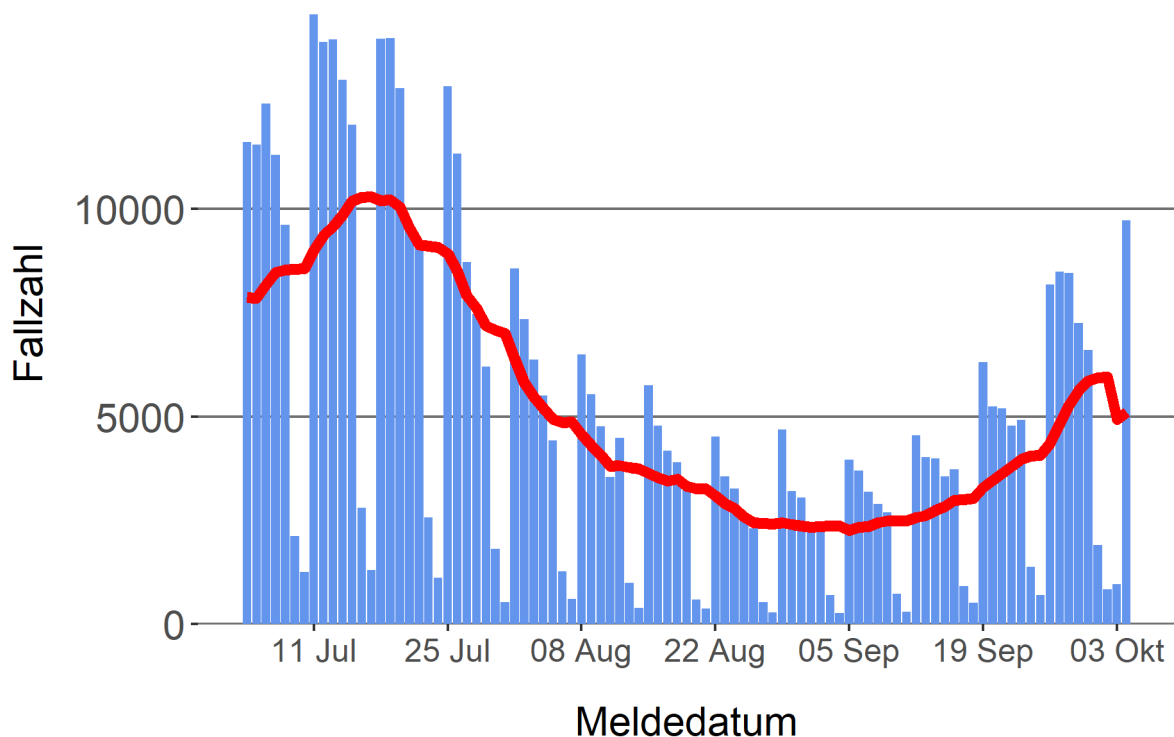
Nach der IVENA Sonderlage waren am 05.10.2022 um 11:00 Uhr 1352 Betten auf hessischen Normalstationen mit Patient*innen mit einer COVID-19-Erkrankung belegt. Bei 1227 wurde eine SARS-CoV-2 Infektion bestätigt, bei 125 besteht der Verdacht. Vor einer Woche lag die Zahl der Hospitalisierten bei 793.

3.2. Aktuelle COVID-19-Impfquote in Hessen

Nach den zum Zeitpunkt der Erstellung aktuellsten verfügbaren Daten sind 75,4 Prozent der hessischen Bevölkerung vollständig gegen SARS-CoV-2 geimpft. Geboostert sind 60,7 Prozent (RKI Impfquotenmonitoring, Stand: 05.10.2022). Wenn nur die Altersgruppe ab 18 Jahren berücksichtigt wird, beträgt der vollimmunisierte Anteil 84,5 Prozent und geboostert sind 71,0 Prozent.

Abbildung 3. Darstellung der bestätigten COVID-19-Fälle in Hessen nach Meldedatum

Das Meldedatum entspricht dem Tag, an dem der Fall dem Gesundheitsamt bekannt wurde und im elektronischen Meldesystem erfasst wurde. Es wurden alle gemeldeten Fälle aufgetragen, die bis zum Vortag des heutigen Datums eingegangen sind. Der erste COVID-19-Fall in Hessen wurde am 28. Februar 2020 gemeldet. Die rote Linie ist das sog. nachlaufende 7-Tage-Mittel, das zur Glättung eingesetzt wird. Die Summe der Fälle des Berichtstags und der sechs vorherigen Tage wird durch Sieben geteilt und dargestellt.



3.3. Fallzahlen COVID-19 in Hessen (SurvNet-Stand 05.10.2022, 00:00 Uhr)

Tabelle 1. Übersicht bestätigter COVID-19-Fälle in Hessen inklusive 7-Tage-Inzidenz

Kreis/Stadt	7-Tage	Aktuell	Aktuell	Kumulativ	Kumulativ	7-Tage
	Inzidenz*	Fälle	Todesfälle	Fälle	Todesfälle	Fälle
LK Bergstraße	714,0	603	0	114.485	493	1.936
LK Darmstadt-Dieburg	607,6	630	0	112.842	480	1.804
LK Fulda	734,9	820	0	115.793	406	1.643
LK Gießen	666,2	777	0	115.591	431	1.818
LK Groß-Gerau	395,2	556	0	105.632	380	1.092
LK Hersfeld-Rotenburg	456,9	183	0	46.090	227	549
LK Hochtaunuskreis	715,5	818	0	90.422	287	1.696
LK Kassel	560,5	488	0	84.111	328	1.330
LK Lahn-Dill-Kreis	933,0	978	0	108.961	356	2.364
LK Limburg-Weilburg	529,6	506	0	73.324	362	915
LK Main-Kinzig-Kreis	623,0	1.338	1	177.586	978	2.638
LK Main-Taunus-Kreis	604,3	833	0	95.014	337	1.446
LK Marburg-Biedenkopf	768,0	1.352	0	105.192	412	1.890
LK Odenwaldkreis	681,8	297	0	40.976	239	661
LK Offenbach	490,4	764	1	145.349	816	1.753
LK Rheingau-Taunus-Kreis	801,7	734	0	76.156	246	1.501
LK Schwalm-Eder-Kreis	358,2	267	0	64.681	291	645
LK Vogelsbergkreis	803,4	352	0	44.832	127	849
LK Waldeck-Frankenberg	444,7	222	0	59.271	206	696
LK Werra-Meißner-Kreis	556,6	169	1	39.392	223	555
LK Wetteraukreis	520,8	720	0	117.699	732	1.623
SK Darmstadt	532,5	304	1	61.223	237	850
SK Frankfurt am Main	382,2	1.273	0	302.594	1.433	2.902
SK Kassel	340,8	298	0	70.363	300	683
SK Offenbach	298,6	193	0	54.780	306	392
SK Wiesbaden	533,4	585	0	116.464	470	1.488
Gesamt	567,4	16.060	4	2.538.823	11.103	35.719

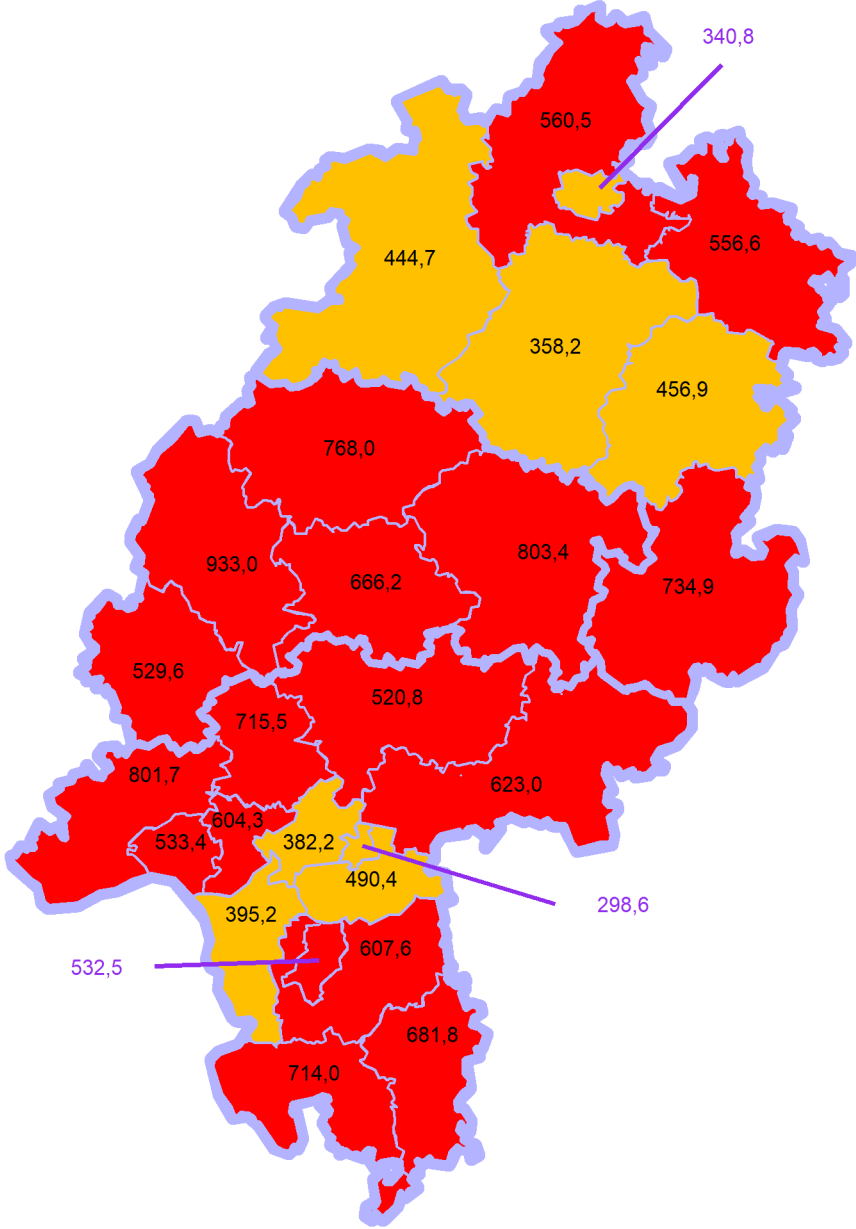
* Berechnet als Anzahl Fälle per 100.000 Bevölkerung.

Die Differenzen beziehen sich auf die letzte Herausgabe des Bulletins.

Die Inzidenz beschreibt die in einem bestimmten Zeitraum neu aufgetretene Anzahl an Krankheitsfällen in einer definierten Population. Sie wird meist pro 100.000 Einwohner angegeben.

Die kumulierte Inzidenz umfasst alle bisher gemeldeten bestätigten Fälle in Hessen pro 100.000 Einwohner und die 7-Tage-Inzidenz beschreibt alle bestätigten Fälle der vorangegangenen sieben Tage in Hessen pro 100.000 Einwohner. Für die Berechnung der Inzidenzen werden die Bevölkerungszahlen des Hessischen Statistischen Landesamtes in Wiesbaden (Stand: 31.12.2020) zugrunde gelegt.

Abbildung 4. Tagesaktuell berechnete 7-Tages-Inzidenz bestätigter COVID-19-Fälle



Links zu den Websites von HMSI, RKI und BZgA

Informationen auf der Website des HMSI:

<https://soziales.hessen.de/Corona>

Übersicht des RKI zu aktuellen Risikogebieten:

https://www.rki.de/DE/Content/InfAZ/N/Neuartiges_Coronavirus/Risikogebiete_neu.html

Informationen der Bundeszentrale für gesundheitliche Aufklärung (BZgA):

<https://www.infektionsschutz.de/coronavirus-sars-cov-2.html>

Kontakt

Pressereferat

Hessisches Ministerium für Soziales und Integration

Sonnenbergerstraße 2/2A

65193 Wiesbaden

Telefon (0611) 32-19 3408

Telefax (0611) 32-719 4666

E-Mail: presse@hsm.hessen.de