

Bulletin

Stand 11.10.2022

1. COVID-19-Fallzahlen

Abbildung 1. Globale, bundesweite und hessische Meldezahlen und Todesfälle.

		Differenz zum 10.10.2022
Bestätigte Fälle weltweit ¹ :	621.962.481	+502.509
	Todesfälle weltweit ¹ :	6.558.665
Bestätigte Fälle Deutschland ² :	34.121.168	+172.536
	Todesfälle Deutschland ² :	150.720
Bestätigte Fälle Hessen ² :	2.592.181	+16.608
	Todesfälle Hessen ² :	11.156

¹ Johns Hopkins University (abgerufen 6.00. Uhr)

² Robert Koch-Institut (Melde Daten, SurvNet-Stand 00:00 Uhr)

Die Angaben zur Differenz beziehen sich auf die letzte Berichtserstellung.

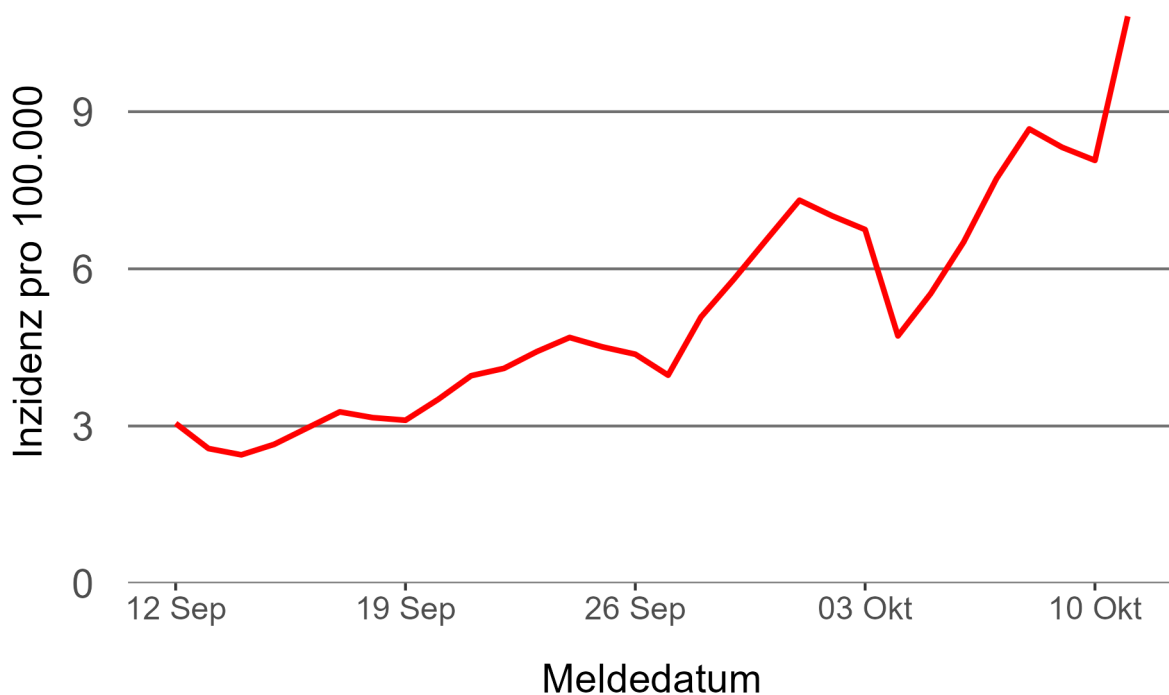
Pandemie (seit 11.03.2020)

2. Leitindikatoren zur Bestimmung des Pandemiegeschehens

2.1. Hospitalisierungsinzidenz

Der durch das RKI ausgewiesene Hospitalisierungsinzidenz-Tageswert für Hessen liegt aktuell bei 10,82 pro 100.000 Einwohner*innen (11.10.2022). Eine Woche zuvor betrug der Wert 4,72 pro 100.000.

Abbildung 2. 7-Tage-Inzidenz Hospitalisierungen in Hessen im zeitlichen Verlauf



2.2. Zahl der mit COVID-19-Patient*innen belegten Intensivbetten

Nach der IVENA Sonderlage waren am 11.10.2022 um 11:00 Uhr 163 Betten auf hessischen Intensivstationen mit Patient*innen mit einer COVID-19-Erkrankung belegt. Bei 153 wurde eine SARS-CoV-2 Infektion bestätigt, bei 10 besteht der Verdacht. Vor einer Woche waren es 111 Patient*innen, die auf hessischen Intensivstationen gepflegt werden mussten.

3. Weitere Indikatoren zur Bestimmung des Pandemiegeschehens

3.1. Zahl der mit COVID-19-Patient*innen belegten Normalbetten

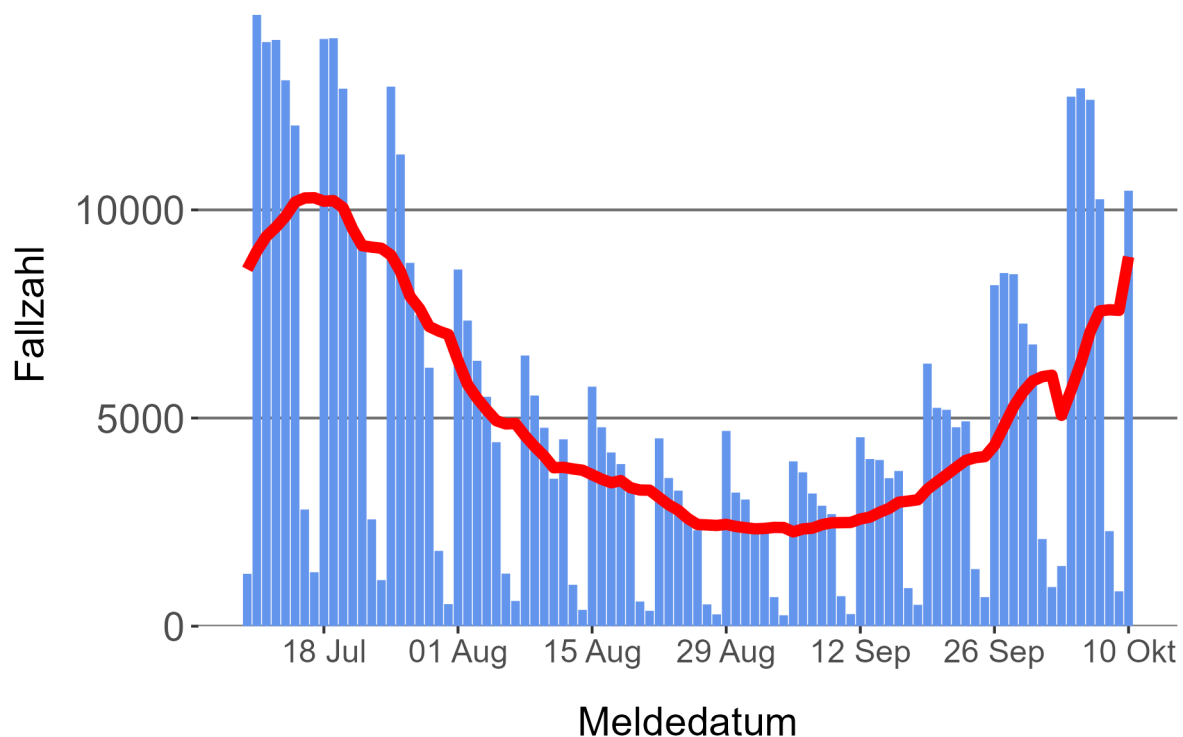
Nach der IVENA Sonderlage waren am 11.10.2022 um 11:00 Uhr 1769 Betten auf hessischen Normalstationen mit Patient*innen mit einer COVID-19-Erkrankung belegt. Bei 1629 wurde eine SARS-CoV-2 Infektion bestätigt, bei 140 besteht der Verdacht. Vor einer Woche lag die Zahl der Hospitalisierten bei 1236.

3.2. Aktuelle COVID-19-Impfquote in Hessen

Nach den zum Zeitpunkt der Erstellung aktuellsten verfügbaren Daten sind 75,4 Prozent der hessischen Bevölkerung vollständig gegen SARS-CoV-2 geimpft. Geboostert sind 60,7 Prozent (RKI Impfquotenmonitoring, Stand: 11.10.2022). Wenn nur die Altersgruppe ab 18 Jahren berücksichtigt wird, beträgt der vollimmunisierte Anteil 84,5 Prozent und geboostert sind 71,0 Prozent.

Abbildung 3. Darstellung der bestätigten COVID-19-Fälle in Hessen nach Meldedatum

Das Meldedatum entspricht dem Tag, an dem der Fall dem Gesundheitsamt bekannt wurde und im elektronischen Meldesystem erfasst wurde. Es wurden alle gemeldeten Fälle aufgetragen, die bis zum Vortag des heutigen Datums eingegangen sind. Der erste COVID-19-Fall in Hessen wurde am 28. Februar 2020 gemeldet. Die rote Linie ist das sog. nachlaufende 7-Tage-Mittel, das zur Glättung eingesetzt wird. Die Summe der Fälle des Berichtstags und der sechs vorherigen Tage wird durch Sieben geteilt und dargestellt.



3.3. Fallzahlen COVID-19 in Hessen (SurvNet-Stand 11.10.2022, 00:00 Uhr)

Tabelle 1. Übersicht bestätigter COVID-19-Fälle in Hessen inklusive 7-Tage-Inzidenz

Kreis/Stadt	7-Tage	Aktuell	Aktuell	Kumulativ	Kumulativ	7-Tage
	Inzidenz*	Fälle	Todesfälle	Fälle	Todesfälle	Fälle
LK Bergstraße	1.131,0	507	0	116.952	493	3.067
LK Darmstadt-Dieburg	956,6	540	0	115.064	486	2.840
LK Fulda	1.142,4	703	0	118.656	406	2.554
LK Gießen	1.243,8	953	0	118.416	431	3.394
LK Groß-Gerau	687,6	491	0	107.644	380	1.900
LK Hersfeld-Rotenburg	953,7	226	0	47.077	229	1.146
LK Hochtaunuskreis	1.220,9	580	0	92.557	288	2.894
LK Kassel	840,0	308	6	85.630	334	1.993
LK Lahn-Dill-Kreis	1.231,4	999	1	111.905	358	3.120
LK Limburg-Weilburg	926,7	704	0	75.285	363	1.601
LK Main-Kinzig-Kreis	1.169,9	1.568	4	181.725	985	4.954
LK Main-Taunus-Kreis	949,5	847	0	97.171	337	2.272
LK Marburg-Biedenkopf	1.106,1	855	0	107.771	414	2.722
LK Odenwaldkreis	1.209,9	355	0	41.852	241	1.173
LK Offenbach	1.009,0	840	0	148.298	817	3.607
LK Rheingau-Taunus-Kreis	1.547,8	711	0	78.319	246	2.898
LK Schwalm-Eder-Kreis	935,8	450	0	66.190	291	1.685
LK Vogelsbergkreis	1.633,4	547	0	46.206	127	1.726
LK Waldeck-Frankenberg	785,2	291	0	60.278	206	1.229
LK Werra-Meißner-Kreis	1.069,1	252	0	40.299	223	1.066
LK Wetteraukreis	888,5	808	3	119.962	741	2.769
SK Darmstadt	880,8	303	0	62.332	239	1.406
SK Frankfurt am Main	659,9	1.652	1	306.947	1.435	5.010
SK Kassel	598,8	220	3	71.252	304	1.200
SK Offenbach	657,3	245	1	55.470	307	863
SK Wiesbaden	1.087,3	653	0	118.923	475	3.033
Gesamt	986,8	16.608	19	2.592.181	11.156	62.122

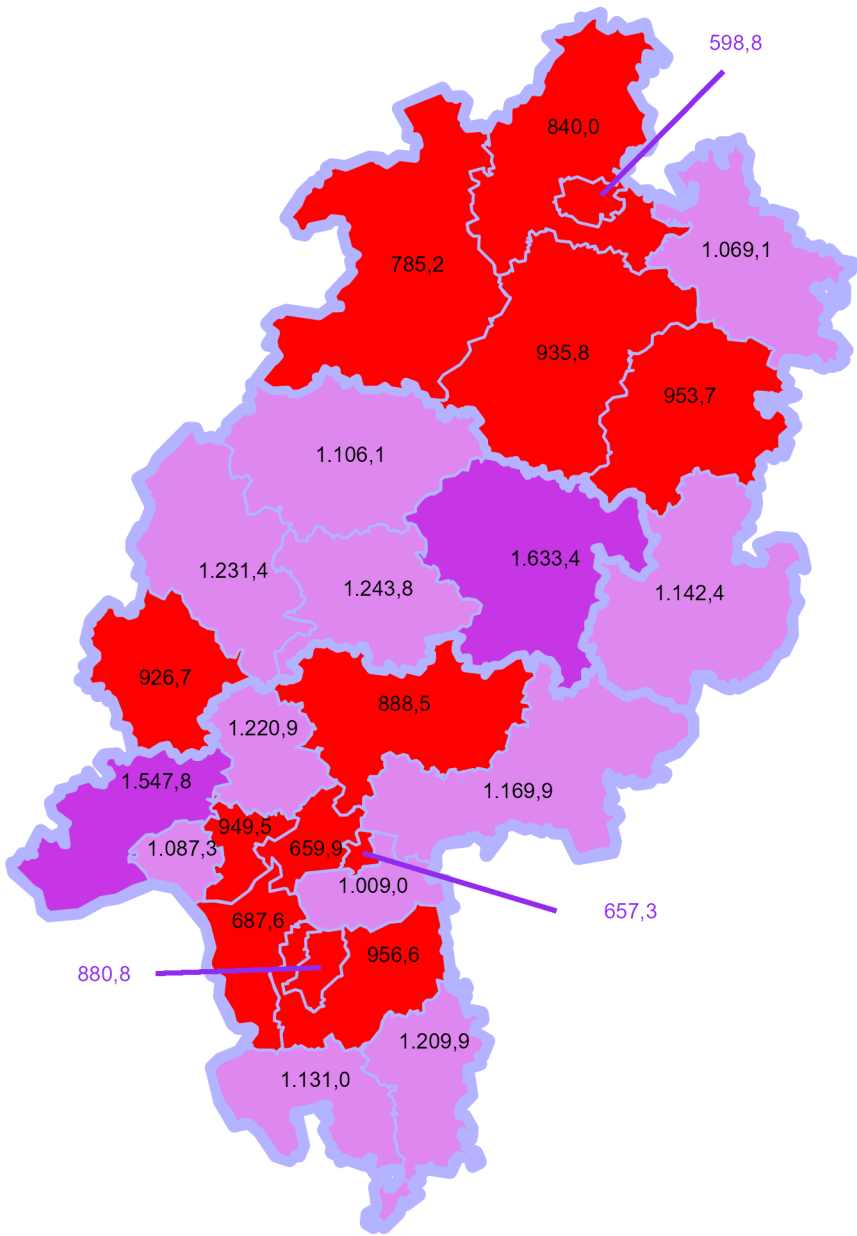
* Berechnet als Anzahl Fälle per 100.000 Bevölkerung.

Die Differenzen beziehen sich auf die letzte Herausgabe des Bulletins.

Die Inzidenz beschreibt die in einem bestimmten Zeitraum neu aufgetretene Anzahl an Krankheitsfällen in einer definierten Population. Sie wird meist pro 100.000 Einwohner angegeben.

Die kumulierte Inzidenz umfasst alle bisher gemeldeten bestätigten Fälle in Hessen pro 100.000 Einwohner und die 7-Tage-Inzidenz beschreibt alle bestätigten Fälle der vorangegangenen sieben Tage in Hessen pro 100.000 Einwohner. Für die Berechnung der Inzidenzen werden die Bevölkerungszahlen des Hessischen Statistischen Landesamtes in Wiesbaden (Stand: 31.12.2020) zugrunde gelegt.

Abbildung 4. Tagesaktuell berechnete 7-Tages-Inzidenz bestätigter COVID-19-Fälle



Links zu den Websites von HMSI, RKI und BZgA

Informationen auf der Website des HMSI:

<https://soziales.hessen.de/Corona>

Übersicht des RKI zu aktuellen Risikogebieten:

https://www.rki.de/DE/Content/InfAZ/N/Neuartiges_Coronavirus/Risikogebiete_neu.html

Informationen der Bundeszentrale für gesundheitliche Aufklärung (BZgA):

<https://www.infektionsschutz.de/coronavirus-sars-cov-2.html>

Kontakt

Pressereferat

Hessisches Ministerium für Soziales und Integration

Sonnenbergerstraße 2/2A

65193 Wiesbaden

Telefon (0611) 32-19 3408

Telefax (0611) 32-719 4666

E-Mail: presse@hsm.hessen.de