

Bulletin

Stand 14.10.2022

1. COVID-19-Fallzahlen

Abbildung 1. Globale, bundesweite und hessische Meldezahlen und Todesfälle.

		Differenz zum 13.10.2022
Bestätigte Fälle weltweit ¹ :	623.834.464	+641.387
	Todesfälle weltweit ¹ :	6.564.905
Bestätigte Fälle Deutschland ² :	34.517.327	+114.198
	Todesfälle Deutschland ² :	151.260
Bestätigte Fälle Hessen ² :	2.628.350	+9.428
	Todesfälle Hessen ² :	11.181

¹ Johns Hopkins University (abgerufen 6:00, Uhr)

² Robert Koch-Institut (Meldedaten, SurvNet-Stand 00:00 Uhr)

Die Angaben zur Differenz beziehen sich auf die letzte Berichtserstellung.

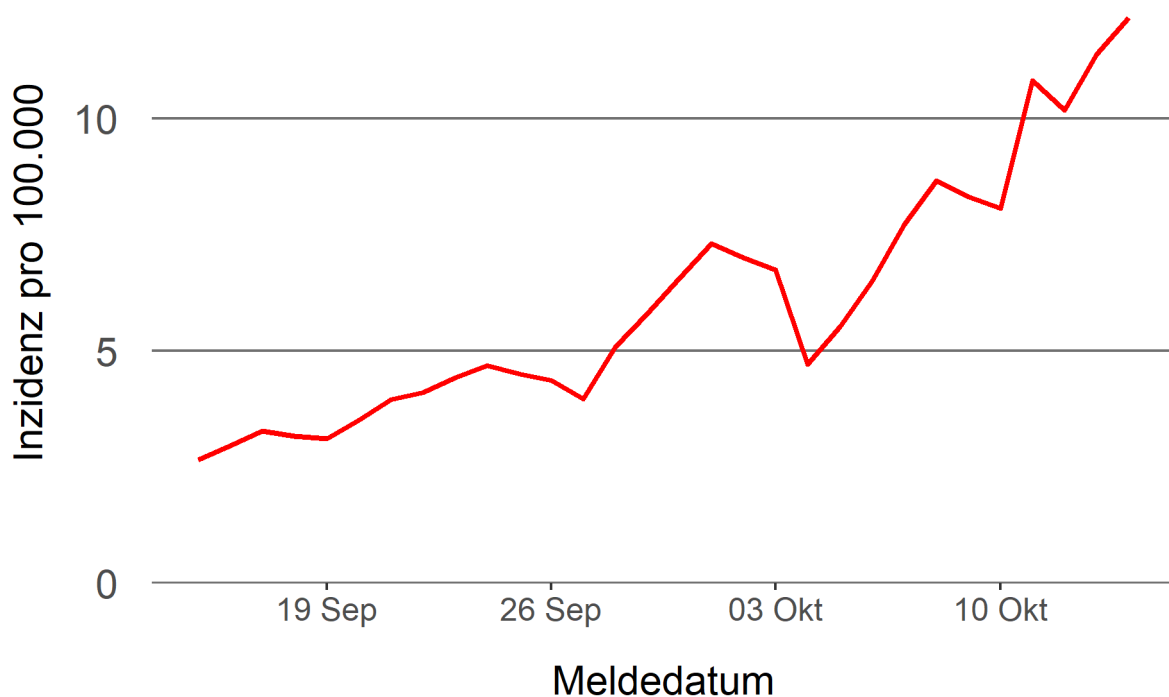
Pandemie (seit 11.03.2020)

2. Leitindikatoren zur Bestimmung des Pandemiegeschehens

2.1. Hospitalisierungsinzidenz

Der durch das RKI ausgewiesene Hospitalisierungsinzidenz-Tageswert für Hessen liegt aktuell bei 12,17 pro 100.000 Einwohner*innen (14.10.2022). Eine Woche zuvor betrug der Wert 7,72 pro 100.000.

Abbildung 2. 7-Tage-Inzidenz Hospitalisierungen in Hessen im zeitlichen Verlauf



2.2. Zahl der mit COVID-19-Patient*innen belegten Intensivbetten

Nach der IVENA Sonderlage waren am 14.10.2022 um 11:00 Uhr 170 Betten auf hessischen Intensivstationen mit Patient*innen mit einer COVID-19-Erkrankung belegt. Bei 159 wurde eine SARS-CoV-2 Infektion bestätigt, bei 11 besteht der Verdacht. Vor einer Woche waren es 127 Patient*innen, die auf hessischen Intensivstationen gepflegt werden mussten.

3. Weitere Indikatoren zur Bestimmung des Pandemiegeschehens

3.1. Zahl der mit COVID-19-Patient*innen belegten Normalbetten

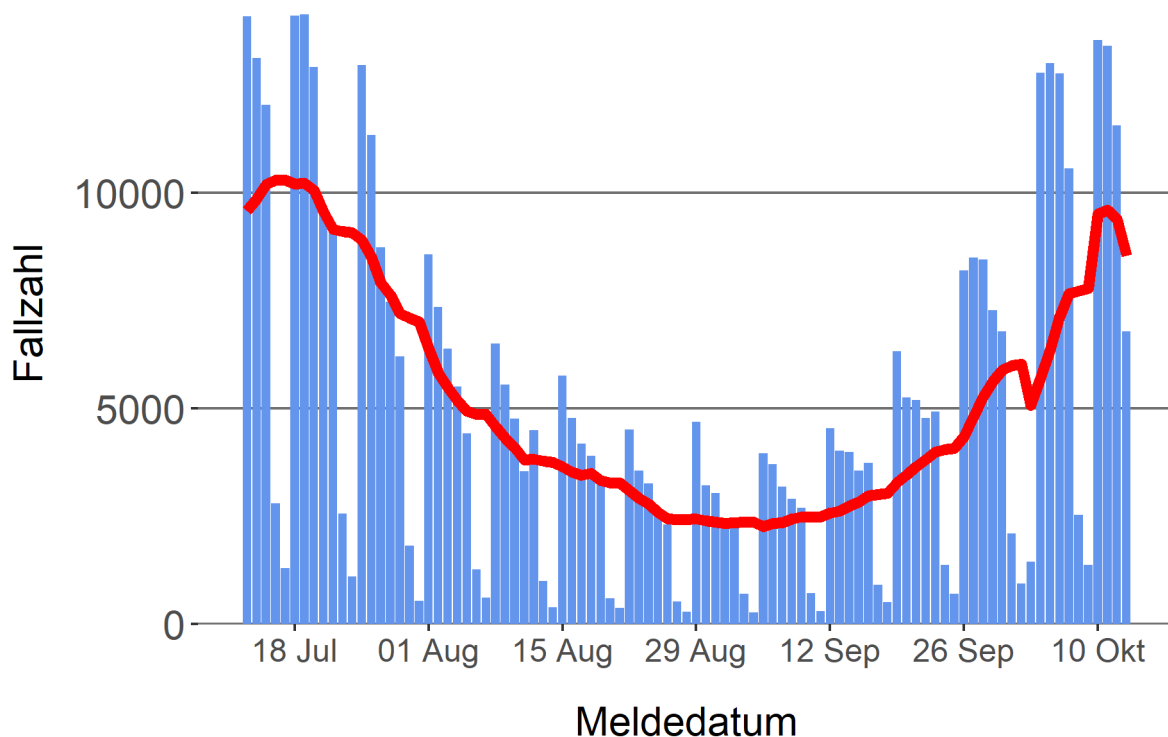
Nach der IVENA Sonderlage waren am 14.10.2022 um 11:00 Uhr 1936 Betten auf hessischen Normalstationen mit Patient*innen mit einer COVID-19-Erkrankung belegt. Bei 1765 wurde eine SARS-CoV-2 Infektion bestätigt, bei 171 besteht der Verdacht. Vor einer Woche lag die Zahl der Hospitalisierten bei 1505.

3.2. Aktuelle COVID-19-Impfquote in Hessen

Nach den zum Zeitpunkt der Erstellung aktuellsten verfügbaren Daten sind 75,4 Prozent der hessischen Bevölkerung vollständig gegen SARS-CoV-2 geimpft. Geboostert sind 60,7 Prozent (RKI Impfquotenmonitoring, Stand: 14.10.2022). Wenn nur die Altersgruppe ab 18 Jahren berücksichtigt wird, beträgt der vollimmunisierte Anteil 84,5 Prozent und geboostert sind 71,0 Prozent.

Abbildung 3. Darstellung der bestätigten COVID-19-Fälle in Hessen nach Meldedatum

Das Meldedatum entspricht dem Tag, an dem der Fall dem Gesundheitsamt bekannt wurde und im elektronischen Meldesystem erfasst wurde. Es wurden alle gemeldeten Fälle aufgetragen, die bis zum Vortag des heutigen Datums eingegangen sind. Der erste COVID-19-Fall in Hessen wurde am 28. Februar 2020 gemeldet. Die rote Linie ist das sog. nachlaufende 7-Tage-Mittel, das zur Glättung eingesetzt wird. Die Summe der Fälle des Berichtstags und der sechs vorherigen Tage wird durch Sieben geteilt und dargestellt.



3.3. Fallzahlen COVID-19 in Hessen (SurvNet-Stand 14.10.2022, 00:00 Uhr)

Tabelle 1. Übersicht bestätigter COVID-19-Fälle in Hessen inklusive 7-Tage-Inzidenz

Kreis/Stadt	7-Tage	Aktuell	Aktuell	Kumulativ	Kumulativ	7-Tage
	Inzidenz*	Fälle	Todesfälle	Fälle	Todesfälle	Fälle
LK Bergstraße	1.184,5	621	0	118.957	495	3.212
LK Darmstadt-Dieburg	1.090,6	636	2	117.371	488	3.238
LK Fulda	1.299,8	400	0	120.711	407	2.906
LK Gießen	1.138,3	459	0	120.126	431	3.106
LK Groß-Gerau	752,4	300	0	109.034	380	2.079
LK Hersfeld-Rotenburg	846,4	312	0	47.739	229	1.017
LK Hochtaunuskreis	885,5	266	0	93.780	290	2.099
LK Kassel	721,5	207	0	86.715	336	1.712
LK Lahn-Dill-Kreis	1.285,1	628	0	113.840	359	3.256
LK Limburg-Weilburg	930,8	430	0	76.769	363	1.608
LK Main-Kinzig-Kreis	1.100,0	683	0	184.190	986	4.658
LK Main-Taunus-Kreis	958,3	329	1	98.470	338	2.293
LK Marburg-Biedenkopf	1.084,5	464	2	109.438	416	2.669
LK Odenwaldkreis	1.159,3	149	0	42.503	241	1.124
LK Offenbach	891,3	417	0	150.252	818	3.186
LK Rheingau-Taunus-Kreis	1.209,7	97	0	79.450	246	2.265
LK Schwalm-Eder-Kreis	904,2	306	0	67.044	291	1.628
LK Vogelsbergkreis	1.354,2	246	0	46.964	127	1.431
LK Waldeck-Frankenberg	780,1	168	0	61.064	207	1.221
LK Werra-Meißner-Kreis	988,8	142	0	40.868	224	986
LK Wetteraukreis	934,0	579	0	121.717	745	2.911
SK Darmstadt	850,1	215	1	63.186	240	1.357
SK Frankfurt am Main	690,8	733	0	309.952	1.436	5.245
SK Kassel	497,5	162	0	71.850	305	997
SK Offenbach	618,5	139	0	55.941	307	812
SK Wiesbaden	970,8	340	0	120.419	476	2.708
Gesamt	948,8	9.428	6	2.628.350	11.181	59.724

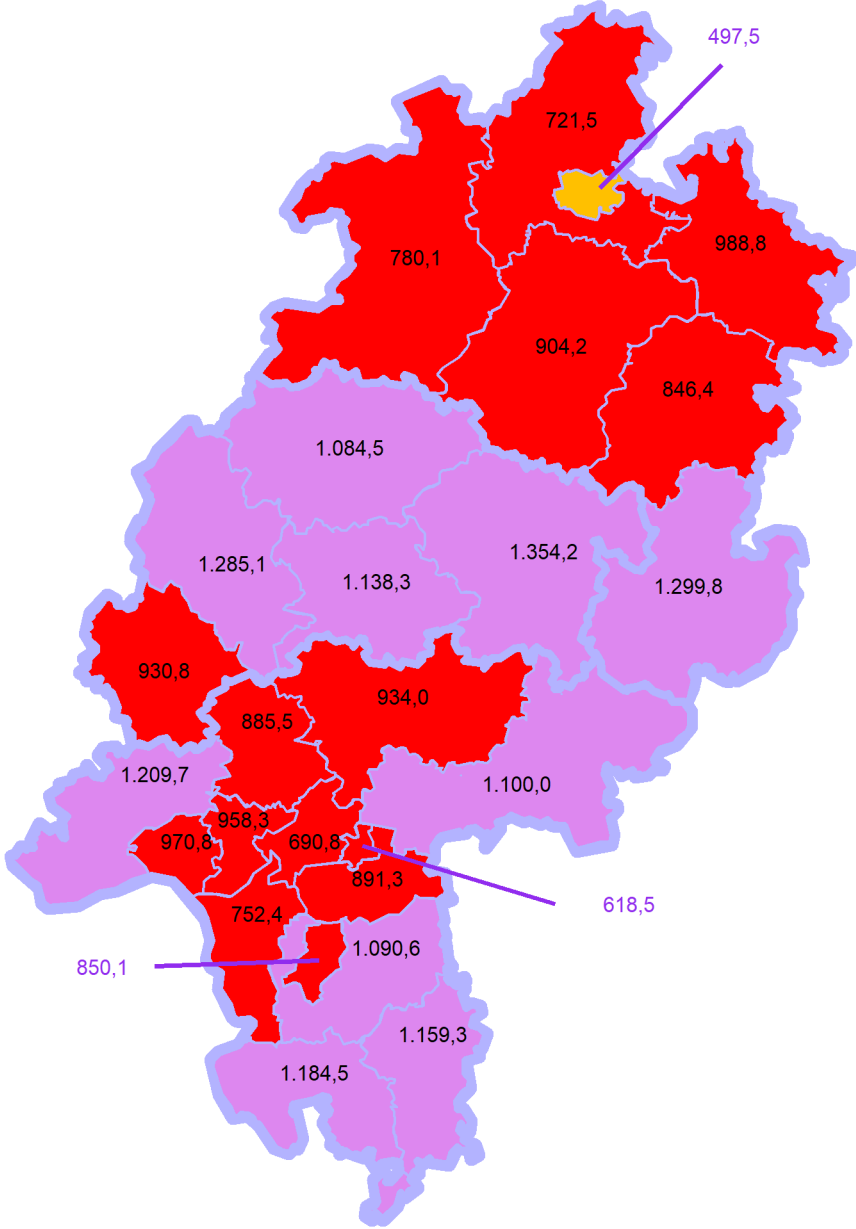
* Berechnet als Anzahl Fälle per 100.000 Bevölkerung.

Die Differenzen beziehen sich auf die letzte Herausgabe des Bulletins.

Die Inzidenz beschreibt die in einem bestimmten Zeitraum neu aufgetretene Anzahl an Krankheitsfällen in einer definierten Population. Sie wird meist pro 100.000 Einwohner angegeben.

Die kumulierte Inzidenz umfasst alle bisher gemeldeten bestätigten Fälle in Hessen pro 100.000 Einwohner und die 7-Tage-Inzidenz beschreibt alle bestätigten Fälle der vorangegangenen sieben Tage in Hessen pro 100.000 Einwohner. Für die Berechnung der Inzidenzen werden die Bevölkerungszahlen des Hessischen Statistischen Landesamtes in Wiesbaden (Stand: 31.12.2020) zugrunde gelegt.

Abbildung 4. Tagesaktuell berechnete 7-Tages-Inzidenz bestätigter COVID-19-Fälle



Links zu den Websites von HMSI, RKI und BZgA

Informationen auf der Website des HMSI:

<https://soziales.hessen.de/Corona>

Übersicht des RKI zu aktuellen Risikogebieten:

https://www.rki.de/DE/Content/InfAZ/N/Neuartiges_Coronavirus/Risikogebiete_neu.html

Informationen der Bundeszentrale für gesundheitliche Aufklärung (BZgA):

<https://www.infektionsschutz.de/coronavirus-sars-cov-2.html>

Kontakt

Pressereferat

Hessisches Ministerium für Soziales und Integration

Sonnenbergerstraße 2/2A

65193 Wiesbaden

Telefon (0611) 32-19 3408

Telefax (0611) 32-719 4666

E-Mail: presse@hsm.hessen.de