


Hessisches Ministerium für Arbeit,
Integration, Jugend und Soziales

HESSEN



RÄUME SCHAFFEN FÜR KINDERRECHTE

AM 20. SEPTEMBER 2024 IST WELTKINDERTAG!

Hessisches Ministerium für Arbeit,
Integration, Jugend und Soziales

Sonnenberger Str. 2/2a
65193 Wiesbaden

Spannende
Mitmach-Aktionen
für Kinder und
Jugendliche

Weltkindertag am 20. September 2024

LIEBE KINDER UND JUGENDLICHE, LIEBE ERWACHSENE,

am Freitag, 20. September, ist Weltkindertag. Genau der richtige Tag, um sich für Kinderrechte stark zu machen. Mit spaßigen und spannenden Mitmachaktionen. Für dich, für euch und überhaupt alle, denen Kinderrechte wichtig sind. Jeder neue Beitrag zählt und jede Teilnahme setzt ein neues Zeichen, wenn wir gemeinsam **RÄUME SCHAFFEN FÜR KINDERRECHTE.**

WÄHLT DIE MITMACHAKTION, DIE ZU EUCH PASST!

Zum Weltkindertag 2024 haben wir Mitmachaktionen für jede Altersgruppe zusammengestellt: Vom Spielen und Verstehen über Basteln und Lernen bis zum Workshop für euren Unterricht.

Kinder und Jugendrechte |
soziales.hessen.de

MACHT EUCH SICHTBAR!

Postet eure Ergebnisse auf Social Media mit dem Hashtag **#RaumFuerKinderrechte.** Wir teilen eure Beiträge auf unseren Instagram-Accounts **@sozialHessen** und **@KinderrechteHessen.**



SCHAFFT NOCH MEHR RAUM FÜR KINDERRECHTE!

Türschilder basteln

ACHTUNG FÜR KINDERRECHTE!

Grundschulklassen 1 bis 4

Bastel viele bunte Schilder für die Türklinke deines Zimmers. Jedes Schild zeigt, dass dein Zimmer ein Raum für Kinderrechte ist. Und auf dem Schild steht, was die anderen bitte beachten sollen.



Vorlagen und
Bastelbögen
findet ihr hier:


**Kinder und Jugendrechte |
soziales.hessen.de**

Kinderrechte-Kompass

MEIN RAUM, MEINE RECHTE

Grundschulklassen 1 bis 4

Mit diesem Kompass kannst du dafür sorgen, dass Eltern oder Geschwister deine Kinderrechte respektieren. Schreibe und male auf die Scheibe, was dir wichtig ist. Mit dem Kinderrechte-Kompass an deiner Zimmertür sehen die anderen, was bei dir Sache ist!



SCHAFFT NOCH MEHR RAUM FÜR KINDERRECHTE!

Workshop MEIN PERSÖNLICHER RAUM

Schulklassen 7 bis 10



Gemeinsam stellt Ihr euch die wichtige Frage:

- Wer darf mir nah kommen?
- Bei wem ist es mir wichtig, Abstand zu halten?
- Welche Grenzen spüre ich und wo verlaufen sie?

Sammelt eure Ideen und diskutiert. Dabei können sich interessante Gemeinsamkeiten ergeben! Jeder braucht persönlichen Raum. Und jeder hat das Recht auf diesen persönlichen Raum. Das Arbeitsblatt findet ihr unter den **Downloads für alle Aktionen**.

Vertiefend könnt ihr das spannende interaktive Experiment für jüngere Schulklassen hinzunehmen.



SCHAFFT NOCH MEHR RAUM FÜR KINDERRECHTE!

Experiment

NÄHE UND ABSTAND

Schulklassen 3 bis 6


Dieses Experiment ist ganz einfach: Die Lehrerin oder der Lehrer wählen zwei von euch aus. Das ist wichtig, damit nicht nur beste Freunde zusammenarbeiten. Ihr geht nach vorne und stellt euch mit einigem Abstand auf.

Das Experiment startet:

Während du stehen bleibst, kommt die oder der andere langsam Schritt für Schritt auf dich zu. Achte darauf, wie es sich anfühlt, wenn der Abstand immer kleiner wird.

- Vielleicht ist er oder sie am Anfang ziemlich weit weg?
- Dann kommt ein Punkt, an dem es sich ganz normal anfühlt.
- Sobald man dir zu nah kommt, hebst du die Hand und sagst leise „Stopp!“

Vielleicht doch wieder einen Schritt zurück?
Jetzt hast du deinen persönlichen Raum entdeckt!



Weltkindertag am 20. September 2024

SCHAFFT NOCH MEHR RAUM FÜR KINDERRECHTE!

Gemeinsames Kunstwerk
WIR FÜR UNSERE KINDERRECHTE

Alle Altersgruppen

Mit **Straßenmalkreide** oder **Wachsmalkreide** malen alle zusammen ein Bild mit vielen bunten Räumen für Kinderrechte.

Einfach auf den Rücken legen, ein gleichfarbiges Stück Kreide in jede Hand nehmen und mit gestreckten Armen große Bögen ziehen – von den Beinen bis weit nach oben.

